THE WORKS

รายงานผลการปฏิบัติตามเงื่อนไขของมาตรการป้องกันและแก้ไขผลกระทบสิ่งแวดล้อม และมาตรการติดตามตรวจสอบคุณภาพสิ่งแวดล้อม

ประจำเดือน มกราคม ถึง มิถุนายน 2569

โครงการ ศุภาลัย ลอฟท์ สถานีแคราย

สถานที่ตั้งโครงการ ถนนติวานนท์

เลขที่ 228 ตำบลบางกระสอ อำเภอเมืองนนทบุรี จังหวัดนนทบุรี 11000

เจ้าของโครงการ บริษัท ศุภาลัย จำกัด (มหาชน)

เลขที่ 1011 อาคารศุภาลัย แกรนด์ ทาวเวอร์ ถนนพระรามที่ 3

แขวงช่องนนทรี เขตยานนาวา กรุงเทพมหานคร 10120

บริหารงานโดย บริษัท เดอะเวิร์คส์ คอมมิวนิตี้ แมนเนจเม้นท์ จำกัด

2525 อาคารเอฟวายไอ เซ็นเตอร์ ชั้น 11 ถนนพระราม 4 แขวงคลองเตย

เขตคลองเตย กรุงเทพมหานคร 10110

ที่ O.SPLK/022/2569

วันที่ 20 กรกฎาคม 2569

เรื่อง นำส่งรายงานการปฏิบัติตามมาตรการลดผลกระทบสิ่งแวดล้อม และติดตามตรวจสอบคุณภาพสิ่งแวดล้อม ประจำเดือน มกราคม ถึง มิถุนายน 2569

เรียน นายกเทศมนตรี นครนนทบุรี (สิ่งแวดล้อมเทศบาลนครนนทบุรี)

สิ่งที่แนบมาด้วย 1. รายงานการปฏิบัติตามมาตรการลดผลกระทบและติดตามตรวจสอบคุณภาพสิ่งแวดล้อมโครงการ ศุภาลัย ลอฟท์ สถานีแคราย ประจำเดือน มกราคม ถึง มิถุนายน 2569

2. แผ่นแม่เหล็กบันทึกข้อมูล CD - Rom

ด้วยนิติบุคคลอาคารชุด ศุภาลัย ลอฟท์ สถานีแคราย จะต้องปฏิบัติตามมาตรการผลกระทบสิ่งแวดล้อมและติดตามตรวจสอบคุณภาพสิ่งแวดล้อม ตามที่เสนอไว้ในรายงานการวิเคราะห์ผลกระทบสิ่งแวดล้อม ที่ได้รับความเห็นชอบจากสำนักงานนโยบายและแผนทรัพยากรธรรมชาติและสิ่งแวดล้อมแล้วนั้น

ทั้งนี้ นิติบุคคลอาคารชุด ศุภาลัย ลอฟท์ สถานีแคราย โดย บริษัท เดอะเวิร์คส์ คอมมิวนิวตี้ แมนเนจเม้นท์ จำกัด ได้ปฏิบัติตามมาตรการดังกล่าวอย่างสม่ำเสมอ และเพื่อให้เป็นไปตามระเบียบที่กำหนด จึงขอนำส่งรายงานการปฏิบัติตามมาตรการลดผลกระทบสิ่งแวดล้อม และติดตามตรวจสอบคุณภาพสิ่งแวดล้อม โครงการศุภาลัย ลอฟท์ สถานีแคราย ประจำเดือน มกราคม ถึง มิถุนายน 2569 มายัง นายกเทศมนตรี นครนนทบุรี (สิ่งแวดล้อมเทศบาลนครนนทบุรี) จำนวน 3 ฉบับ พร้อมแผ่นแม่เหล็กบันทึกข้อมูล CD - Rom จำนวน 3 แผ่น

จึงเรียนมาเพื่อทราบ

ลงชื่อ..ผู้ลงนาม

ผู้จัดการนิติบุคคลอาคารชุด ศุภาลัย ลอฟท์ สถานีแคราย

บริษัท เดอะเวิร์คส์ คอมมิวนิตี้ แมนเนจเม้นท์ จำกัด

โดย นางสาวกรนรา ชัยภัทรสุขธาดา ผู้ดำเนินการแทน

แบบ ตต.1

หนังสือรับรองการจัดทำรายงาน
ผลการปฏิบัติตามมาตรการป้องกันและแก้ไขผลกระทบสิ่งแวดล้อม
และมาตรการติดตามตรวจสอบคุณภาพสิ่งแวดล้อม
โครงการ ศุภาลัย ลอฟท์ สถานีแคราย ประจำเดือน มกราคม - มิถุนายน 2569

วันที่ 20 เดือน กรกฎาคม พ.ศ. 2569

หนังสือรับรองฉบับนี้ ขอรับรองว่า นิติบุคคลอาคารชุดศุภาลัย ลอฟท์ สถานีแคราย โดย บริษัท เดอะเวิร์คส์ คอมมิวนิตี้ แมนเนจเม้นท์ จำกัด เป็นผู้จัดทำรายงานผลการปฏิบัติตามมาตรการป้องกันและแก้ไขผลกระทบสิ่งแวดล้อมและมาตรการติดตามตรวจสอบคุณภาพสิ่งแวดล้อม โครงการ ศุภาลัย ลอฟท์ สถานีแคราย ตั้งอยู่เลขที่ 228 ถนนติวานนท์ ตำบลบางกระสอ อำเภอเมืองนนทบุรี จังหวัดนนทบุรี 11000 ฉบับประจำเดือน มกราคม ถึง มิถุนายน 2569

โดยมีคณะผู้จัดทำรายงาน ดังต่อไปนี้

ผู้จัดทำรายงาน	ลายมือชื่อ	ตำแหน่ง
นาย สาริน นิยมราษฎร์	....	หัวหน้าช่างประจำอาคาร
นางสาว อารยา ภัทรปรีชากุล	....	ผู้จัดการอาคารฯ
นาย สุรัติ จันทร์ฝาก	....	ฝ่ายวิศวกรรม

ลงชื่อ..ผู้ลงนาม

ผู้จัดการนิติบุคคลอาคารชุด ศุภาลัย ลอฟท์ สถานีแคราย

บริษัท เดอะเวิร์คส์ คอมมิวนิตี้ แมนเนจเม้นท์ จำกัด

โดย นางสาวกรนรา ชัยภัทรสุขธาดา ผู้ดำเนินการแทน

หนังสือรับรองการจัดทำรายงานผลการปฏิบัติตามมาตรการป้องกันและแก้ไข
ผลกระทบสิ่งแวดล้อม และมาตรการติดตามตรวจสอบคุณภาพสิ่งแวดล้อม
ด้านโครงการที่พักอาศัยบริการชุมชนและสถานที่พักตากอากาศ

ชื่อโครงการ	**โครงการ ศุภาลัย ลอฟท์ สถานีแคราย**
สถานที่ตั้งโครงการ	**เลขที่ 228 ถ.ติวานนท์ ต.บางกระสอ อ.เมืองนนทบุรี จ.นนทบุรี**
เจ้าของโครงการ	**บริษัท ศุภาลัย จำกัด (มหาชน)**
ที่อยู่เจ้าของโครงการ	**1011 อาคารศุภาลัย แกรนด์ ทาวเวอร์ ถ.พระราม 3 แขวงช่องนนทรี เขตยานนาวา กทม. 10120**

สารบัญ

เรื่อง **หน้า**

บทที่ 1 บทนำ

1.1 รายละเอียดโครงการ 2 – 4

1.2 ความเป็นมาในการจัดทำรายงาน 4

1.3 แผนการดำเนินการตามมาตมาตรการป้องกันและแก้ไขผลกระทบสิ่งแวดล้อมและมาตรการติดตามตรวจสอบคุณภาพสิ่งแวดล้อมตามที่ระบุไว้ในรายการวิเคราะห์ผลกระทบสิ่งแวดล้อม 4 – 5

บทที่ 2 มาตรการป้องกันและแก้ไขผลกระทบสิ่งแวดล้อมและมาตรการติดตามตรวจสอบคุณภาพสิ่งแวดล้อมในระยะดำเนินการ

2.1 มาตรการป้องกันและแก้ไขผลกระทบสิ่งแวดล้อม ระยะเปิดดำเนินการ 7 – 60

2.2 มาตรการติดตามตรวจสอบผลกระทบสิ่งแวดล้อมในระยะดำเนินการ 61 – 82

บทที่ 3 ผลการติดตามตรวจสอบคุณภาพสิ่งแวดล้อม

3.1 ผลการตรวจวัดคุณภาพสิ่งแวดล้อม 84 – 125

บทที่ 4 ผลการติดตามคุณภาพสิ่งแวดล้อม

4.1 สรุปผลการปฏิบัติตามมาตรการป้องกันและแก้ไขผลกระทบสิ่งแวดล้อม 127

ภาคผนวก 1 แบบบันทึกรายละเอียดของสถิติและข้อมูลซึ่งแสดงผลของระบบบำบัดน้ำเสีย 128 – 182

ภาคผนวก 2 เอกสารตรวจเช็คระบบป้องกันอัคคีภัยและเตือนภัย 183 – 431

ภาคผนวก 3 รายงานการใช้ระบบไฟฟ้า และประปาประจำวัน 432 – 454

ภาคผนวก 4 อุปกรณ์ช่วยชีวิตประจำสระว่ายน้ำ และการดูแล 455 – 456

ภาคผนวก 5 พื้นที่สีเขียว และงานดูแลสวน 457 – 458

ภาคผนวก 6 ป้ายสัญลักษณ์ต่างๆ 459 – 460

ภาคผนวก 7 ความสะอาด และการกำจัดขยะมูลฝอย 461 – 463

ภาคผนวก 8 การตรวจสอบอาคาร และการซ่อมบำรุงรักษาอาคาร และการอำนวยความสะดวก 464 – 469

ภาคผนวก 9 เอกสารสำคัญ นิติบุคคลฯ 470 – 477

บทที่ 1 : บทนำ

บทที่ 1

บทนำ

1.1 รายละเอียดโครงการ

1. ชื่อโครงการ ศุภาลัย ลอฟท์ สถานีแคราย
2. สถานที่ตั้งโครงการ เลขที่ 228 ถนนติวานนท์ ตำบลบางกระสอ อำเภอเมืองนนทบุรี จังหวัดนนทบุรี
3. ชื่อเจ้าของโครงการ บริษัท ศุภาลัย จำกัด (มหาชน)
4. จัดทำโดย บริษัท เดอะเวิร์คส์ คอมมิวนิตี้ แมนเนจเม้นท์ จำกัด
5. โครงการผ่านการพิจารณาของคณะกรรมการผู้ชำนาญการ เมื่อวันที่ 11 ธันวาคม 2558
6. รายละเอียดโครงการในปัจจุบัน

6.1 ลักษณะ / ประเภทโครงการ

โครงการอาคารพักอาศัย 1 อาคาร สูง 33 ชั้น มีทั้งหมด 424 ยูนิต ห้องชุดพักอาศัย จำนวน 422 ยูนิต ร้านค้า จำนวน 2 ยูนิต มีพื้นที่จอดรถ จำนวน 214 ช่องจอด เรื่องกำหนดมาตรฐานควบคุมการระบายน้ำทิ้งจากอาคารบางประเภทบางขนาด (พ.ศ.2537) ปัจจุบันโครงการได้เปิดดำเนินการแล้ว มีผู้พักอาศัยที่อยู่ประจำประมาณร้อยละ 68.03 ของจำนวนห้องพักทั้งหมด (ห้องพักทั้งหมด จำนวน 424 ห้องชุด เข้าอยู่ 314 ห้องชุด แบ่งเป็นพักอาศัยเอง 228 ห้องชุด และให้เช่า 35 ห้องชุด ห้องว่าง 67 ห้องชุด ยังไม่โอนกรรมสิทธิ์ 110 ห้องชุด) โดยนิติบุคคลอาคารชุด ศุภาลัย ลอฟท์ สถานีแคราย ได้จัดจ้าง บริษัท เดอะเวิร์คส์ คอมมิวนิตี้ แมนเนจเม้นท์ จำกัด เป็นผู้บริหารจัดการดูแลทรัพย์สินส่วนกลางทั้งหมดให้อยู่ในสภาพที่เจ้าของร่วมสามารถใช้ประโยชน์ได้อย่างมีประสิทธิภาพ พร้อมทั้งจัดประชุมเพื่อรับฟังความคิดเห็น ข้อเสนอแนะ และความต้องการต่าง ๆ เกี่ยวกับการอยู่อาศัย รวมทั้งทำหน้าที่ติดต่อประสานงานกับหน่วยงานราชการต่าง ๆ เพื่อความเป็นระเบียบเรียบร้อยในการอยู่อาศัย

6.2 พื้นที่โครงการ มีอาณาเขตติดต่อดังนี้

ทิศเหนือ	ติดต่อกับ	ถนนซอยติวานนท์ 32 กว้าง 5.30 ม. ถัดไปเป็นอู่รถและที่ดินบุคคลอื่น
ทิศใต้	ติดต่อกับ	อาคารพาณิชย์ สูง 3 ชั้น บ้านพักอาศัย สูง 2 ชั้น จำนวน 5 หลัง (เลขที่ 56/26 และ เลขที่ 9) และอาคารพาณิชย์ สูง 3 ชั้น
ทิศตะวันออก	ติดต่อกับ	บ้านพักอาศัย สูง 2 ชั้น จำนวน 9 หลัง (เลขที่ 56/40 ถึง 56/48)
ทิศตะวันตก	ติดต่อกับ	ถนนติวานนท์ กว้าง 33.50 ม. ถัดไปเป็นอาคารพาณิชย์ สูง 3 ชั้น

แผนที่แสดงที่ตั้งโครงการ

6.3 กิจกรรมในโครงการ

- **น้ำใช้ในโครงการ**

  โครงการใช้บริการน้ำอุปโภค (น้ำใช้) จากการประปานครหลวง สำนักงานประปาสาขานนทบุรี โดยมีการเก็บสำรองน้ำไว้ในถังเก็บน้ำใต้ดินปริมาตรกักเก็บ 367.5 ลบ.ม. จำนวน 1 แท็งก์ และถังเก็บน้ำที่ดาดฟ้าของอาคาร ปริมาตรกักเก็บ 128.5 ลบ.ม. จำนวน 1 แท็งก์ สูบจ่ายน้ำไปยังส่วนต่าง ๆ ของโครงการฯ

- **การบำบัดน้ำเสีย**

  ระบบบำบัดน้ำเสียของโครงการเป็นชนิด Activated Sludge

- **ระบบระบายน้ำและการป้องกันน้ำท่วม**

  ระบบระบายน้ำของโครงการเป็นแบบระบบแยก (Separated system) โดยส่วนแรกจะเป็นการระบายน้ำฝนจากตัวอาคารที่ระบายลงสู่ท่อในแนวดิ่ง และไหลสู่ท่อระบายน้ำรอบโครงการ ส่วนที่สองจะเป็นท่อน้ำทิ้งที่ผ่านการบำบัดแล้วไหลลงสู่ท่อระบายน้ำทิ้ง

- **การจัดการขยะมูลฝอย**

  การจัดการขยะมูลฝอยในปัจจุบันนั้น โครงการได้จัดตั้งถังพักขยะขนาด 120 ลิตร ที่มีฝาปิดมิดชิด ตั้งอยู่แต่ละชั้นของอาคารแยกเป็นถังขยะเปียก/ขยะแห้ง/ขยะอันตราย/ขยะรีไซเคิล อย่างละ 1 ถัง ไว้บริเวณห้องพักขยะ จากนั้นจะมีพนักงานทำความสะอาดประจำโครงการเก็บรวบรวมไปไว้ที่ห้องพักขยะรวมของโครงการ เพื่อรอการเก็บขนจากเทศบาลนครนนทบุรี โดยจะทำการจัดเก็บขยะจากห้องพักขยะภายในจุดต่าง ๆ ของอาคารอย่างน้อยวันละ 1 ครั้ง

1.2 ความเป็นมาในการจัดทำรายงาน

การจัดทำรายงานผลการปฏิบัติตามมาตรการป้องกันและแก้ไขผลกระทบสิ่งแวดล้อมและมาตรการติดตามตรวจสอบคุณภาพสิ่งแวดล้อมของโครงการศุภาลัย ลอฟท์ สถานีแคราย จัดทำขึ้นเพื่อติดตามตรวจสอบถึงผลกระทบในด้านต่าง ๆ ที่เกิดขึ้นจากการเปิดดำเนินการโครงการ รวมทั้งให้เป็นไปตามข้อกำหนดในรายงานการวิเคราะห์ผลกระทบสิ่งแวดล้อมของโครงการที่ผ่านพิจารณาของคณะกรรมการผู้ชำนาญการเมื่อวันที่ 11 ธันวาคม 2558 เลขที่ ทส.1009.5/10582 ที่กำหนดให้โครงการต้องจัดส่งรายงานติดตามตรวจสอบฯ 2 ครั้งต่อปี คือ ภายในเดือนกรกฎาคม (รวบรวมผลการติดตามตรวจสอบของเดือน มกราคม ถึง มิถุนายน 2569)

1.3 แผนการดำเนินการตามมาตรการป้องกันและแก้ไขผลกระทบ สิ่งแวดล้อมและมาตรการติดตามตรวจสอบคุณภาพสิ่งแวดล้อมตามที่ระบุไว้ในรายการวิเคราะห์ผลกระทบสิ่งแวดล้อม

ในรายงานการวิเคราะห์ผลกระทบสิ่งแวดล้อมกำหนดให้โครงการต้องติดตามตรวจสอบผลกระทบสิ่งแวดล้อมตามดัชนีคุณภาพสิ่งแวดล้อมทั้งหมด 6 ด้าน ได้แก่ คุณภาพน้ำทิ้งจากโครงการ ระบบน้ำใช้เข้าโครงการ การจัดการขยะมูลฝอยภายในโครงการ ระบบป้องกันอัคคีภัยและระบบสัญญาณเตือนภัย ระบบระบายอากาศและคุณภาพชีวิตและความพึงพอใจของผู้อยู่อาศัย โดยกำหนดให้มีระยะเวลาในการติดตามตรวจสอบคุณภาพสิ่งแวดล้อมต่าง ๆ แตกต่างกัน ดังนี้

รายละเอียดแผนการดำเนินการตามมาตรการป้องกันและแก้ไขผลกระทบ สิ่งแวดล้อมและมาตรการติดตามตรวจสอบคุณภาพสิ่งแวดล้อม

1. ดูแลรักษาพื้นที่จัดภูมิทัศน์ภายในโครงการให้สะอาดเป็นระเบียบเรียบร้อยอยู่เสมอ
2. ตรวจสอบถนนทางเดินรถและป้ายจราจรภายในโครงการให้อยู่ในสภาพดีอยู่เสมอ
3. จัดทำรายงานผลการปฏิบัติตามมาตรการป้องกันและแก้ไขผลกระทบสิ่งแวดล้อม ทุก 6 เดือน
4. ติดตามตรวจสอบคุณภาพน้ำ 2 จุด คือหลังออกจากระบบบำบัดน้ำเสียและบ่อพักน้ำสุดท้ายของระบบระบายน้ำทุกเดือน 1 ครั้ง/เดือน
5. ตรวจสอบบ่อดักไขมันโดยตักออกทุกวัน ตากให้แห้งประสานงานเทศบาลนครนนทบุรีเข้าจัดเก็บ
6. ติดตามตรวจสอบคุณภาพน้ำดี 2 จุด คือน้ำลึกและน้ำตื้นทุกเดือน 1 ครั้ง/เดือน
7. ตรวจสอบระบบส่งน้ำ ท่อส่งน้ำ เป็นประจำ 1 เดือน/ครั้ง
8. ตรวจสอบความสะอาดและการจัดการขยะมูลฝอยภายในโครงการตลอดระยะเวลาเปิดดำเนินการ
9. ตรวจสอบอุปกรณ์ระบบป้องกันและสัญญาณเตือนภัย อุปกรณ์ดับเพลิง 3 เดือน/ครั้ง
10. ตรวจสอบระบบจ่ายไฟฟ้าสำรอง 3 เดือน/ครั้ง
11. ตรวจสอบป้ายและเครื่องหมายแสดงทางหนีไฟและแผนผังเส้นทางหนีไฟ 6 เดือน/ครั้ง
12. ตรวจสอบบันไดหนีไฟและเส้นทางหนีไฟ 1 เดือน/ครั้ง
13. จัดให้มีการซ้อมหนีไฟ ปีละ 1 ครั้ง
14. ตรวจสอบระบบระบายอากาศ 1 เดือน/ครั้ง
15. คุณภาพชีวิตและความพึงพอใจของผู้อยู่อาศัย ตลอดระยะเวลาเปิดดำเนินการ

บทที่ 2 : มาตรการป้องกันและแก้ไขผลกระทบสิ่งแวดล้อมและมาตรการติดตามตรวจสอบผลกระทบสิ่งแวดล้อมในระยะดำเนินการ

2.1 มาตรการป้องกันและแก้ไขผลกระทบสิ่งแวดล้อม ระยะเปิดดำเนินการ

โครงการ ศุภาลัย ลอฟท์ สถานีแคราย ได้ดำเนินการตรวจสอบมาตรการป้องกันและแก้ไขผลกระทบสิ่งแวดล้อมตามที่เสนอไว้ในรายงาน EIA โดยการตรวจสภาพการก่อสร้างโครงการร่วมกับการสัมภาษณ์เจ้าหน้าที่โครงการเพื่อรายงานความก้าวหน้าผลการปฏิบัติตามมาตรการป้องกันและแก้ไขผลกระทบสิ่งแวดล้อม ระหว่างเดือน มกราคม ถึง มิถุนายน 2569 และเสนอผลการปฏิบัติที่ได้มีการปฏิบัติจริง พร้อมทั้งแสดงรายละเอียดของปัญหาและอุปสรรคในการดำเนินการและแนวทางการแก้ไขโครงการ และแสดงรูปประกอบการปฏิบัติตามมาตรการ ดังแสดงรายละเอียดในตารางที่ 2

ตารางที่ 2 มาตรการป้องกันและแก้ไขผลกระทบสิ่งแวดล้อม และมาตรการติดตามตรวจสอบคุณภาพสิ่งแวดล้อม
โครงการ ศุภาลัย ลอฟท์ สถานีแคราย (ระยะดำเนินการ)

องค์ประกอบทางสิ่งแวดล้อม	ผลกระทบสิ่งแวดล้อมที่สำคัญ	มาตรการป้องกันและแก้ไขผลกระทบสิ่งแวดล้อม	มาตรการติดตามตรวจสอบผลกระทบสิ่งแวดล้อม
1. ทรัพยากรสิ่งแวดล้อมทางกายภาพ			
1.1 สภาพภูมิประเทศ	พื้นที่โครงการเปลี่ยนสภาพเป็นอาคารพักอาศัยสูง 33 ชั้น ที่จอดรถยนต์ พร้อมทั้งมีการจัดสวนหย่อมภายในพื้นที่โครงการ (รูปที่ 2) โดยระดับพื้นที่ดินบริเวณโครงการภายหลังก่อสร้างแล้วเสร็จจะมีระดับต่างกับถนนติวานนท์ด้านหน้าโครงการประมาณ 1.1 ม.	ดูแลรักษาพื้นที่จัดภูมิทัศน์ภายในโครงการให้มีความสะอาดและเป็นระเบียบเรียบร้อยอยู่เสมอ	ดูแลรักษาพื้นที่จัดภูมิทัศน์ภายในโครงการให้มีความสะอาดและเป็นระเบียบเรียบร้อยอยู่เสมอตลอดระยะเวลาเปิดดำเนินการ ผู้รับผิดชอบ : นิติบุคคลอาคารชุดหรือเจ้าของโครงการ (บริษัท ศุภาลัย จำกัด (มหาชน)) ในช่วงที่ยังไม่ได้ก่อตั้งนิติบุคคลอาคารชุด
1.2 คุณภาพอากาศ 1) ฝุ่นละออง	ฝุ่นละอองจากการจราจรภายในโครงการ ส่วนใหญ่จะเกิดในช่วงที่มีการจราจรหนาแน่น คือช่วงเวลาเช้า-เย็น จากการประเมิน พบว่า ค่าความเข้มข้นฝุ่นละอองขนาดไม่เกิน 100 ไมครอน (TSP) และฝุ่นละอองขนาดไม่เกิน 10 ไมครอน (PM_{10}) ที่เกิดจากรถภายในโครงการ เท่ากับ 5.90×10^{-5} และ 1.18×10^{-5} มก./ลบ.ม. ตามลำดับ ความเข้มข้นฝุ่นละออง TSP และ PM_{10} จากการตรวจวัดบริเวณโครงการปัจจุบัน เท่ากับ 0.074 มก./ลบ.ม. และ 0.058 มก./ลบ.ม. ตามลำดับ	1. ควบคุมความเร็วของรถภายในโครงการ เช่น ป้ายจำกัดความเร็วไม่เกิน 30 กิโลเมตร/ชั่วโมง สันนูนลดความเร็วเพื่อไม่ให้เกิดการฟุ้งกระจายของฝุ่นบนผิวถนน 2. หมั่นดูแลรักษาความสะอาดบริเวณถนนโดยฉีดล้างถนนเป็นครั้งคราวเพื่อป้องกันการฟุ้งกระจายของฝุ่นอันเนื่องจากการสัญจรบนถนน 3. ดูแลรักษาสภาพถนนทางเดินรถ และป้ายจราจรในโครงการให้สะอาดและมีสภาพดีอยู่เสมอ กรณีที่พบว่าถนน ทางเดินรถ และป้ายจราจรมีการชำรุด ให้ดำเนินการซ่อมแซมหรือปรับเปลี่ยนใหม่โดยทันที	- ตรวจสอบบริเวณถนนทางเดินรถและป้ายจราจรภายในโครงการให้มีสภาพดีอยู่เสมอ ตลอดระยะเวลาเปิดดำเนินการ - จัดให้มีการติดตามตรวจสอบอย่างเคร่งครัด และจัดทำรายงานผลการปฏิบัติตามมาตรการป้องกันและแก้ไขผลกระทบสิ่งแวดล้อมและมาตรการติดตามตรวจสอบผลกระทบสิ่งแวดล้อม

ธันวาคม 2558 ลงชื่อ.................................
(นายอภิชาติ จันทร์เจริญสุข)
กรรมการผู้มีอำนาจ/บริษัท บริษัท ศุภาลัย จำกัด (มหาชน)

บริษัท ศุภาลัย จำกัด (มหาชน) SUPALAI PUBLIC COMPANY LIMITED

ธันวาคม 2558 ลงชื่อ.................................
(นางสาวบริศรา จิตโสภา)
ผู้ชำนาญการสิ่งแวดล้อม/บริษัท เอิร์ธ แอนด์ ซัน จำกัด

EARTH AND SUN CO.,LTD

ตารางที่ 2 (ต่อ)

องค์ประกอบทางสิ่งแวดล้อม	ผลกระทบสิ่งแวดล้อมที่สำคัญ	มาตรการป้องกันและแก้ไขผลกระทบสิ่งแวดล้อม	มาตรการติดตามตรวจสอบผลกระทบสิ่งแวดล้อม
1) ฝุ่นละออง (ต่อ)	เมื่อรวมกับค่าความเข้มข้นของฝุ่นละอองจากการจราจรเข้า-ออกโครงการ ดังนั้น ในระยะดำเนินการความเข้มข้นของมลสารทางอากาศบริเวณพื้นที่โครงการมีค่า TSP = 0.0791 มก./ลบ.ม. (ค่ามาตรฐานไม่เกิน 0.33 มก./ลบ.ม.) และ PM-10 = 0.0350 มก./ลบ.ม. (ค่ามาตรฐานไม่เกิน 0.12 มก./ลบ.ม.) ตามลำดับ		เสนอต่อสำนักงานนโยบายและแผนทรัพยากรธรรมชาติและสิ่งแวดล้อม เทศบาลนครนนทบุรี และจังหวัดนนทบุรี ทุก 6 เดือน ผู้รับผิดชอบ : นิติบุคคลอาคารชุดหรือเจ้าของโครงการ (บริษัท ศุภาลัย จำกัด (มหาชน)) ในช่วงที่ยังไม่ได้ก่อตั้งนิติบุคคลอาคารชุด
2) มลพิษทางอากาศ	มลพิษทางอากาศที่เกิดขึ้นนั้นมาจากการเผาไหม้ของเครื่องยนต์ของผู้พักอาศัย จากการประเมิน พบว่า ค่าความเข้มข้นมลสารก๊าซคาร์บอนมอนอกไซด์ (CO) ก๊าซไนโตรเจนไดออกไซด์ (NO_2) ก๊าซซัลเฟอร์ไดออกไซด์ (SO_2) สารประกอบไฮโดรคาร์บอน (HC) จากยานพาหนะในโครงการ เท่ากับ 1.91×10^{-2}, 9.99×10^{-4}, 2.35×10^{-4} และ 4.05×10^{-3} มก./ลบ.ม. ตามลำดับ และมีค่าความเข้มข้นมลสารที่วัดได้ปัจจุบันเท่ากับ 0.83, 0.0333, 0.0130 และ 2.94 มก./ลบ.ม. ตามลำดับ รวมค่าความเข้มข้นของมลสาร เท่ากับ CO = 0.8491 มก./ลบ.ม. (ค่ามาตรฐานไม่เกิน	1. ติดตั้งป้ายห้ามติดเครื่องยนต์ทิ้งไว้ภายในบริเวณลานจอดรถให้สามารถสังเกตได้อย่างชัดเจนและทั่วถึง 2. จัดระบบการจราจรภายในโครงการให้ชัดเจน รวมถึงการควบคุมการปฏิบัติตามของผู้พักอาศัย 3. จัดให้มีเจ้าหน้าที่อำนวยความสะดวกด้านการจราจรบริเวณทางเข้า-ออก โครงการ 4. จัดให้มีพื้นที่สีเขียวภายในโครงการ 1,895 ตร.ม. โดยชนิดพันธุ์ไม้ยืนต้นที่ปลูก ได้แก่ ทูกระจง ลีลาวดีดอกแดง สารภีทะเล ชงโคดอกขาว และมะฮอกกานี ซึ่งสามารถดูดซับคาร์บอนมอนอกไซด์ที่เกิดจากโครงการได้ทั้งหมด 5. จัดให้มีการปลูกไม้เลื้อยในกระบะบริเวณชั้นจอดรถและห้องพักขยะของโครงการ เพื่อเพิ่มพื้นที่สีเขียวให้กับ	- ตรวจสอบพื้นที่สีเขียวภายในโครงการให้มีสภาพดีอยู่เสมอตลอดระยะเวลาเปิดดำเนินการ - จัดให้มีการติดตามตรวจสอบอย่างเคร่งครัด และจัดทำรายงานผลการปฏิบัติตามมาตรการป้องกันและแก้ไขผลกระทบสิ่งแวดล้อมและมาตรการติดตามตรวจสอบผลกระทบสิ่งแวดล้อม เสนอต่อสำนักงานนโยบายและแผนทรัพยากรธรรมชาติและสิ่งแวดล้อม เทศบาลนครนนทบุรี และจังหวัดนนทบุรี ทุก 6 เดือน

บริษัท ศุภาลัย จำกัด (มหาชน) SUPALAI PUBLIC COMPANY LIMITED

ธันวาคม 2558 ลงชื่อ........................
(นายประทีป จันทร์เจริญสุข)
กรรมการผู้มีอำนาจ/บริษัท บริษัท ศุภาลัย จำกัด (มหาชน)

ธันวาคม 2558 ลงชื่อ........................
(นางสาวนริศรา จิตโสภา)
ผู้ชำนาญการสิ่งแวดล้อม/บริษัท เอิร์ธ แอนด์ ซัน จำกัด

ตารางที่ 2 (ต่อ)

องค์ประกอบทางสิ่งแวดล้อม	ผลกระทบสิ่งแวดล้อมที่สำคัญ	มาตรการป้องกันและแก้ไขผลกระทบสิ่งแวดล้อม	มาตรการติดตามตรวจสอบผลกระทบสิ่งแวดล้อม
2) มลพิษทางอากาศ (ต่อ)	34.2 มก./ลบ.ม.) NO_2 = 0.0343 มก./ลบ.ม. (ค่ามาตรฐานไม่เกิน 0.32 มก./ลบ.ม.) SO_2 = 0.0132 มก./ลบ.ม. (ค่ามาตรฐานไม่เกิน 0.78 มก./ลบ.ม.) และ HC = 2.9441 มก./ลบ.ม. พบว่า ค่าความเข้มของมลสารต่างๆ จากการเผาไหม้ของเครื่องยนต์ ไม่เกินมาตรฐานคุณภาพอากาศในบรรยากาศโดยทั่วไป ดังนั้นผลกระทบต่อคุณภาพอากาศจึงอยู่ในระดับต่ำ	โครงการ และยังช่วยลดผลกระทบที่เกิดจากฝุ่นละอองและมลพิษทางอากาศ รวมทั้งเพื่อเป็นทัศนียภาพที่ดีเมื่อมองเข้ามาภายในโครงการ ซึ่งจะไม่นำพื้นที่สีเขียวในส่วนนี้มานับรวมเป็นพื้นที่สีเขียวของโครงการ 6. ควบคุมความเร็วของรถภายในโครงการ เช่น ป้ายจำกัดความเร็วไม่เกิน 30 กิโลเมตร/ชั่วโมง สันนูนลดความเร็ว เพื่อไม่ให้เกิดการฟุ้งกระจายของฝุ่นบนผิวถนน 7. หมั่นดูแลรักษาความสะอาดบริเวณถนนโดยฉีดล้างถนนเป็นครั้งคราวเพื่อป้องกันการฟุ้งกระจายของฝุ่นอันเนื่องจากถนน 8. ดูแลบริเวณพื้นที่โครงการให้มีความสะอาด และเป็นระเบียบเรียบร้อยอยู่เสมอ	<u>ผู้รับผิดชอบ</u> : นิติบุคคลอาคารชุดหรือเจ้าของโครงการ (บริษัท ศุภาลัย จำกัด (มหาชน)) ในช่วงที่ยังไม่ได้ก่อตั้งนิติบุคคลอาคารชุด
1.3 เสียงและความสั่นสะเทือน	ระดับเสียงและความสั่นสะเทือนบริเวณพื้นที่โครงการ จะมีระดับไม่สูงมากนัก จากข้อมูลการตรวจวัดระดับเสียงบริเวณพื้นที่โครงการ พบว่า ระดับเสียงเฉลี่ย 24 ชั่วโมง (Leq) มีค่าเท่ากับ 58.3 dB(A) ซึ่งมีค่าไม่เกิน 70 dB(A) และ ระดับเสียงสูงสุด (Lmax) มีค่าเท่ากับ 83.9 dB(A) ซึ่งมีค่าไม่เกิน 115 dB(A) โดยเสียง และความสั่นสะเทือนที่เกิดขึ้น ส่วนมากเกิดจากยานพาหนะเข้า-ออก	ควบคุมความเร็วของการใช้รถในบริเวณพื้นที่โครงการ เช่น ติดป้ายจำกัดความเร็ว สันนูนลดความเร็ว จะช่วยลดระดับเสียงที่เกิดจากการแล่นของรถยนต์ลดลงไปด้วย	- ตรวจสอบป้ายจำกัดความเร็ว สันนูนลดความเร็ว ภายในโครงการให้อยู่ในสภาพดีตลอดระยะเวลาเปิดดำเนินการ - จัดให้มีการติดตามตรวจสอบอย่างเคร่งครัด และจัดทำรายงานผลการปฏิบัติตามมาตรการป้องกันและแก้ไขผลกระทบ

ธันวาคม 2558 ลงชื่อ.......................................
(นายกริช จันทร์เจริญสุข)
กรรมการผู้มีอำนาจ/บริษัท บริษัท ศุภาลัย จำกัด (มหาชน)

ธันวาคม 2558 ลงชื่อ.......................................
(นางสาวนริศรา จิตโสภณ)
ผู้ชำนาญการสิ่งแวดล้อม/บริษัท เอิร์ธ เอนด์ ซัน จำกัด

ตารางที่ 2 (ต่อ)

องค์ประกอบทางสิ่งแวดล้อม	ผลกระทบสิ่งแวดล้อมที่สำคัญ	มาตรการป้องกันและแก้ไขผลกระทบสิ่งแวดล้อม	มาตรการติดตามตรวจสอบผลกระทบสิ่งแวดล้อม
1.3 เสียงและความสั่นสะเทือน (ต่อ)	โครงการ และเป็นระดับเสียงปกติที่เกิดขึ้นในชีวิตประจำวัน และเกิดขึ้นในระยะเวลาสั้นๆ เท่านั้น จึงคาดว่าผลกระทบที่เกิดขึ้นอยู่ในระดับที่ยอมรับได้		สิ่งแวดล้อมและมาตรการติดตามตรวจสอบผลกระทบสิ่งแวดล้อม เสนอต่อสำนักงานนโยบายและแผนทรัพยากรธรรมชาติและสิ่งแวดล้อม เทศบาลนครนนทบุรี และจังหวัดนนทบุรี ทุก 6 เดือน <u>ผู้รับผิดชอบ</u> : นิติบุคคลอาคารชุดหรือเจ้าของโครงการ (บริษัท ศุภาลัย จำกัด (มหาชน)) ในช่วงที่ยังไม่ได้ก่อตั้งนิติบุคคลอาคารชุด
1.4 คุณภาพน้ำ	น้ำเสียจากโครงการปริมาณ 291.32 ลบ.ม./วัน ซึ่งโครงการจะจัดให้มีระบบบำบัดน้ำเสีย จำนวน 2 ชุด เป็นระบบบำบัดน้ำเสียแบบระบบตะกอนเร่ง (Activated Sludge System) 1 ชุด สำหรับบำบัดน้ำเสียจากห้องชุดพักอาศัยและห้องพักขยะ และระบบบำบัดน้ำเสียชนิดแยกกากตะกอน-กรองเติมอากาศ (Solid Separation & Aerobic Filter) 1 ชุด สำหรับบำบัดน้ำเสียจากร้านค้าและสำนักงาน ประกอบด้วย ส่วนแยกกากตะกอนและส่วนเติมอากาศ โดยออกแบบให้สามารถรับน้ำเสียและสิ่งปฏิกูลได้รวม 291.68 ลบ.ม./วัน โดยบ่อในระบบ	1. จัดให้มีระบบบำบัดน้ำเสีย จำนวน 2 ชุด ซึ่งเป็นระบบบำบัดน้ำเสียแบบระบบตะกอนเร่ง (Activated Sludge System) 1 ชุด สำหรับบำบัดน้ำเสียจากห้องชุดพักอาศัยและห้องพักขยะ และระบบบำบัดน้ำเสียชนิดแยกกากตะกอน-กรองเติมอากาศ (Solid Separation & Aerobic Filter) 1 ชุด สำหรับบำบัดน้ำเสียจากร้านค้าและสำนักงาน ประกอบด้วย ส่วนแยกกากตะกอนและส่วนเติมอากาศ โดยออกแบบให้สามารถรับน้ำเสียและสิ่งปฏิกูลได้รวม 291.68 ลบ.ม./วัน (รูปที่ 6) สามารถบำบัดน้ำเสียให้ได้คุณภาพตามมาตรฐานน้ำทิ้งจากอาคารประเภท ข ซึ่งกำหนดให้มีค่า	1. จัดให้มีการตรวจสอบคุณภาพน้ำ 2 จุด คือ หลังออกจากระบบบำบัดน้ำเสีย และบ่อพักน้ำสุดท้ายของระบบระบายน้ำ ทุกเดือน ตลอดระยะเวลาเปิดดำเนินการ โดยมีดัชนีที่ตรวจวัดดังนี้ pH, BOD, SS, TDS, Oil &Grease, Sulfide, และ TKN 2. จัดให้มีการตรวจสอบมิเตอร์ของระบบบำบัดน้ำเสียทุกเดือน ตลอดระยะเวลาเปิดดำเนินการ

บริษัท ศุภาลัย จำกัด (มหาชน) SUPALAI PUBLIC COMPANY LIMITED

ธันวาคม 2558 ลงชื่อ..............................

(นายกริช จันทร์เจริญสุข)

กรรมการผู้มีอำนาจ/บริษัท บริษัท ศุภาลัย จำกัด (มหาชน)

ธันวาคม 2558 ลงชื่อ..............................

(นางสาวนริศรา จิตโสภา)

ผู้ชำนาญการสิ่งแวดล้อม/บริษัท เอิร์ธ แอนด์ ซัน จำกัด

ตารางที่ 2 (ต่อ)

องค์ประกอบทางสิ่งแวดล้อม	ผลกระทบสิ่งแวดล้อมที่สำคัญ	มาตรการป้องกันและแก้ไขผลกระทบสิ่งแวดล้อม	มาตรการติดตามตรวจสอบผลกระทบสิ่งแวดล้อม
1.4 คุณภาพน้ำ (ต่อ)	บำบัดน้ำเสียเป็นถังคอนกรีตเสริมเหล็กฝังใต้ดิน สามารถบำบัดน้ำเสียให้ได้คุณภาพตามมาตรฐาน โดยมีค่า BOD ในน้ำทิ้งไม่เกิน 20 มก./ล. (รูปที่ 3 และ 4) ซึ่งเป็นไปตามข้อกำหนดของประกาศกระทรวงวิทยาศาสตร์ เทคโนโลยีและสิ่งแวดล้อม เรื่อง กำหนดมาตรฐานควบคุมการระบายน้ำทิ้งจากอาคารบางประเภทและบางขนาด (พ.ศ.2548) ประกาศในราชกิจจานุเบกษา ฉบับประกาศทั่วไป เล่มที่ 122 ตอน 125 ง ลงวันที่ 29 ธันวาคม 2548 ที่กำหนดให้ **"น้ำทิ้งจากอาคารชุดที่มีจำนวนห้องสำหรับใช้เป็นที่อยู่อาศัยรวมกันทุกชั้นของอาคารหรือกลุ่มของอาคาร ตั้งแต่ 100 ห้องนอน แต่ไม่ถึง 500 ห้องนอน จัดเป็นน้ำทิ้งจากอาคารประเภท ข กำหนดให้มีค่า BOD ในน้ำทิ้งไม่เกิน 30 มก./ล."** โดยน้ำที่ผ่านการบำบัดแล้ว ส่วนหนึ่งจะนำไปใช้รดต้นไม้ในบริเวณพื้นที่สีเขียวและส่วนที่เหลือจะนำไประบายลงสู่ท่อระบายน้ำสาธารณะหน้าโครงการ (รูปที่ 5) โดยในกระบวนการบำบัดน้ำเสียอาจเกิด Aerosol จากละอองน้ำเสียที่ฟุ้งกระจายในอากาศ ต่อยสู่สิ่งแวดล้อมได้ และทำให้เกิดก๊าซต่างๆ เช่น	BOD ไม่เกิน 30 มก./ล. 2. ไขมันส่วนเกินที่ดักได้จากถังดักไขมัน ให้ตักออกไปตากแห้งก่อนที่จะใส่ถุงดำไปทิ้งรวมกับขยะมูลฝอยอื่นๆ เพื่อให้หน่วยงานที่เกี่ยวข้องนำไปกำจัดต่อไป 3. โครงการได้ออกแบบให้มีการบำบัดก๊าซมีเทน โดยการต่อท่อระบายอากาศเพื่อรวบรวมก๊าซมีเทนจากบ่อเกรอะและบ่อปรับเสถียรไปยังบ่อดินบำบัดก๊าซมีเทน ซึ่งบำบัดด้วยวิธี Biological Oxidation สามารถกำจัดก๊าซมีเทนได้ที่ปริมาณก๊าซชีวภาพ 2,400 ล./ตร.ม./วัน โดยใช้ปุ๋ยหมักพร้อมใช้งาน (Mature Compost) เป็นตัวกลางชีวภาพ มีจุลินทรีย์กลุ่ม Methanotrophs จะทำการออกซิไดซ์ก๊าซมีเทน ให้เปลี่ยนรูปเป็นคาร์บอนไดออกไซด์ น้ำ พลังงาน และเซลล์ใหม่ของจุลินทรีย์ ออกแบบบ่อดินสำหรับบำบัดก๊าซมีเทน 7.5 ตร.ม. ลึก 0.4 ม. สามารถกำจัดก๊าซมีเทนได้เพียงพอต่อปริมาณก๊าซมีเทนที่เกิดขึ้น 4. โครงการได้จัดให้มีการบำบัดละอองน้ำเสียที่ส่งผลเสียต่อสุขภาพและอนามัยของผู้ปฏิบัติงานและผู้อยู่อาศัย โดยใช้บ่อดินในการบำบัด ขนาดพื้นที่ 1 ตร.ม. (1 x 1) ลึก 0.4 ม. สามารถบำบัดได้ 0.04 ลบ.ม./วินาที ซึ่งเพียงพอต่อปริมาณการเกิดละอองน้ำเสียของโครงการ	3. ตรวจสอบบ่อดักไขมัน โดยตักออกทุกวัน และตากให้แห้ง พร้อมประสานเทศบาลนครนนทบุรีเก็บขนต่อไป 4. จัดเก็บสถิติและข้อมูลที่แสดงผลการทำงานของระบบบำบัดน้ำเสียในแต่ละวัน ตามแบบ ทส.1 และจัดเก็บไว้ ณ สถานที่ตั้งแหล่งกำเนิดนั้น เป็นระยะเวลา 2 ปี นับแต่วันที่มีการเก็บสถิติและข้อมูลนั้น 5. จัดทำรายงานสรุปผลการทำงานของระบบบำบัดน้ำเสียในแต่ละเดือน (ทุกวันที่ 15 ของเดือน) ตามแบบ ทส.2 และส่งรายงานต่อเจ้าพนักงานเทศบาลนครนนทบุรี 6. จัดให้มีการติดตามตรวจสอบอย่างเคร่งครัด และจัดทำรายงานผลการปฏิบัติตามมาตรการป้องกันและแก้ไขผลกระทบ

ธันวาคม 2558 ลงชื่อ...
(นายศรีช จันทร์เจริญสุข)
กรรมการผู้มีอำนาจ/บริษัท บริษัท ศุภาลัย จำกัด (มหาชน)

ธันวาคม 2558 ลงชื่อ...
(นางสาวนริศรา จิตโสภา)
ผู้ชำนาญการสิ่งแวดล้อม/บริษัท เอิร์ธ แอนด์ ซัน จำกัด

ตารางที่ 2 (ต่อ)

องค์ประกอบทางสิ่งแวดล้อม	ผลกระทบสิ่งแวดล้อมที่สำคัญ	มาตรการป้องกันและแก้ไขผลกระทบสิ่งแวดล้อม	มาตรการติดตามตรวจสอบผลกระทบสิ่งแวดล้อม
1.4 คุณภาพน้ำ (ต่อ)	ก๊าซมีเทน ซึ่งก๊าซบางชนิดคงตัวอยู่ในบรรยากาศเป็นเวลานาน บางชนิดทำปฏิกิริยาต่อกัน และเกิดเป็นก๊าซเรือนกระจกที่ทำให้โลกร้อน	0.002 ลบ.ม./วินาที 5. น้ำทิ้งที่ผ่านการบำบัดแล้วส่วนหนึ่งนำไปใช้รดน้ำต้นไม้ในพื้นที่สีเขียวภายนอกอาคาร เพื่อลดปริมาณและค่าใช้จ่ายแทนการนำน้ำประปา โดยวางท่อน้ำรีไซเคิลรอบพื้นที่สีเขียวนอกอาคารและให้น้ำต้นไม้โดยวิธีซึมลงดิน 6. จัดให้มีเจ้าหน้าที่ที่มีความรู้ความชำนาญดูแลรักษาและควบคุมระบบบำบัดน้ำเสียแต่ละชุดให้ทำงานได้อย่างต่อเนื่องและมีประสิทธิภาพ 7. ประสานให้เทศบาลนครนนทบุรีมาสูบตะกอนส่วนเกินจากระบบบำบัดน้ำเสียไปกำจัดเป็นประจำทุกเดือนตลอดระยะเวลาเปิดดำเนินการ	สิ่งแวดล้อมและมาตรการติดตามตรวจสอบผลกระทบสิ่งแวดล้อมเสนอต่อสำนักงานนโยบายและแผนทรัพยากรธรรมชาติและสิ่งแวดล้อม เทศบาลนครนนทบุรีและจังหวัดนนทบุรี ทุก 6 เดือน <u>ผู้รับผิดชอบ</u> : นิติบุคคลอาคารชุดหรือเจ้าของโครงการ (บริษัท ศุภาลัย จำกัด (มหาชน)) ในช่วงที่ยังไม่ได้ก่อตั้งนิติบุคคลอาคารชุด
2. ทรัพยากรสิ่งแวดล้อม ทางนิเวศวิทยา			
2.1 นิเวศวิทยาทางบก	โครงการตั้งอยู่ในเทศบาลนครนนทบุรี ซึ่งมีสภาพแวดล้อมบริเวณพื้นที่โครงการ ประกอบด้วยอาคารสำนักงาน อาคารพักอาศัย และชุมชนพักอาศัย จึงไม่มีทรัพยากรนิเวศวิทยาทางบกที่สำคัญหรือหายาก	ดำเนินการตามมาตรการป้องกันและแก้ไขผลกระทบต่อทรัพยากรสิ่งแวดล้อมทางกายภาพ ได้แก่ คุณภาพอากาศ เสียงและความสั่นสะเทือน คุณภาพน้ำ และคุณค่าการใช้ประโยชน์ของมนุษย์อย่างเคร่งครัด	
2.2 นิเวศวิทยาทางน้ำ	โครงการต้องบำบัดน้ำเสียที่เกิดขึ้นโดยน้ำทิ้งที่ออกจากโครงการจะมีคุณภาพตามมาตรฐานที่กฎหมายกำหนด และโครงการมิได้มีการระบาย	1. ดูแลรักษาระบบบำบัดน้ำเสียของโครงการให้สามารถทำงานได้อย่างมีประสิทธิภาพ 2. ดำเนินการตามมาตรการป้องกันและแก้ไขผลกระทบต่อ	- ดูแลรักษาระบบบำบัดน้ำเสียของโครงการให้สามารถทำงานได้อย่างมีประสิทธิภาพตลอด

บริษัท ศุภาลัย จำกัด (มหาชน) SUPALAI PUBLIC COMPANY LIMITED

ธันวาคม 2558 ลงชื่อ.......................................
(นายไกรวุฒิ จันทร์เจริญสุข)
กรรมการผู้มีอำนาจ/บริษัท บริษัท ศุภาลัย จำกัด (มหาชน)

ธันวาคม 2558 ลงชื่อ.......................................
(นางสาวนริศรา จิตโสภา)
ผู้ชำนาญการสิ่งแวดล้อม/บริษัท เอิร์ธ แอนด์ ซัน จำกัด

ตารางที่ 2 (ต่อ)

องค์ประกอบทางสิ่งแวดล้อม	ผลกระทบสิ่งแวดล้อมที่สำคัญ	มาตรการป้องกันและแก้ไขผลกระทบสิ่งแวดล้อม	มาตรการติดตามตรวจสอบผลกระทบสิ่งแวดล้อม
2.2 นิเวศวิทยาทางน้ำ (ต่อ)	ออกสู่แหล่งน้ำผิวดินโดยตรง แต่ระบายออกสู่ท่อระบายน้ำสาธารณะ จึงคาดว่าไม่ส่งผลกระทบต่อนิเวศวิทยาทางน้ำ	ทรัพยากรสิ่งแวดล้อมทางกายภาพ ได้แก่ คุณภาพอากาศ เสียงและความสั่นสะเทือน คุณภาพน้ำ และคุณค่าการใช้ประโยชน์ของมนุษย์อย่างเคร่งครัด	ระยะเวลาเปิดดำเนินการ - จัดให้มีการติดตามตรวจสอบอย่างเคร่งครัด และจัดทำรายงานผลการปฏิบัติตามมาตรการป้องกันและแก้ไขผลกระทบสิ่งแวดล้อมและมาตรการติดตามตรวจสอบผลกระทบสิ่งแวดล้อมเสนอต่อสำนักงานนโยบายและแผนทรัพยากรธรรมชาติและสิ่งแวดล้อม เทศบาลนครนนทบุรี และจังหวัดนนทบุรี ทุก 6 เดือน ผู้รับผิดชอบ : นิติบุคคลอาคารชุดหรือเจ้าของโครงการ (บริษัท ศุภาลัย จำกัด (มหาชน)) ในช่วงที่ยังไม่ได้ก่อตั้งนิติบุคคลอาคารชุด
3. คุณค่าการใช้ประโยชน์ของมนุษย์			
3.1 การใช้น้ำ	โครงการมีการใช้น้ำทั้งหมด 365.04 ลบ.ม./วัน จากการประปานครหลวง สำนักงานประปาสาขานนทบุรี ซึ่งมีความสามารถในการให้บริการโครงการได้เพียงพอ อย่างไรก็ตาม โครงการกำหนดให้มีมาตรการเพื่อไม่ให้ส่งผลกระทบต่อ	1. จัดให้มีการสำรองน้ำประปาไว้ในถังเก็บน้ำใต้ดิน และถังเก็บน้ำชั้นดาดฟ้า รวม 505 ลบ.ม. (รูปที่ 7) สำหรับสำรองเพื่อการดับเพลิง 123 ลบ.ม. และสำรองเพื่อใช้อุปโภค-บริโภค 382 ลบ.ม. ซึ่งสามารถสำรองน้ำใช้เพื่อการอุปโภค-บริโภคได้ 1.05 วัน	- ตรวจสอบเส้นท่อประปาและการทำงานของเครื่องสูบน้ำและวาล์วต่างๆ เดือนละ 1 ครั้ง ตลอดระยะเวลาเปิดดำเนินการ - จัดให้มีการติดตามตรวจสอบ

ธันวาคม 2558 ลงชื่อ..
(นายกริช จันทร์เจริญสุข)
กรรมการผู้มีอำนาจ/บริษัท บริษัท ศุภาลัย จำกัด (มหาชน)

บริษัท ศุภาลัย จำกัด (มหาชน) SUPALAI PUBLIC COMPANY LIMITED

ธันวาคม 2558 ลงชื่อ..
(นางสาวนริศรา จิตโสภา)
ผู้ชำนาญการสิ่งแวดล้อม/บริษัท เอิร์ธ แอนด์ ซัน จำกัด

ตารางที่ 2 (ต่อ)

องค์ประกอบทางสิ่งแวดล้อม	ผลกระทบสิ่งแวดล้อมที่สำคัญ	มาตรการป้องกันและแก้ไขผลกระทบสิ่งแวดล้อม	มาตรการติดตามตรวจสอบผลกระทบสิ่งแวดล้อม
3.1 การใช้น้ำ (ต่อ)	ชุมชนโดยรอบ	2. จัดให้มีเจ้าหน้าที่คอยดูแลรักษาระบบเส้นท่อประปาให้อยู่ในสภาพดี หากพบว่าชำรุดให้ดำเนินการซ่อมแซมทันที 3. ล้างถังสำรองน้ำใช้ของโครงการ ทุก 6 เดือน ตลอดระยะเวลาเปิดดำเนินการ 4. รณรงค์ให้ผู้พักอาศัยใช้น้ำอย่างประหยัด	อย่างเคร่งครัด และจัดทำรายงานผลการปฏิบัติตามมาตรการป้องกันและแก้ไขผลกระทบสิ่งแวดล้อมและมาตรการติดตามตรวจสอบผลกระทบสิ่งแวดล้อม เสนอต่อสำนักงานนโยบายและแผนทรัพยากรธรรมชาติและสิ่งแวดล้อม เทศบาลนครนนทบุรี และจังหวัดนนทบุรี ทุก 6 เดือน __ผู้รับผิดชอบ__ : นิติบุคคลอาคารชุดหรือเจ้าของโครงการ (บริษัท ศุภาลัย จำกัด (มหาชน)) ในช่วงที่ยังไม่ได้ก่อตั้งนิติบุคคลอาคารชุด
	การออกแบบโครงสร้างเสาคู่อยู่ในถังเก็บน้ำใต้ดิน ซึ่งอาจทำให้เกิดการปนเปื้อนน้ำในถังเก็บน้ำได้	1. ผู้ออกแบบได้เสนอมาตรการป้องกันโดยการทาวัสดุกันซึมภายในถังเก็บน้ำใต้ดินและเสาที่อยู่ในถังเก็บน้ำใต้ดินทั้งหมด 2. โครงการออกแบบให้มีฝาถังเก็บน้ำใต้ดินเพื่อให้สามารถเข้าไปทำความสะอาดถังเก็บน้ำสำรอง โดยล้างทำความสะอาดถังเก็บน้ำสำรอง อย่างน้อยทุก 6 เดือน 3. ใช้สีรองพื้นและทับหน้าด้วยสีอีพ็อกซี่เพื่อป้องกันน้ำในถังเก็บน้ำใต้ดินไม่ให้ปนเปื้อนและปลอดภัยสำหรับการ	จัดให้มีการติดตามตรวจสอบอย่างเคร่งครัด และจัดทำรายงานผลการปฏิบัติตามมาตรการป้องกันและแก้ไขผลกระทบสิ่งแวดล้อมและมาตรการติดตามตรวจสอบผลกระทบสิ่งแวดล้อม เสนอต่อสำนักงานนโยบายและแผนทรัพยากรธรรมชาติและ

บริษัท ศุภาลัย จำกัด (มหาชน) SUPALAI PUBLIC COMPANY LIMITED

ธันวาคม 2558 ลงชื่อ.......................................

(นายอธิป[illegible] จันทร์เจริญสุข)

กรรมการผู้มีอำนาจ/บริษัท บริษัท ศุภาลัย จำกัด (มหาชน)

ธันวาคม 2558 ลงชื่อ.......................................

(นางสาวบริศ[illegible])

ผู้ชำนาญการสิ่งแวดล้อม/บริษัท เอิร์ธ แอนด์ ซัน จำกัด

EARTH AND SUN CO., LTD.

ตารางที่ 2 (ต่อ)

องค์ประกอบทางสิ่งแวดล้อม	ผลกระทบสิ่งแวดล้อมที่สำคัญ	มาตรการป้องกันและแก้ไขผลกระทบสิ่งแวดล้อม	มาตรการติดตามตรวจสอบผลกระทบสิ่งแวดล้อม
3.1 การใช้น้ำ (ต่อ)		บริโภค	สิ่งแวดล้อม เทศบาลนครนนทบุรี และจังหวัดนนทบุรี ทุก 6 เดือน ผู้รับผิดชอบ : นิติบุคคลอาคารชุดหรือเจ้าของโครงการ (บริษัท ศุภาลัย จำกัด (มหาชน)) ในช่วงที่ยังไม่ได้ก่อตั้งนิติบุคคลอาคารชุด
3.2 การบำบัดน้ำเสีย	น้ำเสียจากโครงการปริมาณ 291.32 ลบ.ม./วัน ซึ่งโครงการจะจัดให้มีระบบบำบัดน้ำเสีย จำนวน 2 ชุด เป็นระบบบำบัดน้ำเสียแบบระบบตะกอนเร่ง (Activated Sludge System) 1 ชุด สำหรับบำบัดน้ำเสียจากห้องชุดพักอาศัยและห้องพักขยะ และระบบบำบัดน้ำเสียชนิดแยกกากตะกอน-กรองเติมอากาศ (Solid Separation & Aerobic Filter) 1 ชุด สำหรับบำบัดน้ำเสียจากร้านค้าและสำนักงาน ประกอบด้วย ส่วนแยกกากตะกอนและส่วนเติมอากาศ โดยออกแบบให้สามารถรับน้ำเสียและสิ่งปฏิกูลได้รวม 291.68 ลบ.ม./วัน โดยบ่อในระบบบำบัดน้ำเสียเป็นถังคอนกรีตเสริมเหล็กฝังใต้ดิน สามารถบำบัดน้ำเสียให้ได้คุณภาพตามมาตรฐาน โดยมีค่า BOD ในน้ำทิ้งไม่เกิน 20 มก./ล. (รูปที่ 3 ...) ซึ่งเป็นไปตามข้อกำหนดของประกาศ	1. จัดให้มีระบบบำบัดน้ำเสีย จำนวน 2 ชุด ซึ่งเป็นระบบบำบัดน้ำเสียแบบระบบตะกอนเร่ง (Activated Sludge System) 1 ชุด สำหรับบำบัดน้ำเสียจากห้องชุดพักอาศัยและห้องพักขยะ และระบบบำบัดน้ำเสียชนิดแยกกากตะกอน-กรองเติมอากาศ (Solid Separation & Aerobic Filter) 1 ชุด สำหรับบำบัดน้ำเสียจากร้านค้าและสำนักงาน ประกอบด้วย ส่วนแยกกากตะกอนและส่วนเติมอากาศ โดยออกแบบให้สามารถรับน้ำเสียและสิ่งปฏิกูลได้รวม 291.68 ลบ.ม./วัน (รูปที่ 6) สามารถบำบัดน้ำเสียให้ได้คุณภาพตามมาตรฐานน้ำทิ้งจากอาคารประเภท ข ซึ่งกำหนดให้มีค่า BOD ไม่เกิน 30 มก./ล. 2. ไขมันส่วนเกินที่ดักได้จากถังดักไขมัน ให้ตักออกไปตากแห้งก่อนที่จะใส่ถุงดำไปทิ้งรวมกับขยะมูลฝอยอื่นๆ เพื่อให้หน่วยงานที่เกี่ยวข้องนำไปกำจัดต่อไป	1. จัดให้มีการตรวจสอบคุณภาพน้ำ 2 จุด คือ หลังออกจากระบบบำบัดน้ำเสีย และบ่อพักน้ำสุดท้ายของระบบระบายน้ำ ทุกเดือน ตลอดระยะเวลาเปิดดำเนินการ โดยมีดัชนีที่ตรวจวัดดังนี้ pH, BOD, SS, TDS, Oil &Grease, Sulfide, และ TKN 2. จัดให้มีการตรวจสอบมิเตอร์ของระบบบำบัดน้ำเสียทุกเดือนตลอดระยะเวลาเปิดดำเนินการ 3. ตรวจสอบบ่อดักไขมัน โดยตักออกทุกวัน และตากให้แห้ง พร้อมประสานเทศบาลนครนนทบุรีเก็บขนต่อไป

บริษัท ศุภาลัย จำกัด (มหาชน) SUPALAI PUBLIC COMPANY LIMITED

ธันวาคม 2558 ลงชื่อ..............................

(นายไกรทิพย์ จันทร์เจริญสุข)

กรรมการผู้มีอำนาจ/บริษัท บริษัท ศุภาลัย จำกัด (มหาชน)

ธันวาคม 2558 ลงชื่อ..............................

(นางสาวนริศรา จิตโสภา)

ผู้ชำนาญการสิ่งแวดล้อม/บริษัท เอิร์ธ แอนด์ ซัน จำกัด EARTH AND SUN CO., LTD.

ตารางที่ 2 (ต่อ)

องค์ประกอบทางสิ่งแวดล้อม	ผลกระทบสิ่งแวดล้อมที่สำคัญ	มาตรการป้องกันและแก้ไขผลกระทบสิ่งแวดล้อม	มาตรการติดตามตรวจสอบผลกระทบสิ่งแวดล้อม
3.2 การบำบัดน้ำเสีย (ต่อ)	กระทรวงวิทยาศาสตร์ เทคโนโลยีและสิ่งแวดล้อม เรื่อง กำหนดมาตรฐานควบคุมการระบายน้ำทิ้งจากอาคารบางประเภทและบางขนาด (พ.ศ.2548) ประกาศในราชกิจจานุเบกษา ฉบับประกาศทั่วไป เล่มที่ 122 ตอน 125 ง ลงวันที่ 29 ธันวาคม 2548 ที่กำหนดให้ "น้ำทิ้งจากอาคารชุดที่มีจำนวนห้องสำหรับใช้เป็นที่อยู่อาศัยรวมกันทุกชั้นของอาคารหรือกลุ่มของอาคาร ตั้งแต่ 100 ห้องนอน แต่ไม่ถึง 500 ห้องนอน จัดเป็นน้ำทิ้งจากอาคารประเภท ข กำหนดให้มีค่า BOD ในน้ำทิ้งไม่เกิน 30 มก./ล." โดยน้ำที่ผ่านการบำบัดแล้ว ส่วนหนึ่งจะนำไปใช้รดต้นไม้ในบริเวณพื้นที่สีเขียวและส่วนที่เหลือจะนำไประบายลงสู่ท่อระบายน้ำสาธารณะหน้าโครงการ (รูปที่ 5) โดยในกระบวนการบำบัดน้ำเสียอาจเกิด Aerosol จากละอองน้ำเสียที่ฟุ้งกระจายในอากาศลอยสู่สิ่งแวดล้อมได้ และทำให้เกิดก๊าซต่างๆ เช่น ก๊าซมีเทน ซึ่งก๊าซบางชนิดคงตัวอยู่ในบรรยากาศเป็นเวลานาน บางชนิดทำปฏิกิริยาต่อกัน และเกิดเป็นก๊าซเรือนกระจกที่ทำให้โลกร้อน	3. โครงการได้ออกแบบให้มีการบำบัดก๊าซมีเทน โดยการต่อท่อระบายอากาศเพื่อรวบรวมก๊าซมีเทนจากบ่อเกรอะและบ่อปรับเสถียรไปยังบ่อดินบำบัดก๊าซมีเทน ซึ่งบำบัดด้วยวิธี Biological Oxidation สามารถกำจัดก๊าซมีเทนได้ที่ปริมาณก๊าซชีวภาพ 2,400 ล./ตร.ม./วัน โดยใช้ปุ๋ยหมักพร้อมใช้งาน (Mature Compost) เป็นตัวกลางชีวภาพ มีจุลินทรีย์กลุ่ม Methanotrophs จะทำการออกซิไดซ์ก๊าซมีเทน ให้เปลี่ยนรูปเป็นคาร์บอนไดออกไซด์ น้ำ พลังงาน และเซลล์ใหม่ของจุลินทรีย์ ออกแบบบ่อดินสำหรับบำบัดก๊าซมีเทน 7.5 ตร.ม. ลึก 0.4 ม. สามารถกำจัดก๊าซมีเทนได้เพียงพอต่อปริมาณก๊าซมีเทนที่เกิดขึ้น 4. โครงการได้จัดให้มีการบำบัดละอองน้ำเสียที่ส่งผลเสียต่อสุขภาพและอนามัยของผู้ปฏิบัติงานและผู้อยู่อาศัย โดยใช้บ่อดินในการบำบัด ขนาดพื้นที่ 1 ตร.ม. (1 x 1) ลึก 0.4 ม. สามารถบำบัดได้ 0.04 ลบ.ม./วินาที ซึ่งเพียงพอต่อปริมาณการเกิดละอองน้ำเสียของโครงการ 0.002 ลบ.ม./วินาที 5. น้ำทิ้งที่ผ่านการบำบัดแล้วส่วนหนึ่งนำไปใช้รดน้ำต้นไม้ในพื้นที่สีเขียวภายนอกอาคาร เพื่อลดปริมาณและค่าใช้จ่ายแทนการนำน้ำประปา โดยวางท่อน้ำรีไซเคิล รอบพื้นที่สี	4. จัดเก็บสถิติและข้อมูลที่แสดงผลการทำงานของระบบบำบัดน้ำเสียในแต่ละวัน ตามแบบ ทส.1 และจัดเก็บไว้ ณ. สถานที่ตั้งแหล่งกำเนิดนั้น เป็นระยะเวลา 2 ปี นับแต่วันที่มีการเก็บสถิติและข้อมูลนั้น 5. จัดทำรายงานสรุปผลการทำงานของระบบบำบัดน้ำเสียในแต่ละเดือน (ทุกวันที่ 15 ของเดือน) ตามแบบ ทส.2 และส่งรายงานต่อเจ้าพนักงานเทศบาลนครนนทบุรี 6. จัดให้มีการติดตามตรวจสอบอย่างเคร่งครัด และจัดทำรายงานผลการปฏิบัติตามมาตรการป้องกันและแก้ไขผลกระทบสิ่งแวดล้อมและมาตรการติดตามตรวจสอบผลกระทบสิ่งแวดล้อม เสนอต่อสำนักงานนโยบายและแผนทรัพยากรธรรมชาติและ

ธันวาคม 2558 ลงชื่อ.......................................
(นายกริช จันทร์เจริญสุข)
กรรมการผู้มีอำนาจ/บริษัท บริษัท ศุภาลัย จำกัด (มหาชน)

ธันวาคม 2558 ลงชื่อ.......................................
(นางสาวนริศรา จิตโสภา)
ผู้ชำนาญการสิ่งแวดล้อม/บริษัท เอิร์ธ แอนด์ ซัน จำกัด

ตารางที่ 2 (ต่อ)

องค์ประกอบทางสิ่งแวดล้อม	ผลกระทบสิ่งแวดล้อมที่สำคัญ	มาตรการป้องกันและแก้ไขผลกระทบสิ่งแวดล้อม	มาตรการติดตามตรวจสอบผลกระทบสิ่งแวดล้อม
3.2 การบำบัดน้ำเสีย (ต่อ)		เขียวนอกอาคารและให้น้ำต้นไม้โดยวิธีซึมลงดิน 6. จัดให้มีเจ้าหน้าที่ที่มีความรู้ความชำนาญดูแลรักษาและควบคุมระบบบำบัดน้ำเสียแต่ละชุดให้ทำงานได้อย่างต่อเนื่องและมีประสิทธิภาพ 7. ประสานให้เทศบาลนครนนทบุรี มาสูบตะกอนส่วนเกินจากระบบบำบัดน้ำเสียไปกำจัดเป็นประจำทุกเดือนตลอดระยะเวลาเปิดดำเนินการ	สิ่งแวดล้อม เทศบาลนครนนทบุรีและจังหวัดนนทบุรี ทุก 6 เดือน <u>ผู้รับผิดชอบ</u> : นิติบุคคลอาคารชุดหรือเจ้าของโครงการ (บริษัท ศุภาลัย จำกัด (มหาชน)) ในช่วงที่ยังไม่ได้ก่อตั้งนิติบุคคลอาคารชุด
	ในระยะดำเนินการจะต้องมีการบำรุงรักษาหรือซ่อมแซมระบบบำบัดน้ำเสีย และจะต้องใช้พื้นที่ที่จอดรถบางส่วน ดังนั้นเพื่อเป็นการป้องกันอุบัติเหตุที่เกิดจากการใช้ผิวจราจรและการจอดรถยนต์กีดขวางการทำงาน โครงการต้องกำหนดให้มีมาตรการในการประชาสัมพันธ์ให้กับผู้พักอาศัย	1. จัดเตรียมแผนการบำรุงรักษาหรือซ่อมแซมระบบบำบัดน้ำเสียล่วงหน้า โดยระบุวันและเวลาที่จะทำงานอย่างชัดเจน และจัดให้มีการบำรุงรักษาหรือซ่อมแซมในช่วงวันจันทร์-วันศุกร์ เวลา 9.00 -15.00 น. ซึ่งเป็นช่วงเวลาที่ผู้พักอาศัยส่วนใหญ่ออกไปทำงาน 2. ประชาสัมพันธ์กำหนดการบำรุงรักษาหรือซ่อมแซมระบบบำบัดน้ำเสียล่วงหน้า ให้ผู้พักอาศัยได้รับทราบอย่างทั่วถึง 3. จัดวางป้ายแจ้งกำหนดการทำงานล่วงหน้า ที่บริเวณจุดจอดรถยนต์หรือบริเวณผิวจราจรที่จะกั้นพื้นที่ทำงาน 4. ระหว่างการทำงานจัดให้มีการกั้นบริเวณพื้นที่ที่เกี่ยวข้องกับการซ่อมบำรุงรักษาระบบบำบัดน้ำเสียให้ชัดเจนและจัดทำป้ายแสดงทางเลี่ยงการจราจรให้ผู้ขับขี่ได้รับทราบและปฏิบัติตามด้วยความสะดวกและปลอดภัย	จัดให้มีการรับเรื่องร้องเรียน รวมทั้งให้ข้อมูลข่าวสารแก่ผู้พักอาศัยภายในโครงการ กรณีที่เกิดความไม่สะดวกในการเดินรถ <u>ผู้รับผิดชอบ</u> : นิติบุคคลอาคารชุดหรือเจ้าของโครงการ (บริษัท ศุภาลัย จำกัด (มหาชน)) ในช่วงที่ยังไม่ได้ก่อตั้งนิติบุคคลอาคารชุด

บริษัท ศุภาลัย จำกัด (มหาชน) SUPALAI PUBLIC COMPANY LIMITED

ธันวาคม 2558 ลงชื่อ.......................................

(นายกริช จันทร์เจริญสุข)

กรรมการผู้มีอำนาจ/บริษัท บริษัท ศุภาลัย จำกัด (มหาชน)

ธันวาคม 2558 ลงชื่อ.......................................

(นางสาวนริศรา จิตโสภา)

ผู้ชำนาญการสิ่งแวดล้อม/บริษัท เอิร์ธ แอนด์ ... จำกัด

ตารางที่ 2 (ต่อ)

องค์ประกอบทางสิ่งแวดล้อม	ผลกระทบสิ่งแวดล้อมที่สำคัญ	มาตรการป้องกันและแก้ไขผลกระทบสิ่งแวดล้อม	มาตรการติดตามตรวจสอบผลกระทบสิ่งแวดล้อม
3.3 การระบายน้ำ	การพัฒนาโครงการจากพื้นที่โล่งเป็นพื้นที่พักอาศัย ที่ประกอบด้วยอาคารพักอาศัยรวม ลานจอดรถ พื้นที่ถนนและพื้นที่สีเขียว ทำให้สัมประสิทธิ์การไหลนอง (C) ภายหลังพัฒนาโครงการมีค่าสูงกว่าก่อนพัฒนาโครงการ และส่งผลให้อัตราการไหลนองน้ำฝนหลังพัฒนาโครงการมีจำนวนมากขึ้น ทั้งนี้ ปริมาณน้ำฝนที่โครงการจะต้องหน่วงเอาไว้มีปริมาณ 27.35 ลบ.ม. โดยได้ออกแบบให้ท่อระบายน้ำของโครงการสามารถหน่วงน้ำไว้ในท่อและบ่อดักขยะได้ 44.30 ลบ.ม. ซึ่งเพียงพอในการชะลอน้ำก่อนระบายออกนอกโครงการ โดยโครงการจะใช้ท่อระบายน้ำขนาดเส้นผ่านศูนย์กลาง 100 มม. เพื่อควบคุมการระบายน้ำออกจากโครงการไม่ให้เกินอัตราการระบายน้ำก่อนการพัฒนาโครงการ โดยมีอัตราการไหลนอง 0.021 ลบ.ม./วินาที ดังนั้นอัตราการระบายน้ำหลังการพัฒนาจะไม่มากกว่าอัตราการระบายน้ำก่อนพัฒนาโครงการ (0.030 ลบ.ม./วินาที) ซึ่งจะไม่ส่งผลกระทบต่อการระบายน้ำนอกพื้นที่โครงการ	1. หมั่นตรวจสอบท่อระบายน้ำ และบ่อพักน้ำเป็นประจำ เมื่อพบว่าภายในท่อระบายน้ำหรือบ่อพักน้ำมีสิ่งอุดตันที่เกิดจากการสะสมตัวของดินตะกอนหรือเศษวัสดุอื่นๆ ซึ่งจะไปกีดขวางการระบายน้ำ ให้ดำเนินการทำความสะอาดเก็บขยะและขุดลอกดินตะกอนที่ตกค้างภายในท่อระบายน้ำ และบ่อพักน้ำออกให้หมด โดยเฉพาะก่อนถึงฤดูฝน 2. เมื่อฝนหยุดตกแล้วให้ตรวจสอบการระบายน้ำ หากพบว่ามีการอุดตันให้รีบดำเนินการทำความสะอาดเก็บขยะและขุดลอกดินตะกอนที่ตกค้างอยู่ภายในท่อระบายน้ำและบ่อพักน้ำ 3. จัดให้มีตะแกรงดักขยะก่อนระบายน้ำออกจากโครงการ 4. จัดให้มีประตูน้ำแบบหมุน (Sluice Gate Valve) ที่บ่อพักน้ำสุดท้ายที่เชื่อมต่อกับท่อระบายน้ำสาธารณะ 5. ออกแบบให้มีการหน่วงน้ำในท่อระบายน้ำและบ่อดักขยะเพื่อชะลอการไหลของน้ำส่วนเกิน ความจุ รวม 44.30 ลบ.ม. ซึ่งเพียงพอในการชะลอน้ำฝนที่ต้องกักเก็บไว้ 27.35 ลบ.ม. ไว้ภายในโครงการก่อนระบายออกภายนอกโครงการ และควบคุมอัตราการระบายหลังพัฒนาโครงการให้มีค่าไม่เกินอัตราการระบายน้ำก่อนการพัฒนาโครงการ (0.03 ลบ.ม./วินาที)	- ตรวจสอบการรั่วซึมหรือรอยแตกของท่อระบายน้ำ - ตรวจสอบรางระบายน้ำ และทำความสะอาดท่อระบายน้ำ และบ่อดักตะกอนทุกวันตลอดระยะเวลาเปิดดำเนินการ - จัดให้มีการติดตามตรวจสอบอย่างเคร่งครัด และจัดทำรายงานผลการปฏิบัติตามมาตรการป้องกันและแก้ไขผลกระทบสิ่งแวดล้อมและมาตรการติดตามตรวจสอบผลกระทบสิ่งแวดล้อมเสนอต่อสำนักงานนโยบายและแผนทรัพยากรธรรมชาติและสิ่งแวดล้อม เทศบาลนครนนทบุรี และจังหวัดนนทบุรี ทุก 6 เดือน ผู้รับผิดชอบ : นิติบุคคลอาคารชุดหรือเจ้าของโครงการ (บริษัท ศุภาลัย จำกัด (มหาชน)) ในช่วงที่ยังไม่ได้ก่อตั้งนิติบุคคลอาคารชุด

ธันวาคม 2558 ลงชื่อ..................................

(นายกริช จันทร์เจริญสุข)

กรรมการผู้มีอำนาจ/บริษัท บริษัท ศุภาลัย จำกัด (มหาชน)

บริษัท ศุภาลัย จำกัด (มหาชน) SUPALAI PUBLIC COMPANY LIMITED

ธันวาคม 2558 ลงชื่อ..................................

(นางสาวนริศรา จิตโส...)

ผู้ชำนาญการสิ่งแวดล้อม/บริษัท เอิร์ธ แอนด์ ซัน จำกัด

EARTH AND SUN CO.,LTD.

ตารางที่ 2 (ต่อ)

องค์ประกอบทางสิ่งแวดล้อม	ผลกระทบสิ่งแวดล้อมที่สำคัญ	มาตรการป้องกันและแก้ไขผลกระทบสิ่งแวดล้อม	มาตรการติดตามตรวจสอบผลกระทบสิ่งแวดล้อม
3.4 การจัดการมูลฝอย	ปริมาณมูลฝอยที่เกิดขึ้นจากโครงการจะมีประมาณ 5.51 ลบ.ม./วัน แบ่งเป็น - ขยะเปียก 3.526 ลบ.ม./วัน - ขยะรีไซเคิล 1.653 ลบ.ม./วัน - ขยะแห้งทั่วไป 0.165 ลบ.ม./วัน - ขยะอันตราย 0.165 ลบ.ม./วัน หากโครงการไม่มีการจัดการที่ดีอาจก่อให้เกิดแหล่งเพาะตัวของเชื้อโรคและปัญหากลิ่นรบกวนได้ ดังนั้นโครงการจึงต้องกำหนดให้มีมาตรการป้องกันและลดผลกระทบดังกล่าว	1. จัดถังรองรับมูลฝอยขนาด 100 ลิตร จำนวน 4 ถัง (ขยะแห้ง ขยะเปียก ขยะรีไซเคิล และขยะอันตราย) แบบมีฝาปิดมิดชิดพร้อมสวมถุงดำรองรับไว้ในทุกชั้นที่มีห้องพัก และจัดให้มีพนักงานทำความสะอาดจัดเก็บมูลฝอยจากถังรองรับมูลฝอย คัดแยกมูลฝอย นำไปรวมไว้ที่ห้องพักมูลฝอยรวม เพื่อให้รถขนมูลฝอยเทศบาลนครนนทบุรีมาจัดเก็บต่อไป 2. จัดให้มีถังมูลฝอยอันตราย ขนาด 100 ล. จำนวน 1 ถัง ตั้งไว้ในห้องพักมูลฝอยประจำชั้น โดยจะจัดให้มีพนักงานทำความสะอาด จัดเก็บมูลฝอยอันตรายจากถังมูลฝอยดังกล่าววันละ 1 ครั้ง จากนั้นจะนำมูลฝอยอันตราย ไปไว้ยังถังมูลฝอยอันตรายขนาด 240 ล. จำนวน 4 ถัง ที่ตั้งอยู่ภายในห้องพักมูลฝอยรวม (บริเวณห้องวางมูลฝอยอันตราย) 3. การเก็บมูลฝอยในถุงต้องไม่ให้มีปริมาณหรือน้ำหนักมากเกินไป โดยบรรจุปริมาณมูลฝอยประมาณ 3 ใน 4 ของถุง 4. ก่อนรวบรวมมูลฝอยจากจุดต่างๆไปยังห้องพักมูลฝอยของโครงการต้องมัดปากถุงให้แน่น เพื่อป้องกันมูลฝอยกระจัดกระจายและสะดวกต่อการขนย้าย 5. ห้องพักขยะรวมของโครงการ ตั้งอยู่บริเวณด้านหลังของ	- ตรวจสอบบริเวณห้องพักมูลฝอยประจำชั้นและห้องพักมูลฝอยแห้ง- เปียกไม่ให้มีมูลฝอยตกค้างและดูแลความสะอาดเป็นประจำทุกวันตลอดระยะเวลาเปิดดำเนินการ - จัดให้มีการติดตามตรวจสอบอย่างเคร่งครัด และจัดทำรายงานผลการปฏิบัติตามมาตรการป้องกันและแก้ไขผลกระทบสิ่งแวดล้อมและมาตรการติดตามตรวจสอบผลกระทบสิ่งแวดล้อมเสนอต่อสำนักงานนโยบายและแผนทรัพยากรธรรมชาติและสิ่งแวดล้อม เทศบาลนครนนทบุรีและจังหวัดนนทบุรี ทุก 6 เดือน <u>ผู้รับผิดชอบ</u> : นิติบุคคลอาคารชุดหรือเจ้าของโครงการ (บริษัท ศุภาลัย จำกัด (มหาชน)) ในช่วงที่ยังไม่ได้ก่อตั้งนิติบุคคลอาคารชุด

ธันวาคม 2558 ลงชื่อ..
(นายกริช จันทร์เจริญสุข)
กรรมการผู้มีอำนาจ/บริษัท บริษัท ศุภาลัย จำกัด (มหาชน)

บริษัท ศุภาลัย จำกัด (มหาชน) SUPALAI PUBLIC COMPANY LIMITED

ธันวาคม 2558 ลงชื่อ..
(นางสาวนริศรา จิตโสภา)
ผู้ชำนาญการสิ่งแวดล้อม/บริษัท อีอาร์ แอนด์ ซัน จำกัด

ตารางที่ 2 (ต่อ)

องค์ประกอบทางสิ่งแวดล้อม	ผลกระทบสิ่งแวดล้อมที่สำคัญ	มาตรการป้องกันและแก้ไขผลกระทบสิ่งแวดล้อม	มาตรการติดตามตรวจสอบผลกระทบสิ่งแวดล้อม
3.4 การจัดการมูลฝอย (ต่อ)		อาคาร และได้เตรียมที่จอดรถสำหรับรถขนถ่ายขยะไว้ทำให้สะดวกในการขนถ่ายขยะออกไปทิ้ง ห้องพักขยะรวมของโครงการมีลักษณะเป็นห้องคอนกรีตเสริมเหล็กและมีประตูเหล็กชนิดบานทึบสำหรับปิด-เปิด แบ่งออกเป็น 3 ห้อง ตามประเภทของขยะ ได้แก่ ห้องพักขยะอันตราย ห้องพักขยะแห้ง และห้องพักขยะเปียก ความจุรวม 37.35 ลบ.ม. ซึ่งรองรับมูลฝอยได้ไม่น้อยกว่า 6 วัน (รูปที่ 8) 6. ทำความสะอาดห้องพักมูลฝอยอย่างสม่ำเสมอ สัปดาห์ละ 1 ครั้ง เพื่อป้องกันการเพาะตัวของเชื้อโรค 7. ห้องพักมูลฝอยจะต้องมีประตูปิดมิดชิด เพื่อป้องกันกลิ่นรบกวนผู้อยู่อาศัยและชุมชนบริเวณใกล้เคียง โดยเปิดประตูเฉพาะช่วงที่มีการเก็บขนมูลฝอยเท่านั้น 8. บริเวณพื้นห้องพักมูลฝอยรวมจะต้องจัดให้มีท่อรวบรวมน้ำจากการล้างห้องพักมูลฝอยเข้าสู่ระบบบำบัดน้ำเสีย 9. จัดให้มีแม่บ้านคอยดูแลรักษาความสะอาดบริเวณห้องพักมูลฝอยแต่ละชั้นและห้องพักมูลฝอยรวม 10. จัดให้มีพนักงานขนย้ายมูลฝอยจากห้องพักมูลฝอยมายังรถเก็บขนมูลฝอย เพื่ออำนวยความสะดวกในการเก็บขนมูลฝอยให้กับโครงการ 11. ควบคุมพนักงานไม่ให้นำมูลฝอยมากองไว้รอการเก็บขน	

ธันวาคม 2558 ลงชื่อ...
(นายกริช จันทร์เจริญสุข)
กรรมการผู้มีอำนาจ/บริษัท บริษัท ศุภาลัย จำกัด (มหาชน)

บริษัท ศุภาลัย จำกัด (มหาชน) SUPALAI PUBLIC COMPANY LIMITED

ธันวาคม 2558 ลงชื่อ...
(นางสาวนริศรา จิตโสภา)
ผู้ชำนาญการสิ่งแวดล้อม/บริษัท เอิร์ธ แอนด์ ซัน จำกัด

EARTH AND SUN CO.,LTD.

ตารางที่ 2 (ต่อ)

องค์ประกอบทางสิ่งแวดล้อม	ผลกระทบสิ่งแวดล้อมที่สำคัญ	มาตรการป้องกันและแก้ไขผลกระทบสิ่งแวดล้อม	มาตรการติดตามตรวจสอบผลกระทบสิ่งแวดล้อม
3.4 การจัดการมูลฝอย (ต่อ)		12. ติดตามประสานงานการจัดเก็บมูลฝอยของเทศบาลนครนนทบุรีให้มาเก็บมูลฝอยจากโครงการอย่างสม่ำเสมอทุกวันโดยไม่มีการตกค้าง 13. ประสานกับร้านซื้อของเก่าบริเวณใกล้เคียงให้เข้ามารับซื้อมูลฝอยที่สามารถนำกลับมาใช้ได้อีกโดยตรง	
3.5 การใช้ไฟฟ้า	โครงการตั้งอยู่ในพื้นที่ให้บริการของการไฟฟ้านครหลวงเขตนนทบุรี ซึ่งมีความสามารถในการให้บริการไฟฟ้าแก่ชุมชนและโครงการได้อย่างเพียงพอ จึงไม่ก่อให้เกิดผลกระทบแต่อย่างใด	-	-
3.6 การป้องกันอัคคีภัย	อาจเกิดเหตุเพลิงไหม้หรือเหตุฉุกเฉินเนื่องมาจากความประมาทของผู้พักอาศัยหรืออุบัติเหตุอื่นๆ ในโครงการ ซึ่งเป็นระดับความเสี่ยงที่ค่อนข้างต่ำ รวมทั้งโครงการจัดเป็นประเภทที่เสี่ยงน้อย และมีการติดตั้งระบบต่างๆ ตามข้อกำหนดของอาคารขนาดใหญ่ ได้แก่ ระบบสัญญาณเตือนภัย ระบบผจญเพลิง ระบบทางหนีไฟ ระบบแสงสว่าง และไฟฟ้าฉุกเฉิน เป็นต้น โดยยึดถือมาตรฐานการออกแบบของ NFPA เป็นหลัก ทั้งนี้พื้นที่โครงการตั้งอยู่ในเขตรับผิดชอบของเทศบาลนครนนทบุรี ซึ่งอยู่ห่างจากพื้นที่โครงการระยะทางประมาณ 2 กม. และใช้ระยะเวลาในการ	1. จัดให้มีระบบตรวจสอบและแจ้งเหตุเพลิงไหม้ดังนี้ - แผงควบคุมระบบแจ้งเหตุอัคคีภัย (FCP) ทำหน้าที่เป็นจุดศูนย์รวมการรับ–ส่ง สัญญาณตรวจรับ เมื่ออุปกรณ์ชุดแจ้งเหตุเริ่มทำงาน จะส่งสัญญาณไปยังแผงควบคุมเพื่อให้เจ้าหน้าที่ในห้องควบคุมตรวจสอบและหากเป็นเหตุเพลิงไหม้จะส่งสัญญาณแจ้งเหตุให้ทราบทั่วทั้งอาคาร - อุปกรณ์แจ้งเหตุอัตโนมัติ ได้แก่ 1) เครื่องตรวจจับควัน ตรวจจับอนุภาคที่เกิดจากการเผาไหม้ ทั้งชนิดที่มองเห็นด้วยตาเปล่าและที่ไม่สามารถมองเห็นด้วยตาเปล่า 2) เครื่องตรวจจับความร้อน ทำงานเมื่อมีอัตราการเพิ่มของอุณหภูมิเปลี่ยนแปลงไปตั้งแต่ 10 °C ใน 1 นาที	- ตรวจสอบระบบป้องกันอัคคีภัยของโครงการ ให้มีประสิทธิภาพและพร้อมใช้งานตลอดระยะเวลาเปิดดำเนินการ - จัดให้มีการติดตามตรวจสอบอย่างเคร่งครัด และจัดทำรายงานผลการปฏิบัติตามมาตรการป้องกันและแก้ไขผลกระทบสิ่งแวดล้อมและมาตรการติดตามตรวจสอบผลกระทบสิ่งแวดล้อมเสนอต่อสำนักงานนโยบายและแผนทรัพยากรธรรมชาติและ

ธันวาคม 2558 ลงชื่อ......................
(นายกริช จันทร์เจริญสุข)
กรรมการผู้มีอำนาจ/บริษัท บริษัท ศุภาลัย จำกัด (มหาชน)

บริษัท ศุภาลัย จำกัด (มหาชน) SUPALAI PUBLIC COMPANY LIMITED

ธันวาคม 2558 ลงชื่อ......................
(นางสาวบริศรา จิตโสภา)
ผู้ชำนาญการสิ่งแวดล้อม/บริษัท เอิร์ธ แอนด์ ซัน จำกัด

EARTH AND SUN CO.,LTD.

ตารางที่ 2 (ต่อ)

องค์ประกอบทางสิ่งแวดล้อม	ผลกระทบสิ่งแวดล้อมที่สำคัญ	มาตรการป้องกันและแก้ไขผลกระทบสิ่งแวดล้อม	มาตรการติดตามตรวจสอบผลกระทบสิ่งแวดล้อม
3.6 การป้องกันอัคคีภัย (ต่อ)	วิ่งรถดับเพลิงจากเทศบาลนครนนทบุรีถึงพื้นที่โครงการประมาณ 5 นาที โครงการจัดให้มีแผนอพยพหนีไฟ การฝึกซ้อมตามกำหนด จัดให้มีพื้นที่รวมพลในกรณีเกิดเหตุอัคคีภัย และสามารถเคลื่อนย้ายผู้พักอาศัยออกนอกพื้นที่โครงการได้โดยสะดวก นอกจากนี้โครงการยังจัดให้มีการสำรองน้ำเพื่อใช้ดับเพลิง 123 ลบ.ม. เมื่อประเมินอัตราการจ่ายน้ำดับเพลิงที่ 45 ล./วินาที จะสามารถสำรองการจ่ายน้ำดับเพลิงได้นานถึง 45.56 นาที	- ปุ่มกดแจ้งสัญญาณอัคคีภัย อุปกรณ์แจ้งเหตุด้วยมือ เป็นอุปกรณ์ที่ใช้แจ้งเหตุโดยคนที่พบเห็นเหตุการณ์ - อุปกรณ์ส่งเสียงสัญญาณแจ้งเหตุ เป็นสัญญาณแบบกริ่ง (Alarm Bell) สำหรับแจ้งเหตุให้มีการอพยพ **2. จัดให้มีระบบป้องกันอัคคีภัยดังนี้** - จัดให้มีการสำรองน้ำเพื่อใช้ดับเพลิง 123 ลบ.ม. เมื่อประเมินอัตราการจ่ายน้ำดับเพลิงที่ 45 ล./วินาที จะสามารถสำรองการจ่ายน้ำดับเพลิงได้นานถึง 45.56 นาที - ระบบจ่ายน้ำดับเพลิงด้วย เครื่องสูบน้ำแบบเครื่องยนต์ ที่มีอัตราการจ่ายน้ำสูงสุด 750 GPM (แกลลอนต่อนาที) ซึ่งระบบท่อจ่ายน้ำดับเพลิงจะแยกเป็นอิสระจากท่อจ่ายน้ำดีของอาคาร โดยมีขนาดท่อ 6-8 นิ้ว จ่ายน้ำให้กับตู้เก็บสายฉีดน้ำดับเพลิง (Fire Hose Cabinet) บริเวณบันไดหนีไฟ และหัวกระจายน้ำอัตโนมัติ (Sprinkler) ของแต่ละชั้น - ท่อยืนที่ติดตั้งภายในอาคารเป็นท่อยืนประเภทที่ 3 ตามมาตรฐาน NFPA 14 ประกอบอยู่ในตู้เก็บสายฉีดน้ำดับเพลิง (Fire Hose Cabinet) ซึ่งติดตั้งให้มีระยะถึงพื้นที่ทุกส่วนของอาคารไม่เกิน 30 ม. โดยติดตั้งบริเวณหน้าโถงลิฟท์ดับเพลิงและโถงบันไดของทุกชั้น ซึ่งภายในตู้เก็บสายฉีดน้ำดับเพลิงประกอบด้วย ชุดสายฉีดน้ำดับเพลิง ขนาด 2.5 นิ้ว ยาว 30 ม. และวาล์วขนาด 65	สิ่งแวดล้อม เทศบาลนครนนทบุรี และจังหวัดนนทบุรี ทุก 6 เดือน <u>ผู้รับผิดชอบ</u> : นิติบุคคลอาคารชุด หรือเจ้าของโครงการ (บริษัท ศุภาลัย จำกัด (มหาชน)) ในช่วงที่ยังไม่ได้ก่อตั้งนิติบุคคลอาคารชุด

บริษัท ศุภาลัย จำกัด (มหาชน) SUPALAI PUBLIC COMPANY LIMITED

ธันวาคม 2558 ลงชื่อ..............................
(นายกริช จันทร์เจริญสุข)
กรรมการผู้มีอำนาจ/บริษัท บริษัท ศุภาลัย จำกัด (มหาชน)

ธันวาคม 2558 ลงชื่อ..............................
(นางสาวนริศรา ...)
ผู้ชำนาญการสิ่งแวดล้อม/บริษัท เอิร์ธ แอนด์ ซัน จำกัด

EARTH AND SUN CO., LTD.

ตารางที่ 2 (ต่อ)

องค์ประกอบทางสิ่งแวดล้อม	ผลกระทบสิ่งแวดล้อมที่สำคัญ	มาตรการป้องกันและแก้ไขผลกระทบสิ่งแวดล้อม	มาตรการติดตามตรวจสอบผลกระทบสิ่งแวดล้อม
3.6 การป้องกันอัคคีภัย (ต่อ)		มม. สำหรับเจ้าหน้าที่ดับเพลิงใช้งาน และถังดับเพลิงแบบมือถือเป็นแบบผงเคมีแห้ง - หัวรับน้ำดับเพลิง ซึ่งติดตั้งบริเวณด้านหน้าอาคาร โดยมีหัวรับน้ำ 2 หัว ลักษณะของหัวรับน้ำดับเพลิงทั้ง 2 หัวเป็นชนิดข้อต่อสวมเร็วมีฝาครอบและโซ่ เป็นหัวรับน้ำ 2 ทาง ขนาด 4 นิ้ว ทั้ง 2 ทาง เพื่อเชื่อมต่อกับระบบท่อน้ำขนาด 4 นิ้ว **3. บันไดหนีไฟ** - จัดให้มีบันไดหนีไฟ 2 แห่ง ได้แก่ บันได ST-1 และ บันได ST-2 และให้บริการตั้งแต่ชั้นล่างสุดจนถึงชั้นดาดฟ้า สามารถลำเลียงคนจากชั้นสูงสุดออกสู่ภายนอกอาคารได้ภายในเวลา 23 นาที - บันไดหนีไฟมีผนังกันไฟโดยรอบ และมีการติดตั้งไฟส่องสว่างฉุกเฉินบริเวณผนังขานพักบันได - ติดตั้งป้ายบอกทางหนีไฟ ซึ่งจะแสดงให้เห็นได้ ชัดเจน ป้ายบอกทางหนีไฟจะใช้คำว่า "Exit ทางออก" และ "Fire Exit ทางหนีไฟ" ตัวอักษรสูงไม่น้อยกว่า 10 เซนติเมตร และมีไฟแสงสว่างให้เห็นเด่นชัดตลอดเวลาทั้งภาวะปกติและภาวะฉุกเฉิน ซึ่งจะติดตั้งไว้ที่บริเวณทางเข้า-ออก บันไดหนีไฟ โถงลิฟต์ และทางเดิน - ประตูหนีไฟของโครงการ มีความกว้าง 0.9 ม. สูง 2.0 ม. ทำด้วยวัสดุทนไฟได้ไม่น้อยกว่า 2 ชั่วโมง และเป็นบาน	

ธันวาคม 2558 ลงชื่อ..
(นายกริช จันทร์เจริญสุข)
กรรมการผู้มีอำนาจ/บริษัท บริษัท ศุภาลัย จำกัด (มหาชน)

บริษัท ศุภาลัย จำกัด (มหาชน) SUPALAI PUBLIC COMPANY LIMITED

ธันวาคม 2558 ลงชื่อ..
(นางสาวนริศรา จิตโสภา)
ผู้ชำนาญการสิ่งแวดล้อม/บริษัท เอ็นแอนด์อี จำกัด ..LTD.

ตารางที่ 2 (ต่อ)

องค์ประกอบทางสิ่งแวดล้อม	ผลกระทบสิ่งแวดล้อมที่สำคัญ	มาตรการป้องกันและแก้ไขผลกระทบสิ่งแวดล้อม	มาตรการติดตามตรวจสอบผลกระทบสิ่งแวดล้อม
3.6 การป้องกันอัคคีภัย (ต่อ)		เปิดชนิดเปิดได้สองทางในชั้นที่ 1, 5, 10, 15, 20, 25, 30 และ 33 **4. ลิฟต์ดับเพลิง** - จัดให้มีลิฟต์ดับเพลิงและโถงลิฟต์ดับเพลิง 1 แห่ง เป็นลิฟต์โดยสารให้บริการทุกชั้น และมีระบบไฟฟ้าสำรองสามารถใช้งานเมื่อเกิดเหตุเพลิงไหม้หรือเกิดไฟฟ้าดับได้ - ห้องโถงหน้าลิฟต์ดับเพลิงทุกชั้น มีหน้าต่างเปิดออกสู่ภายนอกเพื่อใช้ระบายอากาศและควันไฟเมื่อเกิดอัคคีภัย **5. ทางหนีไฟทางอากาศ** จัดให้มีลานหนีไฟทางอากาศบริเวณที่ว่างบนชั้น 33 ที่ความสูง 99.69 ม. มีพื้นที่ขนาด 100 ตร.ม. (10 ม. x 10 ม.) (**รูปที่** 9) เป็นที่โล่งและว่างเพื่อใช้เป็นทางหนีไฟทางอากาศได้ โดยมีบันไดหนีไฟให้บริการจนถึงชั้น 33 **6. จัดให้มีจุดรวมพล** จุดรวมพลของโครงการได้กำหนดไว้บริเวณด้านหน้าโครงการจำนวน 2 จุด มีพื้นที่รวม 488 ตร.ม. (รูปที่ 10) โดยพื้นที่จุดรวมพลสามารถรองรับจำนวนคนได้ 1,952 คน (0.25 ตร.ม./คน) ซึ่งเพียงพอต่อผู้พักอาศัย และพนักงานในโครงการ จำนวน 1,838 คน คิดเป็นสัดส่วนพื้นที่รวมคนต่อจำนวนผู้พักอาศัยเท่ากับ 0.27 ตร.ม./คน ทั้งนี้จะต้องดูแลสภาพพื้นที่สีเขียวบริเวณที่ตั้งจุดรวมพลให้สะอาดสวยงาม	

ธันวาคม 2558 ลงชื่อ...........................

(นายกริช จันทร์เจริญสุข)

กรรมการผู้มีอำนาจ/บริษัท บริษัท ศุภาลัย จำกัด (มหาชน)

บริษัท ศุภาลัย จำกัด (มหาชน) SUPALAI PUBLIC COMPANY LIMITED

ธันวาคม 2558 ลงชื่อ...........................

(นางสาวนริศรา จิตโสภา)

ผู้ชำนาญการสิ่งแวดล้อม/บริษัท เอ็นไวแอนด์ จำกัด

ตารางที่ 2 (ต่อ)

องค์ประกอบทางสิ่งแวดล้อม	ผลกระทบสิ่งแวดล้อมที่สำคัญ	มาตรการป้องกันและแก้ไขผลกระทบสิ่งแวดล้อม	มาตรการติดตามตรวจสอบผลกระทบสิ่งแวดล้อม
3.6 การป้องกันอัคคีภัย (ต่อ)		มีความสมบูรณ์ สามารถใช้งานเพื่อการพักผ่อนและเป็นจุดรวมพลได้ตลอดเวลาดังนี้ - เก็บกวาดขยะ กิ่งก้าน และใบไม้ ที่ร่วงหล่นในบริเวณจุดรวมพลให้เรียบร้อยทุกวัน - ตัดแต่งกิ่งก้านและทรงพุ่มต้นไม้ให้เรียบร้อยตลอดเวลา 7. **จัดให้มีการตรวจสอบระบบป้องกันและเตือนอัคคีภัย** ให้สามารถใช้งานได้อยู่เสมอ หากพบว่ามีการเสียหายหรือใช้การไม่ได้ให้รีบดำเนินการแก้ไขทันที 8. **จัดอบรมและซ้อมการอพยพ** จัดให้มีการอบรมและซักซ้อมแผนการอพยพคนกรณีเพลิงไหม้อย่างน้อยปีละ 1 ครั้ง โดยติดต่อประสานงานกับเทศบาลนครนนทบุรีให้มาจัดอบรมและซักซ้อมแผนอพยพหนีไฟให้กับโครงการ	
3.7 ระบบระบายอากาศ	ความร้อนที่เกิดขึ้นจากระบบปรับอากาศ ไอความร้อนของรถยนต์ ซึ่งจะทำให้อุณหภูมิของบรรยากาศบริเวณพื้นที่โครงการสูงขึ้นจากเดิมเล็กน้อย	1. ดูแลตรวจสอบอุปกรณ์ที่ใช้ระบายอากาศให้สามารถใช้งานได้อยู่เสมอโดยจะตรวจสอบช่องเปิดต่างๆ มิให้มีสิ่งกีดขวางกั้น 2. ติดตั้งป้ายห้ามติดเครื่องยนต์ทิ้งไว้ภายในบริเวณที่จอดรถ ให้สามารถสังเกตได้อย่างชัดเจนและทั่วถึง 3. จัดให้มีพื้นที่สีเขียวภายในโครงการ ขนาดพื้นที่รวม 1,895 ตร.ม. 4. มีช่องระบายอากาศบริเวณชานพักบันไดหนีไฟแต่ละชั้น	- ตรวจสอบอุปกรณ์ที่ใช้ระบายอากาศให้สามารถใช้งานได้อยู่เสมอ ตลอดระยะเวลาเปิดดำเนินการ - ดูแลรักษาพื้นที่สีเขียวของโครงการให้มีสภาพดีอยู่เสมอตลอดระยะเวลาเปิดดำเนินการ - จัดให้มีการติดตามตรวจสอบ

ธันวาคม 2558 ลงชื่อ..........................
(นายกริช จันทร์เจริญสุข)
กรรมการผู้มีอำนาจ/บริษัท บริษัท ศุภาลัย จำกัด (มหาชน)

บริษัท ศุภาลัย จำกัด (มหาชน) SUPALAI PUBLIC COMPANY LIMITED

ธันวาคม 2558 ลงชื่อ..........................
(นางสาวนริศรา จิตโสภา)
ผู้ชำนาญการสิ่งแวดล้อม/บริษัท เอิร์ธ แอนด์ ซัน จำกัด

EARTH AND SUN CO.,LTD.

ตารางที่ 2 (ต่อ)

องค์ประกอบทางสิ่งแวดล้อม	ผลกระทบสิ่งแวดล้อมที่สำคัญ	มาตรการป้องกันและแก้ไขผลกระทบสิ่งแวดล้อม	มาตรการติดตามตรวจสอบผลกระทบสิ่งแวดล้อม
3.7 ระบบระบายอากาศ (ต่อ)		โดยช่องระบายอากาศแต่ละชั้นมีขนาดตั้งแต่ 1.4 ตร.ม. ขึ้นไป 5. การระบายอากาศบริเวณห้องโถงหน้าลิฟต์ดับเพลิงทุกชั้นติดตั้งตู้เก็บสายฉีดน้ำดับเพลิง หัวต่อ และอุปกรณ์อื่นๆ และมีระบบอัดลมภายในห้องโถงลิฟต์ดับเพลิงที่มีความดันลมขณะใช้งานไม่น้อยกว่า 3.86 ปาสกาลเมตร ทำงานได้โดยอัตโนมัติเมื่อเกิดเพลิงไหม้ โดยโครงการจัดให้มีพัดลมขนาดปริมาณลมไม่น้อยกว่า 25,830 CFM. สำหรับระบบอัดอากาศภายในโถงลิฟท์ดับเพลิง	อย่างเคร่งครัด และจัดทำรายงานผลการปฏิบัติตามมาตรการป้องกันและแก้ไขผลกระทบสิ่งแวดล้อมและมาตรการติดตามตรวจสอบผลกระทบสิ่งแวดล้อม เสนอต่อสำนักงานนโยบายและแผนทรัพยากรธรรมชาติและสิ่งแวดล้อม เทศบาลนครนนทบุรี และจังหวัดนนทบุรี ทุก 6 เดือน <u>ผู้รับผิดชอบ</u> : นิติบุคคลอาคารชุดหรือเจ้าของโครงการ (บริษัท ศุภาลัย จำกัด (มหาชน)) ในช่วงที่ยังไม่ได้ก่อตั้งนิติบุคคลอาคารชุด
3.8 การจราจร	1. ปริมาณการจราจรที่เพิ่มขึ้นเมื่อเปิดดำเนินโครงการสูงสุดประมาณ 51 PCU/ชม. (รถเข้าสู่โครงการช่วงเย็น) และ 60 PCU/ชม. (รถออกจากโครงการช่วงเช้า) ทำให้ปริมาณจราจรที่เพิ่มขึ้นส่งผลให้ปริมาณจราจรบนถนนในช่วงชั่วโมงเร่งด่วน สูงขึ้นเนื่องจากมีรถที่เข้าสู่โครงการ แต่ปริมาณรถที่เพิ่มขึ้นดังกล่าว ยังไม่ส่งผลให้ระดับการให้บริการของถนนลดลงจาก	1. จัดให้มีพนักงานรักษาความปลอดภัยคอยอำนวยความสะดวกให้แก่ผู้พักอาศัยในการเข้า–ออก โครงการ ไม่ให้เกิดการกีดขวางการจราจรด้านหน้าโครงการ โดยเน้นให้รถสามารถเข้าโครงการได้สะดวก และรวดเร็ว 2. จัดทำสติ๊กเกอร์/บัตรอนุญาตผ่านเข้า-ออกโครงการ ติดด้านหน้ารถของผู้ที่พักอาศัยในโครงการ เพื่อให้สะดวกในการตรวจสอบ และรวดเร็วในการผ่านเข้า-ออกโครงการ ไม่เกิดการกีดขวางการจราจร	- ดูแลทางรถวิ่ง ที่จอดรถ รวมทั้งป้ายสัญญาณจราจรต่างๆภายในโครงการให้อยู่ในสภาพดีตลอดระยะเวลาเปิดดำเนินการ - จัดให้มีการติดตามตรวจสอบอย่างเคร่งครัด และจัดทำรายงานผลการปฏิบัติตามมาตรการป้องกันและแก้ไขผลกระทบ

ธันวาคม 2558 ลงชื่อ..........................
(นายกริช จันทร์เจริญสุข)
กรรมการผู้มีอำนาจ/บริษัท บริษัท ศุภาลัย จำกัด (มหาชน)

บริษัท ศุภาลัย จำกัด (มหาชน) SUPALAI PUBLIC COMPANY LIMITED

ธันวาคม 2558 ลงชื่อ..........................
(นางสาวนริศรา จิตโสภา)
ผู้ชำนาญการสิ่งแวดล้อม/บริษัท เอิร์ธ แอนด์ ซัน จำกัด

EARTH AND SUN CO., LTD.

ตารางที่ 2 (ต่อ)

องค์ประกอบทางสิ่งแวดล้อม	ผลกระทบสิ่งแวดล้อมที่สำคัญ	มาตรการป้องกันและแก้ไขผลกระทบสิ่งแวดล้อม	มาตรการติดตามตรวจสอบผลกระทบสิ่งแวดล้อม
3.8 การจราจร (ต่อ)	เดิม 2. ความเพียงพอของที่จอดรถ ซึ่งจากกฎกระทรวง ฉบับที่ 7 (2517) ออกตามความในพระราชบัญญัติควบคุมการก่อสร้างอาคาร พ.ศ. 2479 ข้อ 3 (2) จำนวนที่จอดรถยนต์ในอาคารประเภทต่างๆในเขตเทศบาลทุกแห่งหรือในเขตท้องที่ที่ได้มีพระราชกฤษฎีกาให้ใช้พระราชบัญญัติควบคุมการก่อสร้างอาคาร พ.ศ. 2479 ใช้บังคับ กำหนดให้ "อาคารขนาดใหญ่ให้มีที่จอดรถยนต์ตามจำนวนที่กำหนดของแต่ละประเภทของอาคารที่ใช้เป็นที่ประกอบกิจการในอาคารขนาดใหญ่นั้นรวมกันหรือให้มีที่จอดรถยนต์ไม่น้อยกว่า 1 คัน ต่อพื้นที่อาคาร 240 ตารางเมตร เศษของ 240 ตารางเมตรให้คิดเป็น 240 ตารางเมตร ทั้งนี้ให้ถือที่จอดรถยนต์จำนวนที่มากกว่าเป็นเกณฑ์" ทั้งนี้ การจัดให้มีที่จอดรถยนต์จะแยกคิดเป็น 2 กรณี ดังนี้ 1) การจัดให้มีที่จอดรถยนต์กรณีคิดแยกประเภทของอาคาร โครงการมีพื้นที่พักอาศัยที่มีขนาดห้องเกิน 60 ตร.ม. จำนวน 75 ห้อง จะต้องจัดให้มีที่จอดรถยนต์อย่างน้อย 75 คัน	3. จัดทำป้ายและสัญญาณจราจรบนพื้นทางให้ชัดเจน และไม่ก่อให้เกิดความสับสนของผู้ขับขี่ ทำให้การเคลื่อนตัวของรถในโครงการ และบริเวณทางเข้า-ออกโครงการสามารถทำได้อย่างดี และปลอดภัย 4. ติดตั้งป้ายชื่อโครงการ ลูกศรแสดงทิศทาง บริเวณทางเข้า-ออกโครงการ ที่สามารถมองเห็นได้อย่างชัดเจน และอยู่ในระยะทางพอสมควรที่จะชะลอรถได้ทัน เพื่อเข้าสู่โครงการได้อย่างปลอดภัย และลดการเดินรถที่ใช้ ความเร็วไม่เหมาะสม อันเป็นสาเหตุของปัญหาจราจรและอุบัติเหตุบริเวณทางเข้า-ออกโครงการได้ 5. ติดตั้งกระจกโค้งจราจร บริเวณทางโค้งและทางแยก เช่น บริเวณทางโค้งมุมอาคาร หรือทางขึ้น-ลงชั้นจอดรถ เป็นต้น เพื่อให้ผู้ขับขี่มองเห็นรถที่วิ่งสวนทางได้ง่ายขึ้น 6. ติดตั้งไฟฟ้าแสงสว่างบริเวณช่องทางเข้า-ออกโครงการ ให้สามารถมองเห็นรถที่เข้าและออกโครงการได้อย่างชัดเจนในช่วงเวลากลางคืน 7. ห้ามไม่ให้มีการจอดรถบริเวณทางเข้า-ออกของโครงการ เพื่อให้เกิดความคล่องตัวในการเดินรถ และไม่กีดขวางการจราจรของรถที่จะเข้าหรือออกจากโครงการ 8. ประชาสัมพันธ์ให้ผู้พักอาศัยใช้ระบบขนส่งมวลชนให้มากขึ้น เนื่องจากตำแหน่งที่ตั้งของโครงการอยู่	สิ่งแวดล้อมและมาตรการติดตามตรวจสอบผลกระทบสิ่งแวดล้อม เสนอต่อสำนักงานนโยบายและแผนทรัพยากรธรรมชาติและสิ่งแวดล้อม เทศบาลนครนนทบุรี และจังหวัดนนทบุรี ทุก 6 เดือน ผู้รับผิดชอบ : นิติบุคคลอาคารชุด หรือเจ้าของโครงการ (บริษัท ศุภาลัย จำกัด (มหาชน)) ในช่วงที่ยังไม่ได้ก่อตั้งนิติบุคคลอาคารชุด

ธันวาคม 2558 ลงชื่อ..........................
(นายกริช จันทร์เจริญสุข)
กรรมการผู้มีอำนาจ/บริษัท บริษัท ศุภาลัย จำกัด (มหาชน)

บริษัท ศุภาลัย จำกัด (มหาชน) SUPALAI PUBLIC COMPANY LIMITED

ธันวาคม 2558 ลงชื่อ..........................
(นางสาวนริศรา จิตสอาด)
ผู้ชำนาญการสิ่งแวดล้อม/บริษัท เอิร์ธ แอนด์ ซัน จำกัด

EARTH AND SUN CO.,LTD.

ตารางที่ 2 (ต่อ)

องค์ประกอบทางสิ่งแวดล้อม	ผลกระทบสิ่งแวดล้อมที่สำคัญ	มาตรการป้องกันและแก้ไขผลกระทบสิ่งแวดล้อม	มาตรการติดตามตรวจสอบผลกระทบสิ่งแวดล้อม
3.8 การจราจร (ต่อ)	ซึ่งทางโครงการได้จัดให้มีที่จอดรถไว้ 214 คัน 2) การจัดให้มีที่จอดรถยนต์กรณีคิดแบบอาคารขนาดใหญ่ โครงการมีพื้นที่ในส่วนของอาคารขนาดใหญ่ประมาณ 26,946 ตร.ม. ซึ่งตามข้อกำหนดโครงการจะต้องจัดเตรียมที่จอดรถไว้อย่างน้อย 113 คัน (26,946/240 = 112.28) ซึ่งทางโครงการได้จัดให้มีที่จอดรถไว้ 214 คัน ทั้งนี้ ในกรณีที่ต้องจัดให้มีที่จอดรถยนต์กรณีคิดแบบอาคารขนาดใหญ่มีจำนวนมากกว่า จึงใช้เกณฑ์กรณีคิดแบบอาคารขนาดใหญ่ในการจัดเตรียมให้มีที่จอดรถยนต์ ซึ่งทางโครงการได้จัดให้มีที่จอดรถไว้ 214 คัน เพียงพอตามที่กฎหมายกำหนดดังกล่าว	ใกล้กับสถานีรถไฟฟ้า สถานีศูนย์ราชการ 9. จัดให้มีที่จอดรถจำนวน 214 คัน และใช้ระบบที่จอดรถเป็นแบบอิสระ สามารถเข้าจอดได้เมื่อที่ว่าง ซึ่งจะทำให้มีที่จอดรถหมุนเวียนภายในโครงการเพิ่มมากขึ้นกว่าแบบกำหนดที่จอดรถประจำ 10. ผู้ที่มาติดต่อผู้พักอาศัยภายในโครงการ เจ้าหน้าที่รักษาความปลอดภัยจะแจกบัตรจอดรถชั่วคราวให้ โดยให้จอดได้ไม่เกิน 2 ชม. หลังจากนั้นให้เสียค่าที่จอดรถ 11. ห้ามรถนอกโครงการเข้ามาจอดค้างคืนภายในโครงการ	
3.9 การใช้ที่ดิน	1. จากการตรวจสอบที่ตั้งโครงการ พบว่า ในปัจจุบันกฎกระทรวงให้ใช้บังคับผังเมืองรวมจังหวัดนนทบุรี พ.ศ. 2548 ได้หมดอายุการใช้บังคับ เมื่อวันที่ 23 มีนาคม พ.ศ. 2555 และการปรับปรุงผังเมืองรวมจังหวัดนนทบุรียังดำเนินการไม่แล้วเสร็จ จึงต้องตรวจสอบกับเทศบัญญัติเทศบาลนครนนทบุรี เรื่อง กำหนด		

ธันวาคม 2558 ลงชื่อ.......................................

(นายกริช จันทร์เจริญสุข)

กรรมการผู้มีอำนาจ/บริษัท บริษัท ศุภาลัย จำกัด (มหาชน)

บริษัท ศุภาลัย จำกัด (มหาชน) SUPALAI PUBLIC COMPANY LIMITED

ธันวาคม 2558 ลงชื่อ.......................................

(นางสาวนริศรา จิตโสภา)

ผู้ชำนาญการสิ่งแวดล้อม/บริษัท เอิร์ธ แอนด์ ซัน จำกัด

EARTH AND SUN CO., LTD.

ตารางที่ 2 (ต่อ)

องค์ประกอบทางสิ่งแวดล้อม	ผลกระทบสิ่งแวดล้อมที่สำคัญ	มาตรการป้องกันและแก้ไขผลกระทบสิ่งแวดล้อม	มาตรการติดตามตรวจสอบผลกระทบสิ่งแวดล้อม
3.9 การใช้ที่ดิน (ต่อ)	บริเวณห้ามก่อสร้าง ดัดแปลง หรือเปลี่ยนการใช้อาคารบางชนิดหรือบางประเภท ในเขตเทศบาลนครนนทบุรี อำเภอเมืองนนทบุรี จังหวัดนนทบุรี พ.ศ. 2557 พบว่า โครงการตั้งอยู่ในบริเวณที่ 2.4 ห้ามก่อสร้างอาคารที่กำหนด 9 ประเภท ซึ่งสามารถสร้างอาคารชุดอยู่อาศัยอาคารสูงอยู่อาศัยรวมได้ 2. การใช้ประโยชน์ที่ดินของโครงการ - อัตราส่วนพื้นที่อาคารต่อพื้นที่ดิน 9.97:1 (ไม่เกิน 10:1 ตามกฎกระทรวงฉบับที่ 50 (พ.ศ. 2540)) - ร้อยละของพื้นที่ว่าง ร้อยละ 62.25 (ไม่น้อยกว่าร้อยละ 30 ตามกฎกระทรวงฉบับที่ 50 (พ.ศ. 2540)) - อัตราส่วนพื้นที่ว่างต่อพื้นที่อาคาร ร้อยละ 6.27		
3.10 พื้นที่สีเขียว	ผู้พักอาศัยภายในโครงการ 1,838 คน จัดให้มีพื้นที่สีเขียวรวม 1,895 ตร.ม. (รูปที่ 11-22) คิดเป็นอัตราส่วนพื้นที่สีเขียวต่อผู้พักอาศัย 1.03 ตร.ม./คน	ตรวจสอบพันธุ์ไม้ในโครงการให้มีสภาพสมบูรณ์ตามที่ระบุไว้ในรายงาน หากพบว่ามีการตายจะดำเนินการปลูกทดแทนต้นเดิมทันที	- ดูแลรักษาพื้นที่สีเขียวของโครงการให้มีสภาพดีอยู่เสมอตลอดระยะเวลาเปิดดำเนินการ - จัดให้มีการติดตามตรวจสอบอย่างเคร่งครัด และจัดทำรายงานผลการปฏิบัติตามมาตรการ

บริษัท ศุภาลัย จำกัด (มหาชน) SUPALAI PUBLIC COMPANY LIMITED

ธันวาคม 2558 ลงชื่อ...
(นายกริช จันทร์เจริญสุข)
กรรมการผู้มีอำนาจ/บริษัท บริษัท ศุภาลัย จำกัด (มหาชน)

ธันวาคม 2558 ลงชื่อ...
(นางสาวนริศรา จิต[illegible])
ผู้ชำนาญการสิ่งแวดล้อม/บริษัท เอิร์ธ แอนด์ ซัน จำกัด

EARTH AND SUN CO.,LTD.

ตารางที่ 2 (ต่อ)

องค์ประกอบทางสิ่งแวดล้อม	ผลกระทบสิ่งแวดล้อมที่สำคัญ	มาตรการป้องกันและแก้ไขผลกระทบสิ่งแวดล้อม	มาตรการติดตามตรวจสอบผลกระทบสิ่งแวดล้อม
3.10 พื้นที่สีเขียว (ต่อ)			ป้องกันและแก้ไขผลกระทบสิ่งแวดล้อมและมาตรการติดตามตรวจสอบผลกระทบสิ่งแวดล้อมเสนอต่อสำนักงานนโยบายและแผนทรัพยากรธรรมชาติและสิ่งแวดล้อม เทศบาลนครนนทบุรี และจังหวัดนนทบุรี ทุก 6 เดือน ผู้รับผิดชอบ : นิติบุคคลอาคารชุดหรือเจ้าของโครงการ (บริษัท ศุภาลัย จำกัด (มหาชน)) ในช่วงที่ยังไม่ได้ก่อตั้งนิติบุคคลอาคารชุด
3.11 การใช้ไฟฟ้าและการอนุรักษ์พลังงาน	โครงการมีความต้องการกระแสไฟฟ้าประมาณ 2,172 kVA ซึ่งจะดำเนินการขอไฟฟ้าจากการไฟฟ้านครหลวงเขตนนทบุรี อย่างไรก็ตามโครงการจะต้องมีมาตรการประหยัดพลังงานไฟฟ้าที่เหมาะสมเพื่อลดผลกระทบด้านการใช้พลังงานไฟฟ้า เช่น โครงการจะติดตั้งหลอดประหยัดไฟ (LED) ในบริเวณพื้นที่โครงการที่สามารถติดตั้งได้ เช่น ไฟส่องสว่างบริเวณโถงทางเดิน เป็นต้น ตามกฎกระทรวงกำหนดประเภทหรือขนาดของอาคาร และมาตรฐาน หลักเกณฑ์ และวิธีการใน	1. มาตรการโดยเจ้าของโครงการ - ติดตั้งอุปกรณ์เดินสายไฟฟ้า รวมถึงสายสัญญาณทางไฟฟ้าสื่อสารต่างๆ ให้เป็นไปด้วยความเรียบร้อย ถูกต้องตามมาตรฐานของการไฟฟ้านครหลวง - ติดตั้งอุปกรณ์ไฟฟ้าภายในห้องพัก แบบประหยัดพลังงานและมีอายุใช้งานยาวนาน เช่น หลอดประหยัดไฟ เป็นต้น - ตรวจสอบดูแลอุปกรณ์เครื่องไฟฟ้าสำรอง และสายไฟฟ้าให้อยู่ในสภาพดีอยู่เสมอตามคู่มือของผู้ผลิต - จัดให้มีพื้นที่สีเขียวภายในโครงการ 1,895 ตร.ม. ทั้งนี้เพื่อช่วยลดปริมาณความร้อนที่สะสมของพื้นที่ที่เป็นลาน	- ตรวจสอบอุปกรณ์เดินสายไฟฟ้า รวมถึงสายสัญญาณทางไฟฟ้าสื่อสารต่างๆ ให้อยู่ในสภาพดีตลอดระยะเวลาเปิดดำเนินการ - ดูแลรักษาพื้นที่สีเขียวของโครงการให้มีสภาพดีอยู่เสมอตลอดระยะเวลาเปิดดำเนินการ - จัดให้มีการติดตามตรวจสอบอย่างเคร่งครัด และจัดทำรายงาน

ธันวาคม 2558 ลงชื่อ..................

(นายกริช จันทร์เจริญสุข)

กรรมการผู้มีอำนาจ/บริษัท บริษัท ศุภาลัย จำกัด (มหาชน)

ธันวาคม 2558 ลงชื่อ..................

(นางสาวนริศรา จิตโสภา)

ผู้ชำนาญการสิ่งแวดล้อม/บริษัท เอิร์ธ แอนด์ ดัช จำกัด

ตารางที่ 2 (ต่อ)

องค์ประกอบทางสิ่งแวดล้อม	ผลกระทบสิ่งแวดล้อมที่สำคัญ	มาตรการป้องกันและแก้ไขผลกระทบสิ่งแวดล้อม	มาตรการติดตามตรวจสอบผลกระทบสิ่งแวดล้อม
3.11 การใช้ไฟฟ้าและการอนุรักษ์พลังงาน (ต่อ)	การออกแบบอาคารเพื่อการอนุรักษ์พลังงาน พ.ศ. 2552 โดยผลการประเมินค่าศักยภาพการใช้พลังงานรวมของอาคารผ่านเกณฑ์การอนุรักษ์พลังงานของอาคารควบคุม โดยพบว่า ค่าการถ่ายเทความร้อนของผนังด้านนอกอาคารเฉลี่ยเท่ากับ 25.83 วัตต์/ตร.ม. ซึ่งไม่เกิน 30 วัตต์/ตร.ม. ตามเกณฑ์ การถ่ายเทความร้อนของหลังคาอาคารเท่ากับ 8.45 วัตต์/ตร.ม. ซึ่งไม่เกิน 10 วัตต์/ตร.ม. ตามเกณฑ์	คอนกรีต และจะถ่ายเทสู่ตัวอาคารเวลากลางคืน - ติดตั้งระบบไฟฟ้าในพื้นที่สีเขียวและทางเดินเป็น 2 ระบบ เพื่อปิดไฟแสงสว่างบางบริเวณที่ไม่จำเป็นในเวลาดึก โดยเปิดเฉพาะไฟทางเดินไว้ให้แก่ผู้พักอาศัย - ประชาสัมพันธ์วิธีการประหยัดพลังงาน อาทิ จัดทำแผ่นพับ ป้ายแสดงวิธีการประหยัดพลังงาน เป็นต้น - ใช้กระจกในห้องพักเพื่อเป็นช่องรับแสงจากธรรมชาติโดยเลือกใช้กระจกเขียวตัดแสงที่มีคุณสมบัติในการดูดซับพลังงานความร้อนต่ำ และมีการสะท้อนแสงน้อย - ออกแบบตัวอาคารให้มีพื้นที่เปิดรับแสงสว่างจากภายนอก และจัดให้มีการระบายอากาศโดยวิธีธรรมชาติมากที่สุด เพื่อลดการใช้พลังงานให้แสงสว่างและเครื่องปรับอากาศ - เลือกใช้อุปกรณ์/เครื่องใช้ไฟฟ้าแบบประหยัดไฟ โดยเฉพาะเครื่องปรับอากาศที่มีค่าสัมประสิทธิ์การทำงาน (COP) หรืออัตราส่วนประสิทธิภาพพลังงาน (EER) สูง รวมถึงสอดคล้องกับค่าการออกแบบและลักษณะใช้งาน - เลือกใช้อุปกรณ์ให้แสงสว่างชนิดประหยัดพลังงาน เช่น หลอดประหยัดไฟ (LED) หลอดผอม หลอดตะเกียบ หรือหลอดคอมแพคท์ฟลูออเรสเซนต์ เป็นต้น ในบริเวณพื้นที่โครงการที่สามารถติดตั้งได้ เช่น ไฟส่องสว่างบริเวณโถงทางเดิน เป็นต้น โดยเลือกใช้หลอดไฟที่มีวัตต์ต่ำ สำหรับ	ผลการปฏิบัติตามมาตรการป้องกันและแก้ไขผลกระทบสิ่งแวดล้อมและมาตรการติดตามตรวจสอบผลกระทบสิ่งแวดล้อม เสนอต่อสำนักงานนโยบายและแผนทรัพยากรธรรมชาติและสิ่งแวดล้อม เทศบาลนครนนทบุรี และจังหวัดนนทบุรี ทุก 6 เดือน ผู้รับผิดชอบ : นิติบุคคลอาคารชุด หรือเจ้าของโครงการ (บริษัท ศุภาลัย จำกัด (มหาชน)) ในช่วงที่ยังไม่ได้ก่อตั้งนิติบุคคลอาคารชุด

ธันวาคม 2558 ลงชื่อ..........................

(นายกริช จันทร์เจริญสุข)

กรรมการผู้มีอำนาจ/บริษัท บริษัท ศุภาลัย จำกัด (มหาชน)

บริษัท ศุภาลัย จำกัด (มหาชน) SUPALAI PUBLIC COMPANY LIMITED

ธันวาคม 2558 ลงชื่อ..........................

(นางสาวนริศรา จิตโสภา)

ผู้ชำนาญการสิ่งแวดล้อม/บริษัท เอิร์ธ แอนด์ ซัน จำกัด

EARTH AND SUN CO.,LTD.

ตารางที่ 2 (ต่อ)

องค์ประกอบทางสิ่งแวดล้อม	ผลกระทบสิ่งแวดล้อมที่สำคัญ	มาตรการป้องกันและแก้ไขผลกระทบสิ่งแวดล้อม	มาตรการติดตามตรวจสอบผลกระทบสิ่งแวดล้อม
3.11 การใช้ไฟฟ้าและการอนุรักษ์พลังงาน (ต่อ)		พื้นที่ที่มีความจำเป็นต้องเปิดไฟตลอดเวลา - เลือกใช้โคมไฟแบบมีแผ่นสะท้อน เพื่อช่วยให้แสงสว่างจากหลอดไฟกระจายได้อย่างเต็มประสิทธิภาพ 2. มาตรการโดยเจ้าของโครงการแจ้งผู้พักอาศัยให้ปฏิบัติ - ประชาสัมพันธ์วิธีการประหยัดพลังงานสำหรับผู้พักอาศัย โดยการจัดทำคู่มือการประหยัดพลังงานสำหรับแจกให้ผู้พักอาศัยทุกห้อง - รณรงค์ให้ผู้อยู่อาศัยใช้ไฟฟ้าอย่างประหยัด - ประชาสัมพันธ์ให้ผู้พักอาศัยควรปรับระดับอุณหภูมิภายในห้องให้พอเหมาะประมาณ 25-26 องศาเซลเซียส และรณรงค์ให้มีการใช้ไฟฟ้าอย่างประหยัด - ประชาสัมพันธ์ให้ผู้พักอาศัยในโครงการทำความสะอาดเครื่องปรับอากาศ โดยเฉพาะที่คอยล์ร้อน คอยล์เย็น ตัวกรองอากาศ และครีบระบายอากาศไม่ให้มีฝุ่นเกาะหนามากเกินไป เพื่อเป็นการประหยัดพลังงานไฟฟ้า	
3.12 ความปลอดภัยในชีวิตและทรัพย์สิน	ความไม่ปลอดภัยเป็นปัญหาที่ส่งผลต่อคุณภาพชีวิตของผู้อยู่อาศัย ซึ่งอาจทำให้เกิดการบาดเจ็บ สูญเสียชีวิตหรือสูญเสียทรัพย์สิน เช่น การปล้นชิงทรัพย์ และการทำร้ายร่างกาย การสร้างเสริมความปลอดภัยในโครงการจึงมีความสำคัญต่อการลดปัญหาความไม่ปลอดภัยดังกล่าว	1. ติดตั้งระบบกล้องวงจรปิดทั้งภายในอาคาร และบริเวณโดยรอบอาคาร 2. จัดให้มีเจ้าหน้าที่ดูแลรักษาความปลอดภัย เพื่ออำนวยความสะดวกด้านจราจร และดูแลความปลอดภัยในชีวิตและทรัพย์สินของผู้พักอาศัยและโครงการ	-

ธันวาคม 2558 ลงชื่อ..............................

(นายกริช จันทร์เจริญสุข)

กรรมการผู้มีอำนาจ/บริษัท บริษัท ศุภาลัย จำกัด (มหาชน)

บริษัท ศุภาลัย จำกัด (มหาชน) SUPALAI PUBLIC COMPANY LIMITED

ธันวาคม 2558 ลงชื่อ..............................

(นางสาวนริศรา จิตโสภา)

ผู้ชำนาญการสิ่งแวดล้อม/บริษัท เอิร์ธ แอนด์ ซัน จำกัด

EARTH AND SUN CO.,LTD.

ตารางที่ 2 (ต่อ)

องค์ประกอบทางสิ่งแวดล้อม	ผลกระทบสิ่งแวดล้อมที่สำคัญ	มาตรการป้องกันและแก้ไขผลกระทบสิ่งแวดล้อม	มาตรการติดตามตรวจสอบผลกระทบสิ่งแวดล้อม
4. คุณค่าต่อคุณภาพชีวิต			
4.1 สภาพเศรษฐกิจและสังคม	การพัฒนาโครงการจะก่อให้เกิด<u>ผลดี</u>ต่อสภาพเศรษฐกิจและสังคม เกิดการขยายตัวทางเศรษฐกิจในพื้นที่ รวมทั้งสามารถรองรับความต้องการด้านที่อยู่อาศัยของคนในสังคม กล่าวคือ เมื่อมีผู้มาพักอาศัยในโครงการแล้วจะทำให้มีการจับจ่ายใช้สอยในเรื่องที่พักอาศัย เครื่องอุปโภคบริโภค ฯลฯ อันเป็นผลให้เกิดการหมุนเวียนเงินตรามากขึ้น และก่อให้เกิดการจ้างงานใหม่สำหรับพนักงานโครงการ ส่งผลต่อสภาพการจ้างงาน และระบบเศรษฐกิจโดยรวม สำหรับ<u>ผลเสีย</u>ที่อาจจะเกิดขึ้นจากการพัฒนาโครงการ อาจส่งผลต่อประชาชนที่อาศัยอยู่โดยรอบในด้านต่างๆ เช่น ประชาชนเห็นว่าปริมาณการจราจรเพิ่มขึ้นทำให้เกิดปัญหาการจราจรติดขัด เงาของอาคารบดบังแสงแดดและทิศทางลม ปัญหาด้านขยะมูลฝอยจากโครงการ กลิ่นเหม็นจากขยะ น้ำเสีย และไอเสียจากรถยนต์ ทำให้เกิดโรคระบบทางเดินหายใจจากไอเสียรถยนต์ของโครงการ อุบัติเหตุจากรถยนต์เข้า-ออกโครงการ ชุมชนแออัดมากขึ้น และปัญหาอาชญากรรม/ยาเสพติดเพิ่มขึ้น ทั้งนี้โครงการมีมาตรการด้านต่างๆ เพื่อป้องกัน	ดำเนินการตามมาตรการป้องกันและแก้ไขผลกระทบด้านการจราจร ด้านสุขภาพ ด้านการบำบัดน้ำเสีย ด้านการจัดการมูลฝอย และด้านการบดบังแสงแดดและทิศทางลมอย่างเคร่งครัด	-

ธันวาคม 2558 ลงชื่อ..
(นายกริช จันทร์เจริญสุข)
กรรมการผู้มีอำนาจ/บริษัท บริษัท ศุภาลัย จำกัด (มหาชน)

บริษัท ศุภาลัย จำกัด (มหาชน) SUPALAI PUBLIC COMPANY LIMITED

ธันวาคม 2558 ลงชื่อ..
(นางสาวนริศรา จิตโสภา)
ผู้ชำนาญการสิ่งแวดล้อม/บริษัท เอิร์ธ แอนด์ ซัน จำกัด

CO., LTD.

ตารางที่ 2 (ต่อ)

องค์ประกอบทางสิ่งแวดล้อม	ผลกระทบสิ่งแวดล้อมที่สำคัญ	มาตรการป้องกันและแก้ไขผลกระทบสิ่งแวดล้อม	มาตรการติดตามตรวจสอบผลกระทบสิ่งแวดล้อม
4.1 สภาพเศรษฐกิจและสังคม (ต่อ)	และลดผลกระทบที่อาจเกิดจากการดำเนินโครงการ ซึ่งทำให้ผลกระทบด้านลบที่เกิดจากโครงการลดลง หรือไม่เกิดผลกระทบแต่อย่างใด โดยกำหนดให้มีการปฏิบัติตามมาตรการด้านต่างๆ อย่างเคร่งครัด		
4.2 สาธารณสุข	การพัฒนาโครงการจะไม่ส่งผลกระทบทางด้านสาธารณสุข เนื่องจากโครงการอยู่ในชุมชนเมือง มีสถานบริการและบุคลากรทางการแพทย์ที่เพียงพอ และการคมนาคมขนส่งที่สะดวก โดยสถานพยาบาลที่อยู่ใกล้โครงการมากที่สุด คือ โรงพยาบาลโรคทรวงอก	-	-
4.3 สุขภาพ 1) ด้านสุขภาพกาย โรคระบบทางเดินหายใจ	1. การระบายมลสารทางอากาศ โครงการเป็นอาคารชุดพักอาศัย ดังนั้น แหล่งกำเนิดมลสารทางอากาศจะมาจากท่อไอเสียรถยนต์ ซึ่งเกิดจากการสัญจรของรถยนต์ภายในโครงการ โดยเฉพาะบริเวณที่จอดรถและทางวิ่งรถภายในโครงการ ได้แก่ คาร์บอนมอนอกไซด์ (CO) ออกไซด์ของไนโตรเจน (NO_x) และฝุ่นละออง ซึ่งมลพิษที่เกิดขึ้นอาจส่งผลกระทบด้านความเดือดร้อนรำคาญและอาจเกิดการสะสมเป็นผลกระทบต่อสุขภาพอนามัยของผู้พักอาศัยภายใน	1. ฉีดล้างทำความสะอาดถนนและทางวิ่งภายในโครงการอย่างสม่ำเสมอ 2. ควบคุมความเร็วของรถภายในโครงการ เช่น ป้ายจำกัดความเร็ว สันนูนลดความเร็ว เพื่อลดความเร็วเพื่อไม่ให้เกิดการฟุ้งกระจายของฝุ่นบนผิวถนน 3. ออกแบบให้มีระบบระบายอากาศจากชั้นจอดรถบริเวณชั้นที่ 1 โดยระบายอากาศธรรมชาติ 4. ติดตั้งป้ายห้ามติดเครื่องยนต์ทิ้งไว้ บริเวณที่จอดรถภายในโครงการให้เห็นได้อย่างชัดเจนและทั่วถึง 5. จัดทำป้ายและสัญลักษณ์จราจรบนพื้นทางให้ชัดเจน	-

ธันวาคม 2558 ลงชื่อ...

(นายกริช จันทร์เจริญสุข)

กรรมการผู้มีอำนาจ/บริษัท บริษัท ศุภาลัย จำกัด (มหาชน)

บริษัท ศุภาลัย จำกัด (มหาชน) SUPALAI PUBLIC COMPANY LIMITED

71/124

ธันวาคม 2558 ลงชื่อ...

(นางสาวนริศรา จิตโส...)

ผู้ชำนาญการสิ่งแวดล้อม/บริษัท เอิร์ธ แอนด์ ซัน จำกัด

EARTH AND SUN CO.

ตารางที่ 2 (ต่อ)

องค์ประกอบทางสิ่งแวดล้อม	ผลกระทบสิ่งแวดล้อมที่สำคัญ	มาตรการป้องกันและแก้ไขผลกระทบสิ่งแวดล้อม	มาตรการติดตามตรวจสอบผลกระทบสิ่งแวดล้อม
โรคระบบทางเดินหายใจ (ต่อ)	โครงการหรือผู้ที่พักอาศัยอยู่ใกล้เคียงได้ ดังนั้นโครงการจึงต้องกำหนดให้มีมาตรการป้องกันและแก้ไขผลกระทบดังกล่าว	และไม่ก่อให้เกิดความสับสนของผู้ขับขี่ทำให้มีการเคลื่อนตัวของรถภายในโครงการและบริเวณทางเข้า-ออกโครงการทำได้อย่างสะดวก และไม่ติดขัด 6. จัดให้มีพื้นที่สีเขียวภายในโครงการ เพื่อช่วยในการลดการฟุ้งกระจายของฝุ่นละออง และช่วยดูดซับมลพิษที่เกิดจากยานพาหนะที่เข้า-ออกโครงการ	
	2. ผลกระทบจากระบบปรับอากาศของโครงการ โครงการใช้ระบบปรับอากาศแบบแยกส่วน (Air Cooled Split Type) ซึ่งเป็นระบบปรับอากาศชนิดเป่าลมเย็น โดยการใช้น้ำยาในการแลกเปลี่ยนความร้อนและใช้พัดลมระบายความร้อนออก มิได้ใช้น้ำจากหอผึ่งน้ำ (Cooling Tower) เป็นตัวช่วยระบายความร้อน จึงไม่ก่อให้เกิดผลกระทบที่มีนัยสำคัญเรื่องการแพร่กระจายของเชื้อลีจิโอเนลลา (Legionnaire) แต่อย่างไรก็ตาม หากไม่มีการดูแลรักษาอาจทำให้เป็นแหล่งแพร่เชื้อโรค โดยทั่วไปโรคที่พบบ่อยจากการใช้เครื่องปรับอากาศที่เต็มไปด้วยเชื้อโรค คือ โรคภูมิแพ้ ซึ่งผู้ป่วยจะมีอาการ คันจมูก คันตา จามบ่อย แน่นจมูก และตื่นนอนขึ้นมาจะมีอาการระคายคอ ดังนั้นโครงการต้องมีมาตรการป้องกัน และแก้ไขผลกระทบ รวมทั้งเสนอแนะให้ผู้พักอาศัยมีวิธีการป้องกันผลกระทบที่อาจเกิดขึ้น	1. ตรวจสอบช่องระบายอากาศภายในอาคารไม่ให้มีสิ่งกีดขวางการระบายอากาศ 2. ระบบเครื่องปรับอากาศในพื้นที่ส่วนกลางของอาคารนิติบุคคลอาคารชุดต้องจัดให้มีการล้างแผ่นกรองอากาศของเครื่องปรับอากาศ อย่างน้อยเดือนละ 1 ครั้ง และล้างเครื่องปรับอากาศแบบเต็มระบบเป็นประจำสม่ำเสมอทุกๆ 6 เดือน เพื่อป้องกันการเป็นแหล่งสะสมของเชื้อโรค 3. ประชาสัมพันธ์ให้ผู้พักอาศัยภายในโครงการล้างแผ่นกรองอากาศของเครื่องปรับอากาศในห้องพักอย่างน้อยเดือนละ 1 ครั้ง โดยใช้น้ำฉีดแรงๆ บริเวณด้านหลัง เพื่อให้ฝุ่นและสิ่งสกปรกหลุดออก และในแต่ละปีควรล้างเครื่องปรับอากาศแบบเต็มระบบ ซึ่งจะช่วยขจัดเอาฝุ่นละอองและเชื้อโรคที่เกาะติดอยู่กับส่วนต่างๆ ของเครื่องปรับอากาศ	-

ธันวาคม 2558 ลงชื่อ.......................................

(นายกริช จันทร์เจริญสุข)

กรรมการผู้มีอำนาจ/บริษัท บริษัท ศุภาลัย จำกัด (มหาชน)

บริษัท ศุภาลัย จำกัด (มหาชน) SUPALAI PUBLIC COMPANY LIMITED

ธันวาคม 2558 ลงชื่อ.......................................

(นางสาวนริศรา จิตโสภา)

ผู้ชำนาญการสิ่งแวดล้อม/บริษัท เอิร์ธ แอนด์ ซัน จำกัด

EARTH AND SUN CO.,LTD.

ตารางที่ 2 (ต่อ)

องค์ประกอบทางสิ่งแวดล้อม	ผลกระทบสิ่งแวดล้อมที่สำคัญ	มาตรการป้องกันและแก้ไขผลกระทบสิ่งแวดล้อม	มาตรการติดตามตรวจสอบผลกระทบสิ่งแวดล้อม
โรคผิวหนัง	**1. การแพร่กระจายของเชื้อโรคจากถังเก็บน้ำใช้** โครงการจัดให้มีการสำรองน้ำใช้ไว้ในถังเก็บน้ำใต้ดิน และถังเก็บน้ำชั้นหลังคา ซึ่งการสะสมของตะกอน สนิม และคราบสกปรกที่เกาะตามผนังหรือซอกมุมของถังที่น้ำไม่มีการหมุนเวียน อาจส่งผลกระทบต่อสุขภาพอนามัยของผู้พักอาศัยภายในโครงการ ที่ใช้น้ำเพื่อกิจกรรมต่างๆ ได้ ดังนั้น เพื่อไม่ให้ส่งผลกระทบต่อการใช้น้ำของผู้พักอาศัยภายในโครงการ จึงต้องกำหนดให้มีมาตรการป้องกันและแก้ไขผลกระทบที่อาจเกิดขึ้น	1. ล้างทำความสะอาดถังเก็บน้ำเพื่อล้างตะกอน สนิม และคราบสกปรกที่เกาะตามผนังหรือซอกมุมของถังที่น้ำไม่มีการหมุนเวียน ซึ่งจะปิดทำความสะอาดครั้งละถังเพื่อไม่ให้ส่งผลกระทบต่อการใช้น้ำของผู้พักอาศัยโดยมีความถี่ในการล้างทำความสะอาดปีละ 2 ครั้ง (6 เดือน/ครั้ง) 2. ออกแบบถังเก็บน้ำใต้ดินให้มีฝาถัง 2 ฝา/ถัง เพื่ออำนวยความสะดวกในการทำความสะอาดและดูแลรักษา 3. ทาเคลือบผิวคอนกรีตที่สัมผัสกับน้ำเพื่อป้องกันการปนเปื้อนเข้าสู่ถังเก็บน้ำ	-
	2. การแพร่กระจายของเชื้อโรคจากระบบบำบัดน้ำเสีย น้ำส่วนใหญ่มาจากกิจกรรมของผู้พักอาศัย ได้แก่ น้ำอาบ/ซักล้าง และน้ำชักโครก เป็นต้น ทั้งนี้โครงการจัดให้มีระบบบำบัดน้ำเสียที่เกิดจากโครงการได้อย่างเพียงพอ และมีประสิทธิภาพสามารถบำบัดน้ำเสียให้เป็นไปตามมาตรฐานน้ำทิ้งจากอาคารก่อนระบายออกสู่ท่อระบายน้ำริมถนนติวานนท์ต่อไป จึงคาดว่าจะไม่ส่งผลกระทบต่อผู้ที่พักอาศัยภายในโครงการหรือผู้ที่อยู่อาศัยใกล้เคียง	1. จัดให้มีระบบบำบัดน้ำเสียแบบเติมอากาศ ออกแบบให้รองรับน้ำเสียได้อย่างเพียงพอ และสามารถบำบัดน้ำเสียให้ได้คุณภาพตามมาตรฐานน้ำทิ้งจากอาคารประเภท ข ซึ่งกำหนดให้มีค่า BOD ในน้ำทิ้งไม่เกิน 30 มก./ล. ก่อนระบายออกสู่ท่อระบายน้ำริมถนนสาธารณะ 2. จัดให้มีเจ้าหน้าที่ที่มีความรู้ ความชำนาญดูแลรักษาและควบคุมระบบบำบัดน้ำเสียให้ทำงานได้อย่างต่อเนื่องและมีประสิทธิภาพ 3. นำน้ำทิ้งที่ผ่านการบำบัดแล้วมาใช้ในการรดน้ำต้นไม้ โดยออกแบบระบบรดน้ำต้นไม้ให้เป็นระบบซึมดิน เพื่อป้องกันไม่ให้มีผู้ที่ไปสัมผัสกับน้ำทิ้งโดยตรง	-

ธันวาคม 2558 ลงชื่อ.................................

(นายกริช จันทร์เจริญสุข)

กรรมการผู้มีอำนาจ/บริษัท บริษัท ศุภาลัย จำกัด (มหาชน)

บริษัท ศุภาลัย จำกัด (มหาชน) SUPALAI PUBLIC COMPANY LIMITED

ธันวาคม 2558 ลงชื่อ.................................

(นางสาวนริศรา จิตโสภา)

ผู้ชำนาญการสิ่งแวดล้อม/บริษัท เอิร์ธ แอนด์ ซัน จำกัด

ตารางที่ 2 (ต่อ)

องค์ประกอบทางสิ่งแวดล้อม	ผลกระทบสิ่งแวดล้อมที่สำคัญ	มาตรการป้องกันและแก้ไขผลกระทบสิ่งแวดล้อม	มาตรการติดตามตรวจสอบผลกระทบสิ่งแวดล้อม
โรคผิวหนัง (ต่อ)	3. การแพร่กระจายเชื้อโรคและระบบระบายน้ำ ในกรณีที่ฝนตก หากโครงการไม่มีระบบการระบายน้ำที่ดี อาจทำให้เกิดน้ำท่วมขังในพื้นที่โครงการได้ ดังนั้น โครงการจึงต้องจัดให้มีมาตรการป้องกันและแก้ไขผลกระทบที่อาจเกิดขึ้น	1. จัดให้มีการหน่วงน้ำไว้ในระบบท่อระบายน้ำภายในโครงการ เพื่อมิให้ท่วมขังภายในพื้นที่โครงการ 2. ตรวจสอบดูแลบ่อพักของระบบระบายน้ำเป็นประจำทุกๆ เดือน เพื่อป้องกันมิให้มีการสะสมตะกอนดินในบ่อพักที่เป็นสาเหตุให้เกิดการอุดตัน ซึ่งเป็นอุปสรรคในการระบายน้ำ	-
โรคที่เกิดจากสัตว์ที่เป็นพาหะนำโรค	อาจมีโอกาสในการเกิดโรคต่างๆ ได้ เนื่องจากมีสัตว์ที่เป็นพาหะนำโรค เช่น หนู แมลงวัน อยู่ภายในโครงการหรือถูกแมลงสัตว์ที่เป็นพาหะนำโรคกัด เช่น ยุงลาย ทำให้เกิดโรคไข้เลือดออก เป็นต้น ดังนั้น เพื่อเป็นการป้องกันและแก้ไขผลกระทบที่อาจเกิดขึ้น โครงการต้องจัดให้มีระบบการจัดการด้านสุขาภิบาลภายในโครงการ ได้แก่ ระบบระบายน้ำ ระบบการจัดการมูลฝอย เป็นต้น	1. ทำลายแหล่งเพาะพันธุ์สัตว์พาหะนำโรค เช่น การกำจัดลูกน้ำยุงลาย เป็นต้น ภายในพื้นที่โครงการ 2. ทำความสะอาดท่อน้ำทิ้งไม่ให้มีเศษอาหารค้างหรืออุดตัน 3. ใช้ตะแกรงครอบตามรูท่อระบายน้ำทิ้งทั้งภายในและภายนอกอาคาร 4. ประสานเทศบาลนครนนทบุรีให้มากำจัดสัตว์ที่เป็นพาหะนำโรคให้กับโครงการ เช่น ฉีดพ่นยากำจัดยุง เป็นต้น 5. จัดให้มีถังมูลฝอยที่มีฝาปิดไว้ ตั้งภายในห้องพักมูลฝอยประจำชั้น และตามจุดต่างๆ ภายในอาคาร พร้อมทั้งจัดเก็บมูลฝอยไปยังห้องพักมูลฝอยรวมของโครงการ 6. ห้องพักมูลฝอยต้องปิดมิดชิด เปิดเฉพาะช่วงที่มีการขนมูลฝอยเท่านั้น เพื่อป้องกันการเกิดแหล่งเพาะพันธุ์สัตว์ 7. ทำความสะอาดห้องพักมูลฝอย ด้วยยาฆ่าเชื้อโรคทุกครั้งหลังจากเทศบาลนครนนทบุรีมาเก็บขนมูลฝอยไปแล้ว 8. จัดให้มีพนักงานคอยดูแลรักษาความสะอาดบริเวณ	-

ธันวาคม 2558 ลงชื่อ..............................

(นายกริช จันทร์เจริญสุข)

กรรมการผู้มีอำนาจ/บริษัท บริษัท ศุภาลัย จำกัด (มหาชน)

บริษัท ศุภาลัย จำกัด (มหาชน) SUPALAI PUBLIC COMPANY LIMITED

ธันวาคม 2558 ลงชื่อ..............................

(นางสาวนริศรา จิต...)

ผู้ชำนาญการสิ่งแวดล้อม/บริษัท เอิร์ธ แอนด์ ซัน จำกัด

EARTH AND SUN CO.,LTD.

ตารางที่ 2 (ต่อ)

องค์ประกอบทางสิ่งแวดล้อม	ผลกระทบสิ่งแวดล้อมที่สำคัญ	มาตรการป้องกันและแก้ไขผลกระทบสิ่งแวดล้อม	มาตรการติดตามตรวจสอบผลกระทบสิ่งแวดล้อม
โรคที่เกิดจากสัตว์ที่เป็นพาหะนำโรค (ต่อ)		ทางเดินภายในอาคาร 9. ประสานงานการจัดเก็บมูลฝอยจากโครงการอย่างสม่ำเสมอ เพื่อไม่ให้มีมูลฝอยตกค้าง	
2) ด้านสุขภาพจิต ได้แก่ ความเครียด ความวิตกกังวล ความหวาดกลัว การนอนไม่หลับ เป็นต้น	โครงการเป็นอาคารชุดพักอาศัย เมื่อเปิดดำเนินการจะมีผู้พักอาศัยหลายครอบครัว ซึ่งการที่คนจำนวนมากต้องเข้ามาใช้ชีวิตร่วมกันภายในอาคารเดียวกัน อาจก่อให้เกิดความขัดแย้งหรือข้อพิพาทซึ่งกันและกันหรืออาจมีกิจกรรมร่วมกันที่ก่อให้เกิดเสียงดังรบกวน เกิดความเดือดร้อนรำคาญ ความรู้สึกอึดอัด วุ่นวายของผู้พักอาศัยในโครงการ แต่ทั้งนี้ คาดว่าจะไม่ส่งผลกระทบที่มีนัยสำคัญ เนื่องจากในการบริหารจัดการนิติบุคคลอาคารชุดจะกำหนดให้มีระเบียบปฏิบัติควบคุมการอยู่อาศัยของผู้พักอาศัย	1. นิติบุคคลอาคารชุดต้องมีมาตรการควบคุมการอยู่อาศัยและให้ผู้พักอาศัยปฏิบัติตามอย่างเคร่งครัด 2. จัดให้มีพื้นที่สีเขียวภายในโครงการ เพื่อเป็นที่พักผ่อนหย่อนใจ ทำให้เกิดความผ่อนคลาย 3. ดูแลสภาพพื้นที่สีเขียวของโครงการให้สวยงามและมีความสมบูรณ์อยู่ตลอดเวลา 4. ควบคุมดูแลการใช้ประโยชน์อาคารของผู้พักอาศัยและพนักงานมิให้เกิดทัศนียภาพที่ไม่ดีต่อผู้พบเห็น	-
4.4 สระว่ายน้ำ 1) คุณภาพน้ำในสระว่ายน้ำ	การขาดการดูแลและบำรุงรักษาสระว่ายน้ำและการปฏิบัติที่ไม่เหมาะสมของผู้ใช้บริการสระว่ายน้ำ จะส่งผลให้เกิดความสกปรกของสระว่ายน้ำและคุณภาพน้ำในสระว่ายน้ำเสื่อมโทรม เช่น เกิดตะไคร่ น้ำเปลี่ยนสี และเกิดตะกอนล่างสระว่ายน้ำ เป็นต้น ซึ่งอาจจะส่งผลต่อการใช้งานสระว่ายน้ำ	1. จัดให้มีอุปกรณ์ เครื่องมือสำหรับใช้ทำความสะอาดสระว่ายน้ำโดยเฉพาะไว้ประจำสระว่ายน้ำ เช่น เครื่องดูดตะกอน เป็นต้น 2. จัดให้มีอ่างล้างมือบริเวณล้างตัวก่อนลงสระว่ายน้ำ 3. จัดให้มีห้องเปลี่ยนเสื้อผ้า ตู้เก็บสิ่งของ ที่วางหรือเก็บรองเท้า สำหรับผู้ใช้บริการ	ตรวจวัดคุณภาพน้ำภายในสระว่ายน้ำของโครงการ <u>ดัชนีที่ตรวจวัด/ความถี่</u> - ความเป็นกรด-ด่าง (pH) และปริมาณคลอรีนอิสระตรวจวัดวันละ 2 ครั้ง

ธันวาคม 2558 ลงชื่อ........................
(นายกริช จันทร์เจริญสุข)
กรรมการผู้มีอำนาจ/บริษัท บริษัท ศุภาลัย จำกัด (มหาชน)

บริษัท ศุภาลัย จำกัด (มหาชน) SUPALAI PUBLIC COMPANY LIMITED

ธันวาคม 2558 ลงชื่อ........................
(นางสาวนริศรา จิตโส...)
ผู้ชำนาญการสิ่งแวดล้อม/บริษัท เอิร์ธ แอนด์ ซัน จำกัด

ตารางที่ 2 (ต่อ)

องค์ประกอบทางสิ่งแวดล้อม	ผลกระทบสิ่งแวดล้อมที่สำคัญ	มาตรการป้องกันและแก้ไขผลกระทบสิ่งแวดล้อม	มาตรการติดตามตรวจสอบผลกระทบสิ่งแวดล้อม
1) คุณภาพน้ำในสระว่ายน้ำ (ต่อ)	และก่อให้เกิดโรคติดต่อทางน้ำได้	4. จัดให้มีป้ายแสดงข้อปฏิบัติสำหรับผู้ที่มาใช้บริการติดไว้ในบริเวณสระว่ายน้ำให้มองเห็นชัดเจน อาทิเช่น - ต้องสวมชุดว่ายน้ำที่สะอาด - ต้องชำระล้างร่างกายก่อนลงสระทุกครั้ง - ห้ามนำสัตว์เลี้ยงเข้ามาในบริเวณสระว่ายน้ำ - ห้ามปัสสาวะ บ้วนน้ำลาย หรือสั่งน้ำมูกลงในน้ำ - ห้ามนำอาหาร และเครื่องดื่ม หรือขวดแก้วเข้าภายในพื้นที่สระว่ายน้ำ - เด็กอายุต่ำกว่า 10 ปี ต้องมีผู้ปกครองหรือผู้ฝึกสอนดูแล - วิธีการปฐมพยาบาลช่วยคนจมน้ำ - ไม่ปล่อยสิ่งคัดหลัง เช่น น้ำมูก และน้ำลาย ลงสระว่ายน้ำ เพื่อลดโอกาสการนำเชื้อโรคลงสู่สระน้ำ - ผู้ที่เป็นโรคตาแดง โรคผิวหนัง เป็นหวัด หูน้ำหนวก โรคอุจจาระร่วง หรือโรคติดต่ออื่นๆ ห้ามลงเล่นในสระว่ายน้ำ 5. จัดให้มีห้องน้ำและห้องส้วมในบริเวณสระว่ายน้ำ 6. ขัดถูทำความสะอาดพื้นสระ และบริเวณรอบๆ เป็นระยะ 7. ถ้าเห็นความสกปรก คราบ ตะไคร่ หรือเมือกจับพื้น ควรทำความสะอาดทันที	- ปริมาณโคลิฟอร์มทั้งหมด ปริมาณฟีคอลโคลิฟอร์ม และจุลินทรีย์หรือตัวบ่งชี้จุลินทรีย์ที่ทำให้เกิดโรค ได้แก่ *Escherichia coli, Staphylococcus auresu* และ *Pseudomonas aeruginosa* - ตรวจวัดเดือนละ 1 ครั้ง - จุดตรวจวัด 2 จุด คือ บริเวณน้ำลึก และบริเวณน้ำตื้น - จัดให้มีการติดตามตรวจสอบอย่างเคร่งครัด และจัดทำรายงานผลการปฏิบัติตามมาตรการป้องกันและแก้ไขผลกระทบสิ่งแวดล้อมและมาตรการติดตามตรวจสอบผลกระทบสิ่งแวดล้อม เสนอต่อสำนักงานนโยบายและแผนทรัพยากรธรรมชาติและสิ่งแวดล้อม เทศบาลนครนนทบุรี และจังหวัดนนทบุรี ทุก 6 เดือน <u>ผู้รับผิดชอบ</u> : นิติบุคคลอาคารชุด

ธันวาคม 2558 ลงชื่อ..............................

(นายกริช จันทร์เจริญสุข)

กรรมการผู้มีอำนาจ/บริษัท บริษัท ศุภาลัย จำกัด (มหาชน)

บริษัท ศุภาลัย จำกัด (มหาชน) SUPALAI PUBLIC COMPANY LIMITED

ธันวาคม 2558 ลงชื่อ..............................

(นางสาวนริศรา จิตเสถา)

ผู้ชำนาญการสิ่งแวดล้อม/บริษัท อีโค แอนด์ ซัน จำกัด

ตารางที่ 2 (ต่อ)

องค์ประกอบทางสิ่งแวดล้อม	ผลกระทบสิ่งแวดล้อมที่สำคัญ	มาตรการป้องกันและแก้ไขผลกระทบสิ่งแวดล้อม	มาตรการติดตามตรวจสอบผลกระทบสิ่งแวดล้อม
1) คุณภาพน้ำในสระว่ายน้ำ (ต่อ)			หรือเจ้าของโครงการ (บริษัท ศุภาลัย จำกัด (มหาชน)) ในช่วงที่ยังไม่ได้ก่อตั้งนิติบุคคลอาคารชุด
2) โครงสร้าง และความปลอดภัยบริเวณสระว่ายน้ำ	โครงสร้างของสระว่ายน้ำชำรุด เช่น กระเบื้องในสระว่ายน้ำ ระเบียง หรือทางเดินรอบสระว่ายน้ำเกิดการแตก ร้าว หรือหลุดลอก ซึ่งอาจทำให้เกิดบาดแผลหรือส่งผลให้เกิดอุบัติเหตุต่อผู้มาใช้บริการสระว่ายน้ำได้ อุบัติเหตุและอันตรายจากการใช้สระว่ายน้ำนอกจากคุณภาพน้ำและโครงสร้างของสระว่ายน้ำแล้ว อาจเกิดจากพฤติกรรมของผู้ใช้ ความไม่เข้าใจหรือไม่ทราบลักษณะหรือความลึกของสระว่ายน้ำและอุบัติเหตุต่างๆที่อาจเกิดขึ้นได้ด้วยความไม่ตั้งใจ ดังนั้นโครงการจะต้องประเมินและหามาตรการเพื่อป้องกันอุบัติเหตุและอันตรายต่างๆที่อาจเกิดขึ้น และมีวิธีการหรือเครื่องมือและอุปกรณ์ที่ใช้ป้องกันและแก้ไข เพื่อให้เกิดความปลอดภัยกับผู้ใช้บริการสระว่ายน้ำ	1. โครงสร้างสระว่ายน้ำเป็นคอนกรีตเสริมเหล็ก น้ำซึมไม่ได้ พื้นและผนังเรียบ อยู่ในสภาพดีและทำความสะอาดได้ง่าย 2. กำหนดจุดบริเวณที่กระเบื้องแตก ร้าว หรือหลุด นั้นให้เป็นจุดอันตราย แสดงตำแหน่งพื้นที่นั้นให้ชัดเจน เช่น ทุ่นลอย เป็นต้น และห้ามว่ายน้ำเข้าไปบริเวณนั้น 3. ติดประกาศแจ้งเตือนให้ผู้มาใช้บริการสระว่ายน้ำทราบ เช่น บริเวณบอร์ดประกาศหน้าห้องแต่งตัว เป็นต้น 4. จัดให้มีรางระบายน้ำล้นมีฝาปิด แข็งแรง ทำความสะอาดง่าย อยู่ในสภาพดี และไม่มีน้ำล้นออกจากราง 5. จัดให้มีป้ายบอกความลึกของสระว่ายน้ำในให้อยู่ในสภาพดี และสามารถมองเห็นได้อย่างชัดเจน 6. จัดทำพื้นทางเดินรอบสระให้มีลักษณะเป็นผิวหยาบหรือเป็นพื้นหินล้างเพื่อป้องกันการลื่นล้ม 7. จัดให้มีแถบกันลื่นไว้บริเวณบันไดสำหรับขึ้นจากสระว่ายน้ำ หรือทางขึ้นลงต่างระดับในบริเวณสระว่ายน้ำ 8. ติดตั้งไฟส่องสว่างอย่างทั่วถึงครอบคลุมบริเวณสระว่ายน้ำ เพื่อเพิ่มความปลอดภัยของผู้ใช้บริการสระว่ายน้ำ	- ตรวจสอบสภาพโครงสร้างสระว่ายน้ำ และอุปกรณ์ช่วยชีวิตต่างๆ ทุกวัน - จัดให้มีการติดตามตรวจสอบอย่างเคร่งครัด และจัดทำรายงานผลการปฏิบัติตามมาตรการป้องกันและแก้ไขผลกระทบสิ่งแวดล้อมและมาตรการติดตามตรวจสอบผลกระทบสิ่งแวดล้อมเสนอต่อสำนักงานนโยบายและแผนทรัพยากรธรรมชาติและสิ่งแวดล้อม เทศบาลนครนนทบุรี และจังหวัดนนทบุรี ทุก 6 เดือน ผู้รับผิดชอบ : นิติบุคคลอาคารชุดหรือเจ้าของโครงการ (บริษัท ศุภาลัย จำกัด (มหาชน)) ในช่วงที่

ธันวาคม 2558 ลงชื่อ.................................
(นายกริช จันทร์เจริญสุข)
กรรมการผู้มีอำนาจ/บริษัท บริษัท ศุภาลัย จำกัด (มหาชน)

บริษัท ศุภาลัย จำกัด (มหาชน) SUPALAI PUBLIC COMPANY LIMITED

ธันวาคม 2558 ลงชื่อ.................................
(นางสาวนริศรา จิตโสภา)
ผู้ชำนาญการสิ่งแวดล้อม/บริษัท เอิร์ธ แอนด์ ซัน จำกัด

EARTH AND SUN CO.,LTD.

ตารางที่ 2 (ต่อ)

องค์ประกอบทางสิ่งแวดล้อม	ผลกระทบสิ่งแวดล้อมที่สำคัญ	มาตรการป้องกันและแก้ไขผลกระทบสิ่งแวดล้อม	มาตรการติดตามตรวจสอบผลกระทบสิ่งแวดล้อม
2) โครงสร้าง และความปลอดภัยบริเวณสระว่ายน้ำ (ต่อ)		9. ติดป้ายประชาสัมพันธ์ห้ามวิ่งเล่นบริเวณรอบสระว่ายน้ำ 10. จัดให้มีเจ้าหน้าที่ความปลอดภัยประจำสระ (Life guard) อย่างน้อย 1 คน โดยจะต้องเป็นผู้ที่มีความชำนาญในการว่ายน้ำ และผ่านการอบรมการช่วยชีวิตคนจมน้ำ สามารถให้การปฐมพยาบาลได้ โดยต้องอยู่ประจำสระว่ายน้ำตลอดเวลาที่เปิดบริการ 11. กำหนดให้มีผู้ดูแลมาด้วย กรณีที่นำเด็กอายุต่ำกว่า 10 ปี หรือที่ยังว่ายน้ำไม่เป็น และผู้สูงอายุที่ไม่สามารถดูแลตัวเองได้มาใช้บริการสระว่ายน้ำ 12. กำหนดให้มีเจ้าหน้าที่ประจำพื้นที่สระว่ายน้ำ เพื่อควบคุมดูแล และให้ความช่วยเหลือในกรณีเกิดเหตุฉุกเฉิน 13. จัดให้มีอุปกรณ์ช่วยชีวิตประจำสระว่ายน้ำ เช่น โฟมช่วยชีวิต ห่วงชูชีพ ไม้ช่วยชีวิตและชุดปฐมพยาบาล ให้อยู่ในสภาพที่พร้อมใช้งานได้ตลอดเวลาไว้ประจำสระว่ายน้ำและอยู่ในบริเวณที่ใกล้ที่สุด 14. อุปกรณ์สื่อสารที่สามารถติดต่อบุคคลหรือสถานที่สำคัญๆ เช่น โรงพยาบาล และสถานีตำรวจเพื่อขอความช่วยเหลือเมื่อเกิดเหตุฉุกเฉิน และต้องปิดประกาศหมายเลขโทรศัพท์ของสถานีดังกล่าวไว้ในที่เห็นได้ชัดเจนและเป็นข้อมูลปัจจุบันอยู่เสมอ 15. จัดให้มีแสงสว่างเพียงพอทั่วบริเวณสระว่ายน้ำ เพื่อให้	ยังไม่ได้ก่อตั้งนิติบุคคลอาคารชุด

ธันวาคม 2558 ลงชื่อ..........

(นายกริช จันทร์เจริญสุข)

กรรมการผู้มีอำนาจ/บริษัท บริษัท ศุภาลัย จำกัด (มหาชน)

บริษัท ศุภาลัย จำกัด (มหาชน) SUPALAI PUBLIC COMPANY LIMITED

ธันวาคม 2558 ลงชื่อ..........

(นางสาวนริศรา จิตโสภา)

ผู้ชำนาญการสิ่งแวดล้อม/บริษัท เอิร์ธ แอนด์ ซัน จำกัด

ตารางที่ 2 (ต่อ)

องค์ประกอบทางสิ่งแวดล้อม	ผลกระทบสิ่งแวดล้อมที่สำคัญ	มาตรการป้องกันและแก้ไขผลกระทบสิ่งแวดล้อม	มาตรการติดตามตรวจสอบผลกระทบสิ่งแวดล้อม
2) โครงสร้าง และความปลอดภัยบริเวณสระว่ายน้ำ (ต่อ)		มองเห็นได้ชัดเจน กรณีที่เปิดใช้สระในเวลากลางคืน 16. ติดตั้งป้ายแสดงเขตพื้นที่สระว่ายน้ำสำหรับเด็กเล็ก และผู้ใหญ่ให้ชัดเจน 17. หากพบสภาพสระว่ายน้ำ และอุปกรณ์ต่างๆ อยู่ในสภาพไม่สมบูรณ์ ชำรุดเสียหายให้รีบซ่อมแซมหรือปรับปรุงทันที 18. แจ้งให้ผู้ใช้บริการทราบตำแหน่งติดตั้งอุปกรณ์ช่วยชีวิต	
4.5 สุนทรียภาพ และทัศนียภาพ			
1) ทัศนียภาพ	ลักษณะการใช้พื้นที่โดยรอบโครงการมีสภาพเป็นอาคารพาณิชย์ อาคารอยู่อาศัยรวม และบ้านเดี่ยว พบว่า อาคารโครงการจะมีความโดดเด่นแตกต่างไปจากสภาพแวดล้อม ซึ่งจะเป็นอาคารคอนกรีตเช่นเดียวกับบริเวณโดยรอบ แต่จะมีความสูงที่มากกว่าอาคารต่างๆ อย่างไรก็ตามโครงการได้จัดเตรียมพื้นที่สีเขียวเพื่อปลูกต้นไม้ยืนต้นและหญ้าคลุมดิน เพื่อให้เกิดความเป็นธรรมชาติและสร้างทัศนียภาพที่สวยงามกับภายในโครงการและบริเวณโดยรอบ	1. จัดให้มีพื้นที่สีเขียวรวม 1,895 ตร.ม. คิดเป็นอัตราส่วนพื้นที่สีเขียวต่อผู้พักอาศัยประมาณ 1.03 ตร.ม./คน โดยเป็น พื้นที่ปลูกไม้ยืนต้น 588 ตร.ม. ซึ่งพันธุ์ไม้ที่นำมาปลูกได้แก่ หูกระจง ลีลาวดีดอกแดง สารภีทะเล ชงโคดอกขาว และมะฮอกกานี เป็นต้น ซึ่งต้นไม้จะสามารถดูดซับคาร์บอนมอนอกไซด์ที่เกิดจากโครงการได้หมด 2. ดูแลสภาพพื้นที่สีเขียวของโครงการให้สวยงาม และมีความสมบูรณ์อยู่ตลอดเวลา 3. ควบคุมดูแลการใช้ประโยชน์อาคารของผู้พักอาศัย มิให้เกิดทัศนียภาพที่ไม่ดีต่อผู้พบเห็น	- ดูแลสภาพพื้นที่สีเขียวของโครงการให้สวยงาม และมีความสมบูรณ์อยู่ตลอดระยะเวลาเปิดดำเนินการ - จัดให้มีการติดตามตรวจสอบอย่างเคร่งครัด และจัดทำรายงานผลการปฏิบัติตามมาตรการป้องกันและแก้ไขผลกระทบสิ่งแวดล้อมและมาตรการติดตามตรวจสอบผลกระทบสิ่งแวดล้อมเสนอต่อสำนักงานนโยบายและแผนทรัพยากรธรรมชาติและ

ธันวาคม 2558 ลงชื่อ.................................
(นายกริช จันทร์เจริญสุข)
กรรมการผู้มีอำนาจ/บริษัท บริษัท ศุภาลัย จำกัด (มหาชน)

บริษัท ศุภาลัย จำกัด (มหาชน) SUPALAI PUBLIC COMPANY LIMITED

ธันวาคม 2558 ลงชื่อ.................................
(นางสาวนริศรา จิตโสภา)
ผู้ชำนาญการสิ่งแวดล้อม/บริษัท เอ็นไวรอนเมนท์ แอนด์ ซิสเต็มส์ จำกัด

ตารางที่ 2 (ต่อ)

องค์ประกอบทางสิ่งแวดล้อม	ผลกระทบสิ่งแวดล้อมที่สำคัญ	มาตรการป้องกันและแก้ไขผลกระทบสิ่งแวดล้อม	มาตรการติดตามตรวจสอบผลกระทบสิ่งแวดล้อม
1) ทัศนียภาพ (ต่อ)			สิ่งแวดล้อม เทศบาลนครนนทบุรี และจังหวัดนนทบุรี ทุก 6 เดือน ผู้รับผิดชอบ : นิติบุคคลอาคารชุด หรือเจ้าของโครงการ (บริษัท ศุภาลัย จำกัด (มหาชน)) ในช่วงที่ยังไม่ได้ก่อตั้งนิติบุคคลอาคารชุด
2) การบดบังแสงแดด	ผลกระทบจากการบดบังแสงแดดจากอาคารของโครงการที่มีต่อบริเวณโดยรอบดังนี้ ด้านทิศตะวันตกของโครงการ จะได้รับผลกระทบจากเงาของอาคารที่ทอดยาวมากที่สุดช่วงเวลา 7.00 น. ของช่วงฤดูร้อน ฤดูฝน และด้านทิศตะวันตกเฉียงเหนือในฤดูหนาว เงาที่เกิดขึ้นจะพาดผ่านบริเวณข้างเคียงได้แก่ พื้นที่ถนนของโครงการ พื้นที่สีเขียวภายในโครงการ ถนนติวานนท์ ถนนทางเข้า กสท.โทรคมนาคม อาคารพาณิชย์ สูง 3 ชั้น และบ้านพักอาศัยด้านฝั่งตรงข้ามถนนติวานนท์ เป็นต้น จนถึงช่วงสายของวัน จากนั้นเงาของอาคารจะเริ่มสั้นลงโดยเคลื่อนตัวจากทิศตะวันตกสู่ทิศเหนือพาดผ่านพื้นที่ถนนของโครงการ พื้นที่สีเขียวภายในโครงการ ถนนซอยติวานนท์ 32 ร้านล้างรถ ถนนติวานนท์ อาคาร	กำหนดให้มีมาตรการในการแก้ไขผลกระทบด้านการบดบังแสงแดดต่อผู้พักอาศัยที่อยู่ใกล้เคียงที่อาจได้รับผลกระทบ โดยโครงการจะกำหนดมาตรการชดเชยความเสียหายอันเนื่องมาจากอาคารโครงการในช่วงเปิดดำเนินการ ซึ่งโครงการจะทำหนังสือแจ้งผู้พักอาศัยที่อาจเป็นผู้ที่ได้รับผลกระทบจากอาคารโครงการ ณ วันที่เริ่มก่อสร้าง โดยในหนังสือดังกล่าวระบุชื่อและหมายเลขโทรศัพท์ของบุคคลที่จะเป็นผู้รับเรื่อง ซึ่งผู้ที่ได้รับผลกระทบสามารถติดต่อกับโครงการได้โดยตรง โดยเงื่อนไขในการดำเนินการตามมาตรการดังกล่าว บริษัท ศุภาลัย จำกัด (มหาชน) ในฐานะผู้พัฒนาโครงการ จะเป็นผู้รับผิดชอบผลกระทบที่เกิดขึ้นจากการบดบังแสงแดดของโครงการต่อบ้านพักอาศัยหรืออาคารที่อยู่ข้างเคียง อย่างไรก็ตาม เนื่องจากผู้ที่ได้รับผลกระทบจากการบดบังแสงแดดอาจได้รับผลกระทบไม่เท่ากัน และลักษณะ	- จัดให้มีเจ้าหน้าที่รับเรื่องร้องเรียนและตรวจสอบจนถึงภายหลังการจดทะเบียนนิติบุคคลอาคารชุดเป็นเวลา 1 ปี - จัดให้มีการติดตามตรวจสอบอย่างเคร่งครัดและจัดทำรายงานผลการปฏิบัติตามมาตรการป้องกันและแก้ไขผลกระทบสิ่งแวดล้อมและมาตรการติดตามตรวจสอบผลกระทบสิ่งแวดล้อม เสนอต่อสำนักงานนโยบายและแผนทรัพยากรธรรมชาติและสิ่งแวดล้อม เทศบาลนครนนทบุรี และจังหวัดนนทบุรี ทุก 6 เดือน ผู้รับผิดชอบ : นิติบุคคลอาคารชุด

ธันวาคม 2558 ลงชื่อ.............................

(นายกริช จันทร์เจริญสุข)

กรรมการผู้มีอำนาจ/บริษัท บริษัท ศุภาลัย จำกัด (มหาชน)

บริษัท ศุภาลัย จำกัด (มหาชน) SUPALAI PUBLIC COMPANY

ธันวาคม 2558 ลงชื่อ.............................

(นางสาวนริศรา จิตโสภา)

ผู้ชำนาญการสิ่งแวดล้อม/บริษัท เอ็น[illegible] จำกัด

ตารางที่ 2 (ต่อ)

องค์ประกอบทางสิ่งแวดล้อม	ผลกระทบสิ่งแวดล้อมที่สำคัญ	มาตรการป้องกันและแก้ไขผลกระทบสิ่งแวดล้อม	มาตรการติดตามตรวจสอบผลกระทบสิ่งแวดล้อม
2) การบดบังแสงแดด (ต่อ)	พาณิชย์ สูง 3 ชั้น และบ้านพักอาศัยด้านฝั่งตรงข้ามถนนติวานนท์ เป็นต้น ด้านทิศตะวันออกของโครงการ เริ่มได้รับผลกระทบจากเงาอาคารที่พาดผ่านแต่ละพื้นที่หลังจากเที่ยงวัน เงาของอาคารจะเริ่มทอดตัวยาวขึ้นโดยเคลื่อนตัวจากทิศเหนือสู่ทิศตะวันออก ของช่วงฤดูร้อน ฤดูฝน และฤดูหนาว เงาที่เกิดขึ้นจะพาดผ่านบริเวณข้างเคียงได้แก่ พื้นที่ถนนของโครงการ พื้นที่สีเขียวภายในโครงการ ถนนซอยติวานนท์ 32 อาคารชุดพักอาศัยสูง 8 ชั้น บ้านพักอาศัย สูง 2 ชั้น ที่อยู่ด้านหลังโครงการ ถนน สนามฟุตบอล และโรงอาหารของโรงเรียนนนทบุรีพิทยาคม เป็นต้น	ผลกระทบที่ได้รับแตกต่างกัน ดังนั้น หลักเกณฑ์และเงื่อนไขในการชดเชยค่าเสียหายหรือการดำเนินการแก้ไขผลกระทบให้กับบุคคลที่ได้รับความเสียหายให้เป็นไปตามข้อตกลงระหว่างผู้ได้รับความเสียหายจากเหตุดังกล่าวกับบริษัท ศุภาลัย จำกัด (มหาชน) แต่หากทั้ง 2 ฝ่าย ไม่สามารถตกลงร่วมกันได้ จะจัดตั้งคณะกรรมการในลักษณะไตรภาคี เพื่อเจรจาหาข้อตกลงร่วม ซึ่งเงื่อนไขในการดำเนินการตามมาตรการต่างๆ โครงการจะเป็นผู้รับผิดชอบค่าใช้จ่าย โดยความรับผิดชอบจะสิ้นสุดลงหลังจากจดทะเบียนอาคารชุดแล้วเสร็จ 1 ปี	หรือเจ้าของโครงการ (บริษัท ศุภาลัย จำกัด (มหาชน)) ในช่วงที่ยังไม่ได้ก่อตั้งนิติบุคคลอาคารชุด
3) การบดบังทิศทางลม	1) ช่วงเดือนมกราคม ลมจะพัดมาจากทางทิศตะวันออก อาคารของโครงการจะบดบังทิศทางลมที่จะพัดไปยังอาคารพาณิชย์ สูง 3 ชั้น และบ้านพักอาศัยที่อยู่ด้านตรงข้ามของถนนติวานนท์ด้านทิศตะวันตกของโครงการ 2) ช่วงเดือนกุมภาพันธ์ถึงเดือนพฤษภาคม ลมจะพัดมาจากทางทิศใต้ อาคารพักอาศัยของโครงการจะบดบังทิศทางลมที่จะพัดไปร้านล้างรถที่	1. ขั้นตอนของการออกแบบ ทางโครงการได้ออกแบบรูปทรงอาคาร ความสูง ระยะถอยร่น และวัสดุที่ใช้ โดยคำนึงถึงการประหยัดพลังงานและลดแรงต้านทางลม ซึ่งเป็นมาตรการลดผลกระทบที่สำคัญ 2. โครงการได้เสนอมาตรการเบื้องต้นต่อบุคคลที่ได้รับความเสียหายอันเนื่องมาจากโครงการ หากสามารถพิสูจน์ได้ว่าผลกระทบที่เกิดขึ้นเกิดการดำเนินการของโครงการจริง โครงการจัดส่งจดหมายไปยังผู้อยู่อาศัยโดยรอบพื้นที่	- จัดให้มีเจ้าหน้าที่รับเรื่องร้องเรียนและตรวจสอบจนถึงภายหลังการจดทะเบียนนิติบุคคลอาคารชุดเป็นเวลา 1 ปี - จัดให้มีการติดตามตรวจสอบอย่างเคร่งครัดและจัดทำรายงานผลการปฏิบัติตามมาตรการป้องกันและแก้ไขผลกระทบ

ธันวาคม 2558 ลงชื่อ..............................
(นายกริช จันทร์เจริญสุข)
กรรมการผู้มีอำนาจ/บริษัท บริษัท ศุภาลัย จำกัด (มหาชน)

ธันวาคม 2558 ลงชื่อ..............................
(นางสาวนริศรา จิตโสภา)
ผู้ชำนาญการสิ่งแวดล้อม/บริษัท เอิร์ธ แอนด์ ซัน จำกัด

บริษัท ศุภาลัย จำกัด (มหาชน) SUPALAI PUBLIC COMPANY LIMITED

ตารางที่ 2 (ต่อ)

องค์ประกอบทางสิ่งแวดล้อม	ผลกระทบสิ่งแวดล้อมที่สำคัญ	มาตรการป้องกันและแก้ไขผลกระทบสิ่งแวดล้อม	มาตรการติดตามตรวจสอบผลกระทบสิ่งแวดล้อม
3) การบดบังทิศทางลม (ต่อ)	อยู่ด้านตรงข้ามของถนนซอยติวานนท์ 32 ซึ่งอยู่ทางทิศเหนือของโครงการ 3) ช่วงเดือนมิถุนายนถึงเดือนกันยายน ลมจะพัดมาจากทางทิศตะวันตกเฉียงใต้ อาคารพักอาศัยของโครงการจะบดบังทิศทางลมที่จะพัดไปอาคารชุดพักอาศัย สูง 8 ชั้น ที่อยู่ด้านตรงข้ามของถนนซอยติวานนท์ 32 ด้านทิศตะวันออกเฉียงเหนือของโครงการ และบ้านพักอาศัย สูง 2 ชั้น ที่อยู่ด้านทิศตะวันออกของโครงการ 4) ช่วงเดือนตุลาคม ลมจะพัดมาจากทางทิศตะวันออกเฉียงเหนือ อาคารพักอาศัยของโครงการจะบดบังทิศทางลมที่จะพัดไปอาคารพาณิชย์ สูง 3 ชั้น และบ้านพักอาศัยที่อยู่ด้านตรงข้ามของถนนติวานนท์ด้านทิศตะวันตกของโครงการ และอาคารพาณิชย์ สูง 3 ชั้น และบ้านพักอาศัยที่อยู่ด้านทิศใต้ของโครงการ 5) ช่วงเดือนพฤศจิกายนถึงเดือนธันวาคม ลมจะพัดมาจากทางทิศเหนือ อาคารของโครงการจะบดบังทิศทางลมที่จะพัดไปยังอาคารพาณิชย์ สูง 3 ชั้น และบ้านพักอาศัยที่อยู่ด้านทิศใต้ของโครงการ	โครงการ โดยในหนังสือดังกล่าวระบุชื่อและหมายเลขโทรศัพท์ของบุคคลที่จะเป็นผู้รับเรื่อง ผู้ที่ได้รับผลกระทบสามารถติดต่อกับโครงการได้โดยตรง โดยเงื่อนไขในการดำเนินการตามมาตรการดังกล่าว บริษัท ศุภาลัย จำกัด (มหาชน) ในฐานะผู้พัฒนาโครงการ จะเป็นผู้รับผิดชอบผลกระทบที่เกิดขึ้นจากการบดบังลมของโครงการต่อบ้านพักอาศัยหรืออาคารที่อยู่ข้างเคียง อย่างไรก็ตามเนื่องจากผู้ที่ได้รับผลกระทบจากการบดบังทิศทางลมอาจได้รับผลกระทบไม่เท่ากัน และลักษณะผลกระทบที่ได้รับแตกต่างกัน ดังนั้น หลักเกณฑ์และเงื่อนไขในการชดเชยค่าเสียหายหรือการดำเนินการแก้ไขผลกระทบให้กับบุคคล ที่ได้รับความเสียหายให้เป็นไปตามข้อตกลงระหว่างผู้ได้รับความเสียหายจากเหตุดังกล่าวกับบริษัท ศุภาลัย จำกัด (มหาชน) แต่หากทั้ง 2 ฝ่าย ไม่สามารถตกลงร่วมกันได้ จะจัดตั้งคณะกรรมการในลักษณะไตรภาคี เพื่อเจรจาหาข้อตกลงร่วม ซึ่งเงื่อนไขในการดำเนินการตามมาตรการต่างๆ โครงการจะเป็นผู้รับผิดชอบค่าใช้จ่าย โดยความรับผิดชอบจะสิ้นสุดลงหลังจากจดทะเบียนอาคารชุดแล้วเสร็จ 1 ปี	สิ่งแวดล้อมและมาตรการติดตามตรวจสอบผลกระทบสิ่งแวดล้อม เสนอต่อสำนักงานนโยบายและแผนทรัพยากรธรรมชาติและสิ่งแวดล้อม เทศบาลนครนนทบุรี และจังหวัดนนทบุรี ทุก 6 เดือน <u>ผู้รับผิดชอบ</u> : นิติบุคคลอาคารชุด หรือเจ้าของโครงการ (บริษัท ศุภาลัย จำกัด (มหาชน)) ในช่วงที่ยังไม่ได้ก่อตั้งนิติบุคคลอาคารชุด

ธันวาคม 2558 ลงชื่อ.................................

(นายกริช จันทร์เจริญสุข)

กรรมการผู้มีอำนาจ/บริษัท บริษัท ศุภาลัย จำกัด (มหาชน)

บริษัท ศุภาลัย จำกัด (มหาชน) SUPALAI PUBLIC COMPANY LIMITED

ธันวาคม 2558 ลงชื่อ.................................

(นางสาวนริศรา จิตโสภา)

ผู้ชำนาญการสิ่งแวดล้อม/บริษัท เอิร์ธ อินค์ จำกัด

ตารางที่ 2 (ต่อ)

องค์ประกอบทางสิ่งแวดล้อม	ผลกระทบสิ่งแวดล้อมที่สำคัญ	มาตรการป้องกันและแก้ไขผลกระทบสิ่งแวดล้อม	มาตรการติดตามตรวจสอบผลกระทบสิ่งแวดล้อม
4) การบดบังคลื่นวิทยุโทรทัศน์	การพัฒนาโครงการอาคารพักอาศัยรวม 33 ชั้น สูง 111.78 ม. อาจส่งผลกระทบต่อผู้พักอาศัยโดยรอบในการลดทอนความเข้มสัญญาณวิทยุ และโทรทัศน์ ส่งผลให้ภาครับของเครื่องวิทยุและโทรทัศน์ได้รับสัญญาณที่มีความเข้มลดลง	กำหนดมาตรการชดเชยความเสียหายอันเนื่องมาจากโครงการ โดยทำหนังสือแจ้งผู้พักอาศัยที่อาจเป็นผู้ได้รับผลกระทบ ณ วันที่เริ่มก่อสร้างโครงการ โดยในหนังสือดังกล่าวจะระบุ ชื่อ หมายเลขโทรศัพท์ของบุคคลที่จะเป็นผู้รับเรื่อง ที่ผู้ได้รับผลกระทบสามารถติดต่อได้โดยตรง โดยเงื่อนไขในการดำเนินการตามมาตรการดังกล่าว บริษัท ศุภาลัย จำกัด (มหาชน) ในฐานะผู้พัฒนาโครงการ จะเป็นผู้รับผิดชอบผลกระทบที่เกิดขึ้น อย่างไรก็ตาม เนื่องจากผู้ที่ได้รับผลกระทบจากการบดบังคลื่นวิทยุและโทรทัศน์ อาจได้รับผลกระทบไม่เท่ากัน และลักษณะผลกระทบที่ได้รับแตกต่างกัน ดังนั้น หลักเกณฑ์และเงื่อนไขในการชดเชยค่าเสียหายหรือการดำเนินการแก้ไขผลกระทบให้กับบุคคลที่ได้รับความเสียหายให้เป็นไปตามข้อตกลงระหว่างผู้ได้รับความเสียหายจากเหตุดังกล่าวกับบริษัท ศุภาลัย จำกัด (มหาชน) แต่หากทั้ง 2 ฝ่าย ไม่สามารถตกลงร่วมกันได้ จะจัดตั้งคณะกรรมการในลักษณะไตรภาคี เพื่อเจรจาหาข้อตกลงร่วม ซึ่งเงื่อนไขในการดำเนินการตามมาตรการต่างๆ โครงการจะเป็นผู้รับผิดชอบค่าใช้จ่าย โดยความรับผิดชอบจะสิ้นสุดลงหลังจากจดทะเบียนอาคารชุดแล้วเสร็จ 1 ปี	- จัดให้มีเจ้าหน้าที่รับเรื่องร้องเรียนและตรวจสอบจนถึงภายหลังจดทะเบียนนิติบุคคลอาคารชุดเป็นระยะเวลา 1 ปี - จัดให้มีการติดตามตรวจสอบอย่างเคร่งครัดและจัดทำรายงานผลการปฏิบัติตามมาตรการป้องกันและแก้ไขผลกระทบสิ่งแวดล้อมและมาตรการติดตามตรวจสอบผลกระทบสิ่งแวดล้อมเสนอต่อสำนักงานนโยบายและแผนทรัพยากรธรรมชาติและสิ่งแวดล้อม เทศบาลนครนนทบุรี และจังหวัดนนทบุรี ทุก 6 เดือน ผู้รับผิดชอบ : นิติบุคคลอาคารชุดหรือเจ้าของโครงการ (บริษัท ศุภาลัย จำกัด (มหาชน)) ในช่วงที่ยังไม่ได้ก่อตั้งนิติบุคคลอาคารชุด

ธันวาคม 2558 ลงชื่อ..

(นายกริช จันทร์เจริญสุข)

กรรมการผู้มีอำนาจ/บริษัท บริษัท ศุภาลัย จำกัด (มหาชน)

บริษัท ศุภาลัย จำกัด (มหาชน) SUPALAI PUBLIC COMPANY LIMITED

ธันวาคม 2558 ลงชื่อ..

(นางสาวนริศรา จิตโสภา)

ผู้ชำนาญการสิ่งแวดล้อม/บริษัท เอิร์ธ แอนด์ ซัน จำกัด

EARTH AND SUN CO., LTD.

ตารางที่ 2 (ต่อ)

องค์ประกอบทางสิ่งแวดล้อม	ผลกระทบสิ่งแวดล้อมที่สำคัญ	มาตรการป้องกันและแก้ไขผลกระทบสิ่งแวดล้อม	มาตรการติดตามตรวจสอบผลกระทบสิ่งแวดล้อม
5) ความเป็นส่วนตัว	อาคารของโครงการเป็นอาคารอยู่อาศัยรวม 33 ชั้น จำนวน 1 อาคาร มีความสูง 111.78 ม. สามารถประเมินผลกระทบต่อพื้นที่ข้างเคียงโครงการด้านต่างๆ ดังนี้ ทิศเหนือ ติดกับถนนซอยติวานนท์ 32 กว้าง 5.3 ม. ถัดไปเป็นร้านล้างรถ สูง 1 ชั้น โดยอาคารของโครงการจะมีห้องพักอาศัยตั้งแต่ชั้น 8 ขึ้นไป จึงไม่สามารถมองเข้ามาภายในอาคารโครงการได้ชัดเจนมากนัก ทิศใต้ ติดอาคารพาณิชย์ สูง 3 ชั้น บ้านพักอาศัย สูง 2 ชั้น จำนวน 5 หลัง (เลขที่ 56/23 ถึง 56/26 และ เลขที่ 6) และอาคารกำลังก่อสร้าง สูง 3 ชั้น ซึ่งโครงการออกแบบให้ผนังอาคารส่วนของชั้นจอดรถ (ชั้น 1-7) มีลักษณะเป็น Green Wall โดยการเพิ่มปลูกกระบะไม้เลื้อยบริเวณผนังอาคาร เพื่อลดผลกระทบด้านทัศนียภาพของผนังอาคารต่อผู้พักอาศัยด้านทิศใต้ ทิศตะวันออก ติดบ้านพักอาศัย สูง 2 ชั้น จำนวน 9 หลัง (เลขที่ 56/40 ถึง 56/48) โดยอาคารของโครงการจะมีห้องพักอาศัยตั้งแต่ชั้น 8 ขึ้นไป จึงไม่สามารถมองเข้ามาภายในอาคาร	1. จัดให้มีพื้นที่สีเขียวภายในโครงการ เพื่อสร้างทัศนียภาพที่ดีของโครงการ ป้องกันและลดผลกระทบด้านความเป็นส่วนตัวระหว่างโครงการกับบริเวณโดยรอบโครงการ 2. กำหนดให้มีระเบียบควบคุมการอยู่อาศัยและการใช้ประโยชน์อาคารของผู้พักอาศัยและพนักงาน เพื่อลดผลกระทบต่อความเป็นส่วนตัวซึ่งกันและกัน 3. ติดตั้งกระจกที่มีคุณสมบัติไม่สามารถมองเห็นจากด้านนอกเข้าสู่อาคาร และติดตั้งผ้าม่านหรือบังตาในแต่ละห้อง เพื่อสามารถเปิด/ปิดได้ตามความประสงค์ของผู้พักอาศัย	- ดูแลสภาพพื้นที่สีเขียวของโครงการให้สวยงาม และมีความสมบูรณ์อยู่ตลอดระยะเวลาเปิดดำเนินการ - จัดให้มีการติดตามตรวจสอบอย่างเคร่งครัด และจัดทำรายงานผลการปฏิบัติตามมาตรการป้องกันและแก้ไขผลกระทบสิ่งแวดล้อมและมาตรการติดตามตรวจสอบผลกระทบสิ่งแวดล้อม เสนอต่อสำนักงานนโยบายและแผนทรัพยากรธรรมชาติและสิ่งแวดล้อม เทศบาลนครนนทบุรี และจังหวัดนนทบุรี ทุก 6 เดือน ผู้รับผิดชอบ : นิติบุคคลอาคารชุด หรือเจ้าของโครงการ (บริษัท ศุภาลัย จำกัด (มหาชน)) ในช่วงที่ยังไม่ได้ก่อตั้งนิติบุคคลอาคารชุด

ธันวาคม 2558 ลงชื่อ..................
(นายกริช จันทร์เจริญสุข)
กรรมการผู้มีอำนาจ/บริษัท บริษัท ศุภาลัย จำกัด (มหาชน)

บริษัท ศุภาลัย จำกัด (มหาชน) SUPALAI PUBLIC COMPANY LIMITED

ธันวาคม 2558 ลงชื่อ..................
(นางสาวนริศรา จิตโสภา)
ผู้ชำนาญการสิ่งแวดล้อม/บริษัท เอิร์ธ แอนด์ ซัพ จำกัด

ตารางที่ 2 (ต่อ)

องค์ประกอบทางสิ่งแวดล้อม	ผลกระทบสิ่งแวดล้อมที่สำคัญ	มาตรการป้องกันและแก้ไขผลกระทบสิ่งแวดล้อม	มาตรการติดตามตรวจสอบผลกระทบสิ่งแวดล้อม
5) ความเป็นส่วนตัว (ต่อ)	โครงการได้ชัดเจนมากนัก **ทิศตะวันตก** ติดถนนติวานนท์ กว้าง 33.5 ม. ถัดไปเป็นอาคารพาณิชย์ สูง 3 ชั้น โดยอาคารของโครงการจะมีห้องพักอาศัยตั้งแต่ชั้น 8 ขึ้นไป ประกอบกับมีถนนติวานนท์กั้นจึงมีระยะห่างพอที่จะไม่สามารถมองเข้ามาภายในอาคารโครงการได้ชัดเจนมากนัก โครงการได้ออกแบบพื้นที่ชั้นล่างโครงการเป็นพื้นที่โล่ง พื้นที่สีเขียว และไม้ยืนต้นบริเวณรอบโครงการ ซึ่งช่วยเพิ่มทัศนียภาพ และมีระยะร่นรอบโครงการอย่างน้อย 6.24 ม. จึงไม่ส่งผลกระทบต่อความเป็นส่วนตัวของโครงการ		

ธันวาคม 2558 ลงชื่อ..............................

(นายกริช จันทร์เจริญสุข)

กรรมการผู้มีอำนาจ/บริษัท บริษัท ศุภาลัย จำกัด (มหาชน)

บริษัท ศุภาลัย จำกัด (มหาชน) SUPALAI PUBLIC COMPANY LIMITED

ธันวาคม 2558 ลงชื่อ..............................

(นางสาวนริศรา จิตโส...)

ผู้ชำนาญการสิ่งแวดล้อม/บริษัท เอิร์ธ แอนด์ ซัน จำกัด

EARTH AND SUN CO.,LTD.

รูปแสดงผลการปฏิบัติตามมาตรการ

- ภาพแสดงที่ตั้งโครงการ
- บริเวณพื้นที่รอบโครงการ
- ป้ายชื่อโครงการ และบริเวณภายนอกโครงการ
- ป้อมยามและเจ้าหน้าที่รักษาความปลอดภัย ตลอด 24 ชั่วโมง
- กล้องวงจรปิดบริเวณโดยรอบพื้นที่โครงการ
- ป้ายบ่งชี้ทางหนีไฟ
- อุปกรณ์ดับเพลิงและหัวจ่ายน้ำดับเพลิง
- ท่อระบายน้ำภายในโครงการ
- จุดล้างตัวก่อนลงสระว่ายน้ำและบริเวณโดยรอบสระว่ายน้ำ
- ห้องน้ำบริเวณสระว่ายน้ำ มีล็อกเกอร์สำหรับเก็บของใช้ส่วนตัว
- บริเวณโดยรอบพื้นที่จอดรถ
- บริเวณโดยรอบโครงการและพื้นที่สีเขียว

ภาพแสดงที่ตั้งโครงการ ศุภาลัย ลอฟท์ สถานีแคราย

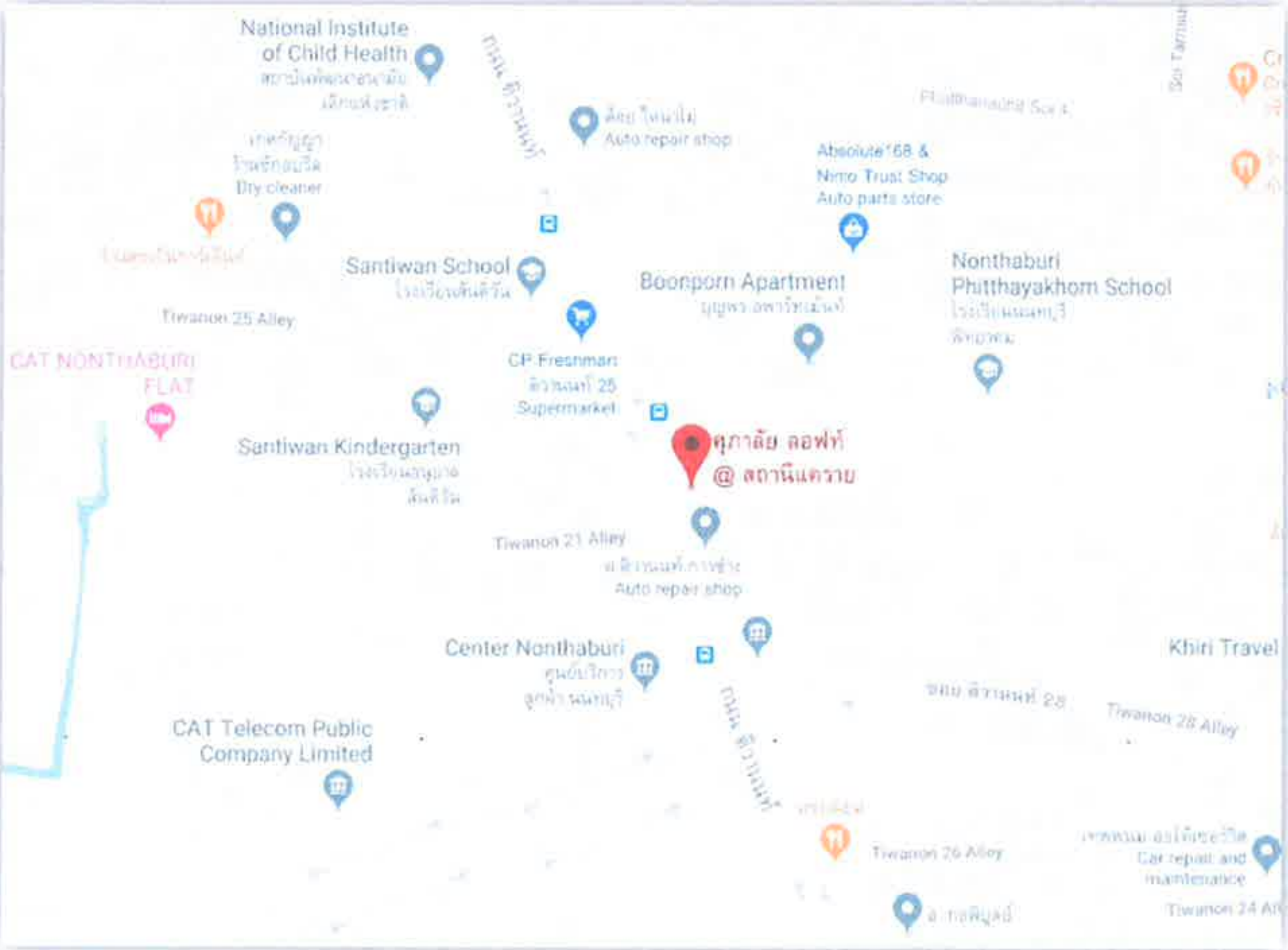

บริเวณพื้นที่รอบโครงการ

ภาพด้านหน้าโครงการ

ภาพด้านหลังโครงการ

ภาพด้านซ้ายโครงการ

ภาพด้านขวาโครงการ

ป้ายชื่อโครงการ และบริเวณภายนอกตัวอาคาร

ป้อมยามและเจ้าหน้าที่รักษาความปลอดภัย ตลอด 24 ชั่วโมง

ป้ายบ่งชี้ทางหนีไฟ และการบำรุงรักษา

กล้องวงจรปิดโดยรอบพื้นที่โครงการ

อุปกรณ์ดับเพลิง และหัวจ่ายน้ำดับเพลิง





ท่อระบายน้ำภายในโครงการ

จุดล้างตัวก่อนลงสระว่ายน้ำและบริเวณโดยรอบสระว่ายน้ำ

ห้องน้ำบริเวณสระว่ายน้ำ มีล็อกเกอร์สำหรับเก็บของใช้ส่วนตัว

บริเวณโดยรอบพื้นที่จอดรถ

บริเวณพื้นที่สีเขียวโดยรอบโครงการ

2.2 มาตรการติดตามตรวจสอบผลกระทบสิ่งแวดล้อมในระยะดำเนินการ

ตามที่ **นิติบุคคลอาคารชุด ศุภาลัย ลอฟท์ สถานีแคราย** ได้ทำการศึกษาผลการติดตามตรวจสอบตามมาตรการติดตามตรวจสอบผลกระทบสิ่งแวดล้อม โครงการ ศุภาลัย ลอฟท์ สถานีแคราย ในระยะดำเนินการระหว่างเดือน มกราคม ถึง มิถุนายน 2569 พร้อมทั้งจัดทำรายงานผลการติดตามตรวจสอบตามมาตรการฯ เสนอต่อสำนักงานนโยบายและแผนทรัพยากรธรรมชาติและสิ่งแวดล้อม (สผ.) โดยมีการตรวจวัดคุณภาพสิ่งแวดล้อมด้านคุณภาพน้ำทิ้งและคุณภาพน้ำจากสระว่ายน้ำในระยะดำเนินการ ซึ่งมีวิธีการตรวจวัดวิธีการวิเคราะห์และมาตรฐานในการตรวจวิเคราะห์และมาตรฐานในการตรวจวิเคราะห์ดังตารางที่ 4

ตารางที่ 4 มาตรการติดตามตรวจสอบผลกระทบสิ่งแวดล้อม โครงการ ศุภาลัย ลอฟท์ สถานีแคราย (ระยะดำเนินการ)

องค์ประกอบทางสิ่งแวดล้อม	ดัชนีที่ตรวจวัด	จุดเก็บตัวอย่าง/วิธีการจัดการ	ความถี่	ผู้รับผิดชอบ
1. สภาพภูมิประเทศ	พื้นที่สีเขียวภายในพื้นที่โครงการ	ดูแลรักษาพื้นที่จัดภูมิทัศน์ภายในโครงการให้มีความสะอาดและเป็นระเบียบเรียบร้อยอยู่เสมอ	สัปดาห์ละ 1 ครั้ง ตลอดระยะเวลาเปิดดำเนินการ	นิติบุคคลอาคารชุด หรือเจ้าของโครงการ (บริษัท ศุภาลัย จำกัด (มหาชน)) ในช่วงที่ยังไม่ได้ก่อตั้งนิติบุคคลอาคารชุด
2. คุณภาพอากาศ	พื้นที่สีเขียว ทางเดินรถ และป้ายจราจรภายในโครงการ	- ตรวจสอบพื้นที่สีเขียวภายในโครงการให้มีสภาพอยู่เสมอ - ตรวจสอบบริเวณถนนทางเดินรถและป้ายจราจรภายในโครงการให้มีสภาพดีอยู่เสมอ	สัปดาห์ละ 1 ครั้ง ตลอดระยะเวลาเปิดดำเนินการ	นิติบุคคลอาคารชุด หรือเจ้าของโครงการ (บริษัท ศุภาลัย จำกัด (มหาชน)) ในช่วงที่ยังไม่ได้ก่อตั้งนิติบุคคลอาคารชุด
3. เสียงและความสั่นสะเทือน	ป้ายจราจร และสันนูนลดความเร็วภายในโครงการ	ตรวจสอบป้ายจราจร และสันนูนลดความเร็วภายในโครงการให้มีสภาพดีอยู่เสมอ	สัปดาห์ละ 1 ครั้ง ตลอดระยะเวลาเปิดดำเนินการ	นิติบุคคลอาคารชุด หรือเจ้าของโครงการ (บริษัท ศุภาลัย จำกัด (มหาชน)) ในช่วงที่ยังไม่ได้ก่อตั้งนิติบุคคลอาคารชุด
4. การใช้น้ำ	ระบบจ่ายน้ำประปา	ตรวจสอบการรั่ว ซึม หรือแตกของท่อจ่ายน้ำประปา	อย่างน้อยเดือนละ 1 ครั้ง ตลอดระยะเปิดดำเนินการ	นิติบุคคลอาคารชุด หรือเจ้าของโครงการ (บริษัท ศุภาลัย จำกัด (มหาชน)) ในช่วงที่ยังไม่ได้ก่อตั้งนิติบุคคลอาคารชุด

ธันวาคม 2558 ลงชื่อ.......................................
(นายกริช จันทร์เจริญสุข)
กรรมการผู้มีอำนาจ/บริษัท บริษัท ศุภาลัย จำกัด (มหาชน)

บริษัท ศุภาลัย จำกัด (มหาชน) SUPALAI PUBLIC COMPANY LIMITED

ธันวาคม 2558 ลงชื่อ.......................................
(นางสาวนริศรา จิตโสภา)
ผู้ชำนาญการสิ่งแวดล้อม/บริษัท เอิร์ธ แอนด์ ซัน จำกัด

EARTH AND SUN CO.,LTD.

ตารางที่ 4 (ต่อ)

องค์ประกอบทางสิ่งแวดล้อม	ดัชนีตรวจวัด	จุดเก็บตัวอย่าง/วิธีการจัดการ	ความถี่	ผู้รับผิดชอบ
4. การใช้น้ำ (ต่อ)	ถังเก็บน้ำใต้ดิน	- ตรวจสอบสภาพพื้นผิวของเสา และสีที่ทาเคลือบผิววัสดุให้อยู่ในสภาพดี ไม่หลุดกร่อน - ทำความสะอาดทุก 6 เดือน	ทุก 6 เดือน ตลอดระยะเปิดดำเนินการ	
5. การใช้ไฟฟ้าและการอนุรักษ์พลังงาน	ระบบไฟฟ้าโครงการ	ตรวจสอบการทำงานของระบบไฟฟ้าโครงการ	ปีละ 2 ครั้ง ตลอดระยะเปิดดำเนินการ	นิติบุคคลอาคารชุด หรือเจ้าของโครงการ (บริษัท ศุภาลัย จำกัด (มหาชน)) ในช่วงที่ยังไม่ได้ก่อตั้งนิติบุคคลอาคารชุด
6. การจัดการมูลฝอยและสิ่งปฏิกูล	ปริมาณมูลฝอยและสภาพห้องพักมูลฝอย	ตรวจสอบสภาพห้องพักมูลฝอยให้ถูกสุขลักษณะ และไม่ให้มีมูลฝอยตกค้าง	อย่างน้อยสัปดาห์ละ 1 ครั้ง	นิติบุคคลอาคารชุด หรือเจ้าของโครงการ (บริษัท ศุภาลัย จำกัด (มหาชน)) ในช่วงที่ยังไม่ได้ก่อตั้งนิติบุคคลอาคารชุด
7. คุณภาพน้ำที่ผ่านการบำบัดน้ำเสีย	- ค่าความเป็นกรด-ด่าง (pH) - บีโอดี (BOD) - สารแขวนลอย (SS) - สารที่ละลายได้ (TDS) - ซัลไฟด์ (Sulfide) - ทีเคเอ็น (TKN) - น้ำมันและไขมัน (Fat, Oil and	<u>จุดเก็บตัวอย่าง</u>คุณภาพน้ำมี 2 จุด คือ - จุดระบายน้ำออกจากระบบบำบัดน้ำเสีย จำนวน 1 จุด - บ่อพักน้ำสุดท้ายของระบบระบายน้ำของโครงการก่อนระบายลงสู่ระบบระบายน้ำบริเวณด้านหน้าโครงการ 1 จุด	ความถี่ในการ จัดเก็บสถิติและข้อมูล ให้เป็นไปตามบทบัญญัติในมาตรา 80 แห่งพระราชบัญญัติส่งเสริมและรักษาคุณภาพสิ่งแวดล้อมแห่งชาติ พ.ศ. 2535 ดังนี้	นิติบุคคลอาคารชุด หรือเจ้าของโครงการ (บริษัท ศุภาลัย จำกัด (มหาชน)) ในช่วงที่ยังไม่ได้ก่อตั้งนิติบุคคลอาคารชุด - เก็บสถิติและข้อมูลซึ่งแสดงผลการทำงานของ

ธันวาคม 2558 ลงชื่อ..
(นายกริช จันทร์เจริญสุข)
กรรมการผู้มีอำนาจ/บริษัท บริษัท ศุภาลัย จำกัด (มหาชน)

บริษัท ศุภาลัย จำกัด (มหาชน) SUPALAI PUBLIC COMPANY LIMITED

ธันวาคม 2558 ลงชื่อ..
(นางสาวนริศรา จิตโสภา)
ผู้ชำนาญการสิ่งแวดล้อม/บริษัท เอิร์ธ ลอนด์ ...

ตารางที่ 4 (ต่อ)

องค์ประกอบทางสิ่งแวดล้อม	ดัชนีตรวจวัด	จุดเก็บตัวอย่าง/วิธีการจัดการ	ความถี่	ผู้รับผิดชอบ
7. คุณภาพน้ำที่ผ่านการบำบัดน้ำเสีย (ต่อ)	Grease)	<u>วิธีตรวจสอบ</u> - ค่าความเป็นกรด-ด่าง (pH) ให้ใช้เครื่องวัดความเป็นกรดและด่างของน้ำ (pH Meter) - บีโอดี (BOD) ใช้วิธีการอะไซด์โมดิฟิเคชั่น (Azide Modification) - สารแขวนลอย (SS) ใช้วิธีการกรองผ่านกระดาษกรองใยแก้ว (Glass Fibre Filter Disc) - สารที่ละลายได้ (TDS) ใช้วิธีการระเหยแห้ง - ซัลไฟด์ (Sulfide) ใช้วิธีการไตเตรท (Titrate) - ทีเคเอ็น (TKN) ใช้วิธีการเจลดาห์ล (Kjeldahl) - น้ำมันและไขมัน (Fat, Oil and Grease) ใช้วิธีการสกัดด้วยตัวทำละลายและแยกหาน้ำหนักของน้ำมันและไขมัน ทั้งนี้ให้เป็นไปตามประกาศกระทรวงทรัพยากรธรรมชาติและ	- เก็บสถิติและข้อมูลซึ่งแสดงผลการทำงานของระบบบำบัดน้ำเสีย ในแต่ละวัน และจัดทำบันทึกรายละเอียดดังกล่าวตามแบบ ทส.1 - จัดทำรายงานสรุปผลการทำงานของระบบบำบัดน้ำเสียในแต่ละเดือนตามแบบ ทส.2	ระบบบำบัดน้ำเสียในแต่ละวัน และจัดทำบันทึกรายละเอียดดังกล่าวตามแบบ ทส.1 เก็บไว้ภายในพื้นที่โครงการเป็นระยะเวลา 2 ปี นับตั้งแต่วันที่เก็บสถิติและข้อมูล - จัดทำรายงานสรุปผลการทำงานของระบบบำบัดน้ำเสียในแต่ละเดือนตามแบบ ทส.2 และเสนอรายงานดังกล่าวต่อเทศบาลนครนนทบุรี ภายในวันที่ 15 ของเดือนถัดไปหรือรายงานด้วยวิธีการทางอิเล็กทรอนิกส์ที่อธิบดีกรมควบคุมมลพิษกำหนด

ธันวาคม 2558 ลงชื่อ...
(นายกริช จันทร์เจริญสุข)
กรรมการผู้มีอำนาจ/บริษัท บริษัท ศุภาลัย จำกัด (มหาชน)

บริษัท ศุภาลัย จำกัด (มหาชน) SUPALAI PUBLIC COMPANY LIMITED

ธันวาคม 2558 ลงชื่อ...
(นางสาวนริศรา จิตไสว)
ผู้ชำนาญการสิ่งแวดล้อม/บริษัท เอิร์ธ แอนด์ ซัน จำกัด

EARTH AND SUN CO.,LTD.

ตารางที่ 4 (ต่อ)

องค์ประกอบทางสิ่งแวดล้อม	ดัชนีตรวจวัด	จุดเก็บตัวอย่าง/วิธีการจัดการ	ความถี่	ผู้รับผิดชอบ
7. คุณภาพน้ำที่ผ่านการบำบัดน้ำเสีย (ต่อ)		สิ่งแวดล้อม เรื่อง กำหนดมาตรฐานควบคุมการระบายน้ำทิ้งจากอาคารบางประเภทและบางขนาด (พ.ศ. 2548) หรือวิธีการอื่นที่คณะกรรมการควบคุมมลพิษเห็นชอบ		
	ตรวจสอบปริมาณไขมัน/น้ำมัน ที่บ่อดักไขมันถ้ามีมากให้ตักออก และประสานให้เทศบาลนครนนทบุรีเก็บขนต่อไป	จุดเก็บตัวอย่าง บ่อดักไขมัน วิธีตรวจสอบ เป็นไปตามคู่มือแนวทางการจัดการน้ำมันและไขมันจากบ่อดักไขมัน และการนำไปใช้ประโยชน์ จากกรมควบคุมมลพิษ (พ.ศ.2551)	ทุกวัน ตลอดระยะเปิดดำเนินการ	
8. การระบายน้ำและป้องกันน้ำท่วม	รอยรั่วหรือรอยแตกหักของท่อระบายน้ำ	ตรวจสอบการรั่วซึมหรือแตกของท่อระบายน้ำ	อย่างน้อยเดือนละ 1 ครั้งตลอดระยะเปิดดำเนินการ	นิติบุคคลอาคารชุด หรือเจ้าของโครงการ (บริษัท ศุภาลัย จำกัด (มหาชน)) ในช่วงที่ยังไม่ได้ก่อตั้งนิติบุคคลอาคารชุด
	รางระบายน้ำและบ่อดักตะกอน	ตรวจสอบรางระบายน้ำและบ่อดักตะกอน	ทุกวัน ตลอดระยะเปิดดำเนินการ	
9. การป้องกันอัคคีภัย	อุปกรณ์ป้องกันอัคคีภัย	ตรวจสอบอุปกรณ์ป้องกันอัคคีภัยให้พร้อมใช้งานอยู่เสมอและจัดให้มีการอบรมวิธีการใช้อุปกรณ์ของระบบป้องกันอัคคีภัย	ตรวจสอบอุปกรณ์ป้องกันอัคคีภัยประมาณ 2 ครั้ง/ปี อบรมวิธีการใช้อุปกรณ์ของระบบป้องกันอัคคีภัย และการ	นิติบุคคลอาคารชุด หรือเจ้าของโครงการ (บริษัท ศุภาลัย จำกัด (มหาชน)) ในช่วงที่ยังไม่ได้ก่อตั้งนิติ

ธันวาคม 2558 ลงชื่อ.............................

(นายกริช จันทร์เจริญสุข)

กรรมการผู้มีอำนาจ/บริษัท บริษัท ศุภาลัย จำกัด (มหาชน)

บริษัท ศุภาลัย จำกัด (มหาชน) SUPALAI PUBLIC COMPANY LIMITED

ธันวาคม 2558 ลงชื่อ.............................

(นางสาวนริศรา จิตโสภา)

ผู้ชำนาญการสิ่งแวดล้อม/บริษัท เอิร์ธ แอนด์ ซัน จำกัด

EARTH AND SUN CO.,

ตารางที่ 4 (ต่อ)

องค์ประกอบทางสิ่งแวดล้อม	ดัชนีตรวจวัด	จุดเก็บตัวอย่าง/วิธีการจัดการ	ความถี่	ผู้รับผิดชอบ
9. การป้องกันอัคคีภัย (ต่อ)			ซ้อมแผนการหนีไฟ อย่างน้อยปีละ 1 ครั้ง	บุคคลอาคารชุด
10. การระบายอากาศ	อุปกรณ์ที่ใช้ระบายอากาศ	ตรวจสอบอุปกรณ์ที่ใช้ระบายอากาศให้สามารถใช้งานได้อยู่เสมอ	อย่างน้อยเดือนละ 1 ครั้ง ตลอดระยะเปิดดำเนินการ	นิติบุคคลอาคารชุด หรือเจ้าของโครงการ (บริษัท ศุภาลัย จำกัด (มหาชน)) ในช่วงที่ยังไม่ได้ก่อตั้งนิติบุคคลอาคารชุด
11. การจราจร	ทางเดินรถ และป้ายจราจรภายในโครงการ	ตรวจสอบบริเวณถนนทางเดินรถและป้ายจราจรภายในโครงการให้มีสภาพดีอยู่เสมอ	สัปดาห์ละ 1 ครั้ง ตลอดระยะเวลาเปิดดำเนินการ	นิติบุคคลอาคารชุด หรือเจ้าของโครงการ (บริษัท ศุภาลัย จำกัด (มหาชน)) ในช่วงที่ยังไม่ได้ก่อตั้งนิติบุคคลอาคารชุด
12. การบดบังแสงแดด/การบดบังทิศทางลม/การบดบังคลื่นวิทยุ	ผู้พักอาศัยบริเวณใกล้เคียงโครงการ	จัดให้มีเจ้าหน้าที่รับเรื่องร้องเรียนและตรวจสอบผลกระทบที่เกิดขึ้น	ตั้งแต่เปิดดำเนินการจนถึงภายหลังการก่อสร้างโครงการแล้วเสร็จเป็นเวลา 1 ปี	นิติบุคคลอาคารชุด หรือเจ้าของโครงการ (บริษัท ศุภาลัย จำกัด (มหาชน)) ในช่วงที่ยังไม่ได้ก่อตั้งนิติบุคคลอาคารชุด

ธันวาคม 2558 ลงชื่อ.................................

(นายกริช จันทร์เจริญสุข)

กรรมการผู้มีอำนาจ/บริษัท บริษัท ศุภาลัย จำกัด (มหาชน)

บริษัท ศุภาลัย จำกัด (มหาชน) SUPALAI PUBLIC COMPANY LIMITED

ธันวาคม 2558 ลงชื่อ.................................

(นางสาวนริศรา จิตโสภา)

ผู้ชำนาญการสิ่งแวดล้อม/บริษัท เอิร์ธ แอนด์ ซัน จำกัด

EARTH AND SUN CO.,

ตารางที่ 4 (ต่อ)

องค์ประกอบทางสิ่งแวดล้อม	ดัชนีตรวจวัด	จุดเก็บตัวอย่าง/วิธีการจัดการ	ความถี่	ผู้รับผิดชอบ
13. สระว่ายน้ำ 13.1) คุณภาพน้ำในสระว่ายน้ำระบบคลอรีน	- ความเป็นกรด-ด่าง (pH) - คลอรีนอิสระ (Free Chlorine)	จุดเก็บตัวอย่าง 2 จุด คือ บริเวณน้ำลึก และบริเวณน้ำตื้น	วันละ 2 ครั้ง ในช่วงก่อนเปิด และหลังปิดบริการ	นิติบุคคลอาคารชุด หรือเจ้าของโครงการ (บริษัท ศุภาลัย จำกัด (มหาชน)) ในช่วงที่ยังไม่ได้ก่อตั้งนิติบุคคลอาคารชุด
	- ปริมาณโคลิฟอร์มทั้งหมด (Total Coliform Bacteria) - ปริมาณฟีคอลโคลิฟอร์ม (Fecal Coliform Bacteria) - จุลินทรีย์หรือตัวบ่งชี้จุลินทรีย์ที่ทำให้เกิดโรค ได้แก่ *Escherichio coli, Staphylococcus aureus* และ *Pseudomonas aeruginosa*	จุดเก็บตัวอย่าง 2 จุด คือ บริเวณน้ำลึก และบริเวณน้ำตื้น เก็บตัวอย่างน้ำเพื่อตรวจวัด ขณะที่มีผู้ใช้บริการสระว่ายน้ำมากที่สุด	ทุก 1 เดือน ตลอดระยะเปิดดำเนินการ	
	- คลอรีนทั้งหมด (Total Chlorine) - คลอไรด์ (Chloride) - แอมโมเนีย (Ammonia) - ไนเตรท (Nitrate)	จุดเก็บตัวอย่าง 2 จุด คือ บริเวณน้ำลึก และบริเวณน้ำตื้น เก็บตัวอย่างน้ำเพื่อตรวจวัด ขณะที่มีผู้ใช้บริการสระว่ายน้ำมากที่สุด	ทุก 1 ปี ตลอดระยะเปิดดำเนินการ	
13.2) โครงสร้าง และความปลอดภัยบริเวณสระว่ายน้ำ	- สภาพโครงสร้างสระว่ายน้ำ พื้น ผนัง ไม่ให้มีรอยแตกหรือรอยรั่วซึม โดยให้สระว่ายน้ำอยู่ในสภาพดีอยู่เสมอ - รางระบายน้ำล้นให้มีฝาปิด แข็งแรงอยู่ในสภาพดี และไม่มีน้ำล้นออกจากราง - ป้ายบอกความลึกของสระว่ายน้ำให้อยู่	ตรวจสอบภายในบริเวณสระว่ายน้ำ และบริเวณโดยรอบสระว่ายน้ำทั้งหมด หากพบสภาพสระว่ายน้ำและอุปกรณ์ต่างๆ อยู่ในสภาพไม่สมบูรณ์ ชำรุดเสียหายให้รีบซ่อมแซมหรือปรับปรุงทันที	ทุกวัน ตลอดระยะเปิดดำเนินการ	นิติบุคคลอาคารชุด หรือเจ้าของโครงการ (บริษัท ศุภาลัย จำกัด (มหาชน)) ในช่วงที่ยังไม่ได้ก่อตั้งนิติบุคคลอาคารชุด

ธันวาคม 2558 ลงชื่อ...
(นายกริช จันทร์เจริญสุข)
กรรมการผู้มีอำนาจ/บริษัท บริษัท ศุภาลัย จำกัด (มหาชน)

บริษัท ศุภาลัย จำกัด (มหาชน) SUPALAI PUBLIC COMPANY LIMITED

ธันวาคม 2558 ลงชื่อ...
(นางสาวนริศรา จิตโสภา)
ผู้ชำนาญการสิ่งแวดล้อม/บริษัท เอิร์ธ แอนด์ ซัน จำกัด

EARTH AND SUN CO.,LTD.

ตารางที่ 4 (ต่อ)

องค์ประกอบทางสิ่งแวดล้อม	ดัชนีตรวจวัด	จุดเก็บตัวอย่าง/วิธีการจัดการ	ความถี่	ผู้รับผิดชอบ
13.2) โครงสร้าง และความปลอดภัยบริเวณสระว่ายน้ำ (ต่อ)	ในสภาพดี และสามารถมองเห็นได้อย่างชัดเจน - หลอดไฟ/แสงสว่างให้เพียงพอทั่วบริเวณสระว่ายน้ำ เพื่อให้มองเห็นได้ชัดเจน ในกรณีที่มีการเปิดใช้สระในเวลากลางคืน - อ่างล้างมือ บริเวณล้างตัวก่อนลงสระว่ายน้ำ ที่ล้างเท้า ห้องเปลี่ยนเสื้อผ้า ตู้เก็บสิ่งของ ที่วางหรือเก็บรองเท้าสำหรับผู้ใช้บริการให้อยู่ในสภาพดีเสมอ - ป้ายแสดงข้อปฏิบัติสำหรับผู้ใช้บริการติดไว้ในบริเวณสระว่ายน้ำให้มองเห็นชัดเจน และอยู่ในสภาพดีเสมอ - ดูแลรักษา และทำความสะอาดห้องน้ำในบริเวณสระว่ายน้ำให้สะอาดอยู่เสมอ - อุปกรณ์ช่วยชีวิตประจำสระว่ายน้ำ เช่น โฟมช่วยชีวิต ห่วงชูชีพ และชุดปฐมพยาบาลให้อยู่ในสภาพที่พร้อมใช้งานได้ตลอดเวลา			

ธันวาคม 2558 ลงชื่อ.............................. (นายกริช จันทร์เจริญสุข) กรรมการผู้มีอำนาจ/บริษัท บริษัท ศุภาลัย จำกัด (มหาชน)

บริษัท ศุภาลัย จำกัด (มหาชน) SUPALAI PUBLIC COMPANY LIMITED

ธันวาคม 2558 ลงชื่อ.............................. (นางสาวนริศรา จิตโสภา) ผู้ชำนาญการสิ่งแวดล้อม/บริษัท เอิร์ธ แอนด์ ซัน จำกัด

EARTH AND SUN CO., LTD

ตารางที่ 4 (ต่อ)

องค์ประกอบทางสิ่งแวดล้อม	ดัชนีตรวจวัด	จุดเก็บตัวอย่าง/วิธีการจัดการ	ความถี่	ผู้รับผิดชอบ
14. สุนทรียภาพ	พื้นที่สีเขียวของโครงการ	ดูแลรักษาให้มีสภาพดี และตัดตกแต่งกิ่งไม้ไม่ให้ล้ำเขตที่ดิน	สัปดาห์ละ 1 ครั้ง ตลอดระยะเปิดดำเนินการ	นิติบุคคลอาคารชุด หรือเจ้าของโครงการ (บริษัท ศุภาลัย จำกัด (มหาชน)) ในช่วงที่ยังไม่ได้ก่อตั้งนิติบุคคลอาคารชุด
15. ความปลอดภัยของผู้ได้รับผลกระทบจากเปิดดำเนินการของโครงการ	- ผู้ได้รับผลกระทบจากการเปิดดำเนินการของโครงการ	- ติดตั้งกล่องรับความคิดเห็นบริเวณป้อมยาม	ตลอดระยะเปิดดำเนินการ	นิติบุคคลอาคารชุด หรือเจ้าของโครงการ (บริษัท ศุภาลัย จำกัด (มหาชน)) ในช่วงที่ยังไม่ได้ก่อตั้งนิติบุคคลอาคารชุด

หมายเหตุ: ผลการปฏิบัติตามมาตรการป้องกันและแก้ไขผลกระทบสิ่งแวดล้อม และมาตรการติดตามตรวจสอบผลกระทบสิ่งแวดล้อม ให้จัดทำเป็นรายงาน เสนอต่อสำนักงานนโยบายและแผนทรัพยากรธรรมชาติและสิ่งแวดล้อม เทศบาลนครนนทบุรี และจังหวัดนนทบุรี ทุก 6 เดือน

ธันวาคม 2558 ลงชื่อ..
(นายกริช จันทร์เจริญสุข)
กรรมการผู้มีอำนาจ/บริษัท บริษัท ศุภาลัย จำกัด (มหาชน)

ธันวาคม 2558 ลงชื่อ..
(นางสาวนริศรา จิตโสภา)
ผู้ชำนาญการสิ่งแวดล้อม/บริษัท เอิร์ธ แอนด์ ซัน จำกัด

ตารางที่ 3 มาตรการติดตามตรวจสอบผลกระทบสิ่งแวดล้อม โครงการ ศุภาลัย ลอฟท์ สถานีแคราย

ระยะดำเนินการ ระหว่างเดือน มกราคม – มิถุนายน 2569

มาตรการป้องกันและแก้ไขผลกระทบสิ่งแวดล้อม และมาตรการติดตามตรวจสอบผลกระทบสิ่งแวดล้อม	ผลการปฏิบัติตามมาตรการฯ	ปัญหา อุปสรรค์ ที่ไม่สามารถปฏิบัติตามมาตรการ และแนวทางแก้ไข
1. สภาพภูมิประเทศ - ดูแลรักษาพื้นที่ จัดภูมิทัศน์ภายในโครงการให้มีความสะอาดและเป็นระเบียบเรียบร้อย หมายเหตุ : ภาพ 1-2	- จัดให้มีเจ้าหน้าที่ดูแลบริเวณพื้นที่สีเขียวและรอบโครงการในวันจันทร์ถึงวันเสาร์ตลอดระยะเวลาเปิดดำเนินการ (ยกเว้นวันอาทิตย์และวันหยุดนักขัตฤกษ์) - ตรวจสอบไม้ค้ำยันต้นไม้เสมอ - ตรวจสอบความแข็งแรงคงทนของรั้วรอบโครงการ และจัดให้มีการซ่อมแซมหากเกิดความเสียหาย	- เมื่อพบต้นไม้ตาย มอบหมายให้เจ้าหน้าที่คนสวนประจำโครงการปลูดต้นไม้ทดแทน - เปลี่ยนไม้ค้ำยันต้นไม้ เมื่อพบว่าเสื่อมสภาพหรือครบกำหนด - จัดให้มีเจ้าหน้าที่รับเรื่องร้องเรียนหากพบว่ามีเรื่องร้องเรียนต้องจัดเจ้าหน้าที่ตรวจสอบสาเหตุและแก้ไขปัญหาที่พบโดยทันที
2. คุณภาพอากาศ - ดูแลพื้นที่ให้สะอาดอยู่เสมอ - การกระทำใด ๆ ที่อาจก่อให้เกิดมลภาวะให้จัดทำในพื้นที่ที่คลุมด้วยผ้าใบและผนังปิดด้านข้างทั้ง 3 ด้าน ฉีดพรมน้ำบริเวณก่อสร้างหรือบริเวณที่ทำให้เกิดฝุ่น - ตรวจสอบเครื่องจักรขณะปฏิบัติงาน และไม่ได้ทำงานพร้อมกันทั้งหมดไม่ให้มีผลกระทบในระดับที่ยอมรับได้	- จัดให้มีเจ้าหน้าที่รักษาความสะอาดดูแลความสะอาดภายในโครงการให้สะอาดอยู่เสมอ - ไม่ติดเครื่องยนต์ เครื่องจักรในขณะที่ไม่ได้ปฏิบัติงาน - ตรวจสอบเครื่องยนต์ให้อยู่ในสภาพที่ดีพร้อมทำงานอยู่เสมอ - จัดให้มีป้ายจราจรและสันนูนลดความเร็วภายในโครงการ - ติดป้ายให้ดับเครื่องยนต์ทุกครั้งเมื่อจอดบริเวณลานจอดรถภายในโครงการฯ	- มอบหมายให้มีเจ้าหน้าที่รักษาความสะอาดพื้นที่ภายในโครงการให้สะอาดอยู่เสมอ - มีมาตรการป้องกันไม่ให้เกิดฝุ่นตรวจสอบความเรียบร้อยทุกครั้งที่มีการกระทำใด ๆ ที่อาจก่อให้เกิดฝุ่น - ฉีดพรมน้ำบริเวณก่อสร้างหรือบริเวณที่ทำให้เกิดฝุ่น - เมื่อตรวจสอบพบเครื่องยนต์ หรือเครื่องจักร ชำรุด ให้รีบซ่อมแซมโดยเร็ว

มาตรการป้องกันและแก้ไขผลกระทบสิ่งแวดล้อม และมาตรการติดตามตรวจสอบผลกระทบสิ่งแวดล้อม	ผลการปฏิบัติตามมาตรการฯ	ปัญหา อุปสรรค์ ที่ไม่สามารถปฏิบัติตามมาตรการและแนวทางแก้ไข
2. คุณภาพอากาศ (ต่อ) หมายเหตุ : ภาพ 3-4	- จัดทำรายงานผลการปฏิบัติตามมาตรการป้องกันและแก้ไขผลกระทบสิ่งแวดล้อมและมาตรการติดตามตรวจสอบผลกระทบสิ่งแวดล้อมเสนอต่อสำนักงานนโยบายและแผนทรัพยากรธรรมชาติและสิ่งแวดล้อม ต่อเทศบาลนครนนทบุรีและจังหวัดนนทบุรี ทุก 6 เดือน ผู้รับผิดชอบ : บริษัท เดอะเวิร์คส์ คอมมิวนิตี้ แมนเนจเม้นท์	- จัดให้มีเจ้าหน้าที่ตรวจสอบป้ายจราจรและสันนูน ประจำ สัปดาห์ละ 1 ครั้ง เมื่อพบว่าชำรุดให้รีบซ่อมแซมแก้ไขทันที
3. เสียง - กำหนดเวลาการทำงานของผู้รับเหมาสามารถทำงานในวันจันทร์ ถึงวันศุกร์ เวลา 09.00 – 17.00 น. และวันเสาร์ เวลา 09.00 – 15.00 น. เท่านั้น - กำหนดข้อบังคับและระเบียบการพักอาศัยเพื่อผู้พักอาศัยให้ปฏิบัติตาม หมายเหตุ : ภาพ 5-6	- จัดให้มีเจ้าหน้าที่ตรวจสอบควบคุมผู้รับเหมาเข้า - ออกโครงการ เขียนเอกสารขออนุญาตทุกครั้ง และปฏิบัติงานตามระเบียบข้อบังคับของนิติบุคคลอาคารชุดฯ - ตรวจสอบป้ายจราจรและสันนูนลดความเร็วภายในโครงการให้มีสภาพดีอยู่เสมอ	- จัดให้ผู้รับเหมาต้องเขียนใบขออนุญาตเข้าทำงานก่อนทุกครั้งและมอบหมายให้เจ้าหน้าที่รักษาความปลอดภัยควบคุมการทำงานของผู้รับเหมาตามเวลาที่กำหนดเท่านั้น ใช้เครื่องมือเครื่องจักรที่ไม่มีเสียงดังเกินเกณฑ์มาตรฐาน สวมใส่อุปกรณ์ป้องกันภัยส่วนบุคคล ได้แก่ Ear Plugs หรือ Ear Muffs
4. ความสั่นสะเทือน - กำหนดเวลาการทำงานของผู้รับเหมาสามารถทำงานในวันจันทร์ ถึงวันศุกร์เวลา 09.00 – 17.00 น. และวันเสาร์ เวลา 09.00 – 15.00 น. เท่านั้น	- จัดให้มีเจ้าหน้าที่ตรวจสอบควบคุมผู้รับเหมาเข้า-ออกโครงการ เขียนเอกสารขออนุญาตทุกครั้ง และปฏิบัติงานตามระเบียบข้อบังคับของนิติบุคคลอาคารชุดฯ - คัดเลือกผู้รับเหมาที่มีคุณภาพและประวัติการทำงานที่ดี	- งานก่อสร้าง ตกแต่ง ซ่อมแซม ต้องมีการส่งแบบก่อสร้าง ให้วิศวกรตรวจสอบอนุมัติก่อน และมีการตรวจสอบหลังการก่อสร้าง ตกแต่ง ซ่อมแซม ทุกครั้ง ให้ส่งผลกระทบต่อโครงการและพื้นที่ข้างเคียงน้อยที่สุด

มาตรการป้องกันและแก้ไขผลกระทบสิ่งแวดล้อม และมาตรการติดตามตรวจสอบผลกระทบสิ่งแวดล้อม	ผลการปฏิบัติตามมาตรการฯ	ปัญหา อุปสรรค์ ที่ไม่สามารถปฏิบัติตามมาตรการและแนวทางแก้ไข
4. ความสั่นสะเทือน (ต่อ) - กำหนดข้อบังคับและระเบียบการพักอาศัยเพื่อควบคุมดูแลผู้พักอาศัยให้ปฏิบัติตาม <u>หมายเหตุ</u> : ภาพ 7-8	- จัดให้มีวิศวกรดูแลการทำงานอย่างใกล้ชิด และควบคุมการทำงานให้ถูกต้องตามหลักวิศวกรรม และส่งผลกระทบต่อพื้นที่ข้างเคียงน้อยที่สุด	- ผู้รับเหมาต้องมีการประกันภัยความรับผิดตามกฎหมายต่อชีวิต ร่างกาย และทรัพย์สินของบุคคลภายนอก
5. การพังทลายของดิน - การขุดดินต้องขุดให้มีความลาดเอียงในอัตราส่วน 1:1 (ทำมุม 45 องศากับแนวระนาบเพื่อป้องกันผลกระทบจากการพังทลายของดิน - ติดตั้งอุปกรณ์เสริมความปลอดภัย เช่น ไฟฟ้าแสงสว่าง ราวกันตกสะท้อนแสง และป้ายเตือนอันตราย ทุกระยะไม่เกิน 40 ม. <u>หมายเหตุ</u> : ภาพ 9-10	- จัดให้มีวิศวกรควบคุมตรวจสอบเสถียรภาพของงานขุดดินให้มีความมั่นคงปลอดภัยตลอดระยะเวลา - ก่อนที่จะมีการทำงานให้มีการสำรวจบันทึก รวมทั้งถ่ายรูปสภาพปัจจุบันของพื้นที่โดยรอบเพื่อเป็นข้อมูลสภาพปัจจุบัน และเมื่อดำเนินการเรียบร้อยให้เคลียร์พื้นที่ให้กลับสู่สภาพเดิม	- ป้องกันการร่วงหล่นของเศษดินหิน จัดให้มีพนักงานคอยเก็บกวาดให้สะอาดเรียบร้อย - จำให้มีเจ้าหน้าที่คอยตรวจสอบการทำงานให้อยู่ในมาตรฐานความถูกต้องและความปลอดภัย - ตรวจสอบความเรียบร้อยหลังทำงานเสร็จก่อนออกจากพื้นที่
6 การจราจร - ติดตั้งป้ายสัญญาณจราจรต่าง ๆ เช่น ป้ายระวังรถซ้ายป้ายชะลอความเร็ว - จัดให้มีป้ายชื่อโครงการและลูกศรแสดงทิศทางเข้า – ออกโครงการอย่างชัดเจน <u>หมายเหตุ</u> : ภาพ 11-12	- บำรุงรักษาปรับปรุงเส้นทางคมนาคมให้อยู่ในสภาพที่ใช้การได้ดีตลอด - จัดให้มีเจ้าหน้าที่รักษาความปลอดภัยบริเวณหน้าโครงการ เพื่อคอยอำนวยความสะดวกด้านการจราจรเมื่อมีการเข้า – ออกโครงการ	- ตรวจสอบให้ผู้ใช้รถ หรือผู้พักอาศัยปฏิบัติตามระเบียบการจอดรถ ข้อบังคับและระเบียบการพักอาศัยอย่างเคร่งครัด - เมื่อพบผู้ทำผิดให้ออกหนังสือตักเตือน เพื่อป้องกันไม่ให้เกิดการ

มาตรการป้องกันและแก้ไขผลกระทบสิ่งแวดล้อม และมาตรการติดตามตรวจสอบผลกระทบสิ่งแวดล้อม	ผลการปฏิบัติตามมาตรการฯ	ปัญหา อุปสรรค์ ที่ไม่สามารถปฏิบัติตามมาตรการและแนวทางแก้ไข
7. การบำบัดน้ำเสีย - มีการจัดเก็บตัวอย่างน้ำดีน้ำเสีย เดือนละ 1 ครั้ง ตลอดระยะดำเนินการ โดยเจ้าหน้าที่ตรวจวิเคราะห์คุณภาพน้ำ พร้อมรายงาน - มีเจ้าหน้าที่ช่างอาคาร จัดทำรายงานบันทึกรายละเอียด ตามแบบ ทส. 1 และรายงานสรุปผลการทำงานของระบบบำบัดน้ำเสีย ตามแบบ ทส. 2 - ประสานงานให้รถสูบสิ่งปฏิกูลของเทศบาลนครนนทบุรีมาสูบตะกอนไปกำจัดให้ถูกต้องตามหลักสุขาภิบาล <u>หมายเหตุ</u> : ภาพ 13-14	- จัดให้มีเจ้าหน้าที่ตรวจระบบระบายน้ำ ระบบบำบัดน้ำเสีย และเครื่องจักร ปั๊มต่าง ๆ ให้พร้อมใช้งานเสมอ - ตรวจสอบทำความสะอาดรางระบายน้ำชั่วคราว และบ่อดักดินตะกอน - ทำความสะอาดแท็งก์น้ำดี ตรวจวัดค่าน้ำให้ได้มาตรฐาน - จัดทำรายงานผลการปฏิบัติตามมาตรการป้องกันและแก้ไขผลกระทบสิ่งแวดล้อมและมาตรการติดตามตรวจสอบผลกระทบสิ่งแวดล้อมเสนอต่อสำนักงานนโยบายและแผนทรัพยากรธรรมชาติและสิ่งแวดล้อม ต่อเทศบาลนครนนทบุรีและจังหวัดนนทบุรี ทุก 6 เดือน <u>ผู้รับผิดชอบ</u> : บริษัท เดอะเวิร์คส์ คอมมิวนิตี้ แมนเนจเม้นท์	- เมื่อตรวจสอบพบอุปกรณ์เครื่องจักร ปั๊มต่าง ๆ ชำรุด ให้รีบแก้ไขทันที - จัดให้มีการสูบสิ่งปฏิกูลโดยเทศบาลจัดให้มีการลอกท่อระบายน้ำ - มอบหมายให้คนสวนทำความสะอาดรางระบายน้ำเป็นประจำ - ตรวจสอบการรั่วซึมของท่อระบายน้ำ อย่างน้อยเดือนละ 1 ครั้ง ตลอดระยะเวลาเปิดดำเนินการ - จัดให้มีเจ้าหน้าที่ทำความสะอาดรางระบายน้ำ - จัดให้มีเจ้าหน้าที่รักษาความสะอาดดูแลรักษาความสะอาดห้องน้ำให้สะอาดอยู่เสมอ
8. ระบบน้ำใช้ - รณรงค์ให้ใช้งานอย่างประหยัด ปิดก๊อกน้ำทุกครั้ง หรือปิดวาว์ลน้ำเมื่อไม่อยู่ห้องนาน ๆ - จัดให้มีแทงค์น้ำสำรองน้ำใช้อย่างเพียงพอ <u>หมายเหตุ</u> : ภาพ 15-16	- จัดให้มีเจ้าหน้าที่ช่างอาคารตรวจสอบและบำรุงรักษาประจำเดือน - จัดให้มีการทำความสะอาดล้างถังเก็บน้ำปีละ 1 ครั้ง - จัดทำรายงานผลการปฏิบัติตามมาตรการป้องกันและแก้ไขผลกระทบสิ่งแวดล้อมและมาตรการติดตามตรวจสอบผลกระทบสิ่งแวดล้อมเสนอต่อสำนักงานนโยบายและแผนทรัพยากรธรรมชาติและสิ่งแวดล้อม ต่อ	- ตรวจสอบการรั่วซึมหรือรอยแตกร้าวของท่อประปา - ตรวจสอบสภาพพื้นผิวของเสาและสีที่ทาของแท็งก์น้ำ เคลือบผิววัสดุให้อยู่ในสภาพดีอยู่เสมอ

มาตรการป้องกันและแก้ไขผลกระทบสิ่งแวดล้อม และมาตรการติดตามตรวจสอบผลกระทบสิ่งแวดล้อม	ผลการปฏิบัติตามมาตรการฯ	ปัญหา อุปสรรค์ ที่ไม่สามารถปฏิบัติตามมาตรการและแนวทางแก้ไข
8. ระบบน้ำใช้ (ต่อ)	เทศบาลนครนนทบุรีและจังหวัดนนทบุรี ทุก 6 เดือน ผู้รับผิดชอบ : บริษัท เดอะเวิร์คส์ คอมมิวนิตี้ แมนเนจเม้นท์	
9 การจัดการมูลฝอย - จัดให้มีห้องขยะ และมีถังขยะ แยกประเภท ตามชั้นพักอาศัยทุกชั้น และตามพื้นที่ส่วนกลาง - จัดป้ายรณรงค์ให้มีการแยกขยะตามประเภทให้ถูกต้อง หมายเหตุ : ภาพ 17-18	- จัดให้มีเจ้าหน้าที่เก็บขยะมูลฝอยตามชั้นพักอาศัยลงมาเก็บที่ห้องพักขยะรวมอย่างน้อย วันละ 1 ครั้ง - ติดต่อประสานงานเทศบาลนครนนทบุรีเข้ามารับไปกำจัดตามหลักสุขาภิบาล ไม่มีมูลฝอยตกค้าง - ตรวจสอบถังขยะ ห้องขยะไม่ให้มีแมลงหรือสัตว์พาหะนำโรคใช้เป็นที่อยู่อาศัยแหล่งอาหาร กรณีพบว่าชำรุดต้องซ่อมแซมหรือเปลี่ยนใหม่ใช้แทน	- ตรวจสอบห้องพักขยะ และถังขยะให้ถูกสุขลักษณะ และไม่ให้มีมูลฝอยตกค้าง - กำหนดให้ผู้รับเหมาแยกเศษวัสดุเก็บและนำออกไปทิ้งเอง - จัดให้มีการแยกประเภทขยะที่สามารถนำมาใช้ประโยชน์ได้
10. การระบายน้ำและการป้องกันน้ำท่วม - กรณีฝนตกหากโครงการไม่มีมาตรการควบคุมการระบายน้ำ อาจก่อให้เกิดการชะล้างหน้าดินได้ ดั้งนั้นโครงการต้องกำหนดให้มีมาตรการป้องกันการชะล้างหน้าดิน และระบบระบายน้ำที่เหมาะสม - จัดทำแผนปฏิบัติการป้องกันน้ำท่วมและแก้ไขปัญหาน้ำท่วม หมายเหตุ : ภาพ 19-20	- จัดทำร่องระบายน้ำภายในพื้นที่โครงการ รวบรวมน้ำเข้าสู่บ่อพักเพื่อให้เกิดการตกตะกอนดินก่อนระบายน้ำออกสู่ท่อระบายน้ำบริเวณด้านหน้าโครงการ - ขุดลอกตะกอนดินที่สะสมในบ่อพักเป็นประจำ - จัดให้มีตะแกรงดักขยะก่อนระบายน้ำออกจากโครงการ	- ตรวจสอบการรั่วซึมของท่อระบายน้ำ อย่างน้อยเดือนละ 1 ครั้ง ตลอดระยะเวลาเปิดดำเนินการ - จัดให้มีเจ้าหน้าที่ทำความสะอาดรางระบายน้ำ

มาตรการป้องกันและแก้ไขผลกระทบสิ่งแวดล้อม และมาตรการติดตามตรวจสอบผลกระทบสิ่งแวดล้อม	ผลการปฏิบัติตามมาตรการฯ	ปัญหา อุปสรรค์ ที่ไม่สามารถปฏิบัติตามมาตรการและแนวทางแก้ไข
11. ระบบไฟฟ้า/ระบบป้องกันอัคคีภัย - กำหนดมาตรการประหยัดพลังงาน - กำหนดเวลาเปิด - ปิดไฟตามเวลาที่เหมาะสม - รณรงค์ให้ประหยัดพลังงาน เช่น ปิดไฟทุกครั้งเมื่อไม่ใช้งาน - ตรวจสอบอุปกรณ์ป้องกันอัคคีภัยทุกเดือน / ทุก 3 เดือน - อบรมวิธีการใช้อุปกรณ์ของระบบป้องกันอัคคีภัยและการซ้อมอพยพหนีไฟ ปีละ 1 ครั้ง <u>หมายเหตุ</u> : ภาพ 21-22	- จัดให้มีเจ้าหน้าที่ตรวจบำรุงระบบไฟฟ้าแรงสูง ตู้ MDB, ตู้ RMU ประจำปี - จัดให้มีช่างอาคารตรวจสอบระบบไฟฟ้าประจำเดือน - ในการตกแต่ง แต่งเติม ซ่อมแซมห้องชุด ผู้รับเหมาจะต้องจัดเตรียมถังดับเพลิงขนาดมาตรฐาน (อย่างน้อย 15 ปอนด์) ไว้จำนวน 1 ถังภายในห้องชุดตลอดเวลาและพร้อมใช้งานกรณีฉุกเฉินได้ทันที - ผู้รับเหมาจะต้องปฏิบัติตามระเบียบข้อบังคับของนิติบุคคลอาคารชุดฯ อย่างเคร่งครัด	- ติดตามตรวจสอบระบบสายไฟฟ้าและอุปกรณ์ไฟฟ้าต่าง ๆ ให้อยู่ในสภาพพร้อมใช้งานเสมอตลอดระยะเวลาเปิดดำเนินการ - ตรวจสอบอุปกรณ์ป้องกันอัคคีภัยให้พร้อมใช้งานอยู่เสมอไม่ให้คนงานสูบบุหรี่ในขณะปฏิบัติงาน ให้สูบในพื้นที่ที่จัดไว้ให้เท่านั้น - จัดให้มีเจ้าหน้าที่ช่างอาคารคอยตรวจสอบตลอด 24 ชั่วโมง
12. สภาพเศรษฐกิจและสังคม - จัดให้มีเจ้าหน้าที่รับความคิดเห็นสำหรับผู้พักอาศัยข้างเคียง - จัดให้มีการประเมินการบริหารจัดการสำหรับผู้พักอาศัยในโครงการประจำปี <u>หมายเหตุ</u> : ภาพ 23-24	- จัดให้มีเจ้าหน้าที่คอยดูแลความสะอาดและต้นไม้โดยรอบให้สะอาดเรียบร้อยอยู่เสมอ - จัดให้มีเจ้าหน้าที่รักษาความปลอดภัยในพื้นที่โครงการ	- มอบหมายให้ผู้รับเหมาต้องเขียนอนุญาตเข้าทำงานทุกครั้ง และปฏิบัติภายในระเบียบ ข้อบังคับของนิติบุคคลอาคารชุดฯ - ตรวจสอบความเรียบร้อย และเมื่อพบข้อบกพร่องให้รีบแก้ไขทันที - หากมีข้อร้องเรียนให้รีบตรวจสอบหาสาเหตุและแก้ไขทันที

มาตรการป้องกันและแก้ไขผลกระทบสิ่งแวดล้อม และมาตรการติดตามตรวจสอบผลกระทบสิ่งแวดล้อม	ผลการปฏิบัติตามมาตรการฯ	ปัญหา อุปสรรค์ ที่ไม่สามารถปฏิบัติตามมาตรการและแนวทางแก้ไข
13. อาชีวอนามัยและความปลอดภัยในการทำงาน - ประชาสัมพันธ์ประกาศจากกระทรวงสาธารณะสุข เพื่อป้องกันโรคหรือวิธีการดูและรักษาสุขภาพ <u>หมายเหตุ</u> : ภาพ 25-26	- จัดให้มีวิศวกรดูแลอย่างใกล้ชิดให้ผู้รับเหมาปฏิบัติงานถูกตามมาตรฐานวิศวกรรม และสวมอุปกรณ์ป้องกันให้ถูกต้อง	- รวมรวบข้อมูลการเกิดอุบัติเหตุและการบาดเจ็บ การเจ็บป่วยจากการปฏิบัติงาน เพื่อจัดเก็บเป็นสถิติ
14. สุขภาพ **14.1 อุบัติเหตุ** - เจ้าหน้าที่ทุกท่านจะต้องมีความรู้และความเข้าใจในเครื่องจักร และปฏิบัติอย่างถูกวิธี <u>หมายเหตุ</u> : ภาพ 27-28	- จัดให้มีวิศวกรดูแลอย่างใกล้ชิดให้ผู้รับเหมาปฏิบัติงานถูกตามมาตรฐานวิศวกรรม และสวมอุปกรณ์ป้องกันให้ถูกต้อง	- ตรวจสอบเครื่องจักรให้อยู่ในสภาพที่พร้อมใช้งานเสมอ หากพบชำรุดให้รีบแก้ไขทันที
14.2 ความปลอดภัยในชีวิตและทรัพย์สินต่อพื้นที่โดยรอบจากคนงานก่อสร้าง - จัดให้มีเจ้าหน้าที่รักษาความปลอดภัยตรวจสอบความเรียบร้อย <u>หมายเหตุ</u> : ภาพ 29	- จัดให้มีเจ้าหน้าที่ตรวจสอบการทำงานของผู้รับเหมา และควบคุมให้ผู้รับเหมาทำงานภายใต้ระเบียบพักอาศัยและข้อบังคับของนิติบุคคลอาคารชุดฯ	- คัดเลือกบริษัทผู้รับเหมาที่ได้มาตรฐาน มีการนำส่งประวัติรายชื่อผู้รับเหมาทั้งหมด
15. สุนทรียภาพ - จัดให้มีการตรวจสอบอาคารประจำปี <u>หมายเหตุ</u> : ภาพ 30	- จัดให้มีการตรวจสอบความแข็งแรงคงทนของรั้วโดยรอบโครงการ	- หากพบรั้วชำรุด ให้รีบแก้ไขทันที

ภาคผนวก <u>ตารางที่ 3</u> :

มาตรการติดตามตรวจสอบผลกระทบสิ่งแวดล้อม โครงการ ศุภาลัย ลอฟท์ สถานีแคราย ระยะดำเนินการ ระหว่างเดือน มกราคม – มิถุนายน 2569

ภาพที่ 1-2 เจ้าหน้าที่คนสวนปลูกต้นไม้ทดแทนต้นที่ตายและเปลี่ยนไม้ค้ำยันใหม่

ภาพที่ 3-4 เจ้าหน้าที่ทำความสะอาดเศษฝุ่น ขยะ บริเวณบันได้หนีไฟ และช่างอาคารตรวจสอบกระจกนูน

ภาพที่ 5-6 เจ้าหน้าที่ตรวจสอบเอกสารขอเข้าทำงานของผู้รับเหมาและตรวจสอบสันนูนรอบอาคาร

ภาพที่ 7-8 ควบคุมผู้รับเหมาทำงานภายในโครงการ และประชุมร่วมกับผู้รับเหมานำเสนองาน เพื่อคัดเลือกบริษัท

ภาพที่ 9-10 แม่บ้านทำความสะอาดเศษดิน หิน และขยะ รอบอาคาร และเจ้าหน้าที่ตรวจสอบผู้รับเหมาเข้าทำงาน

ภาพที่ 11-12 ประกาศระเบียบการจอดรถ และลูกศรลูกศรแสดงทิศทางเข้า-ออกโครงการที่ชัดเจน

ภาพที่ 13-14 เจ้าหน้าที่เข้าเก็บตัวอย่างน้ำเสีย วิเคราะห์คุณภาพน้ำ และผู้รับเหมาลอกท่อระบายน้ำรอบอาคาร

ภาพที่ 15-16 ผู้รับเหมาเข้าทำความสะอาดถังเก็บน้ำสำรอง และเจ้าหน้าที่ช่างอาคารแก้ไขท่อน้ำส่วนกลาง

ภาพที่ 17-18 เจ้าหน้าที่ทำความสะอาดห้องขยะ และ รณรงค์แยกขยะก่อนทิ้ง

ภาพที่ 19-20 ทำความสะอาดร่องระบายน้ำไม่ให้มีสิ่งอุดตัน และเจ้าหน้าที่ซ่อมบำรุงระบบนำบัดน้ำเสีย

ภาพที่ 21-22 ผู้รับเหมาตรวจบำรุงระบบไฟฟ้า ตู้MDB และหม้อแปลงไฟฟ้า

ภาพที่ 23-24 เจ้าหน้าที่คนสวนตัดแต่งต้นไม้ และเจ้าหน้าที่รักษาความปลอดภัยตรวจความเรียบร้อยรถเข้าออกในโครงการ

ภาพที่ 25-26 วิศวกรเข้าสำรวจตรวจสอบการดำเนินงานผู้รับเหมา และเจ้าหน้าที่ฉีดพ่นยากำจัดแมลงเพื่อป้องกันโรค

ภาพที่ 27-28 ป้ายแสดงการใช้งานของเครื่องจักร และป้ายแจ้งเตือน/ป้ายห้าม ของเครื่องจักร

ภาพที่ 29 ตรวจสอบการทำงานของผู้รับเหมาให้อยู่ในความปลอดภัย

ภาพที่ 30 ช่างอาคารตรวจสอบแก้ไขผนังภายนอกอาคารรั่วซึม

บทที่ 3 : ผลการติดตาม
ตรวจสอบคุณภาพสิ่งแวดล้อม

3.1 ผลการตรวจวัดคุณภาพสิ่งแวดล้อม ประจำเดือน มกราคม 2569

ตาราง แบบบันทึกผลการตรวจวัดคุณภาพน้ำทิ้ง

ชื่อโครงการ	ศุภาลัย ลอฟท์ สถานีแคราย
สถานที่ตั้งโครงการ	เลขที่ 228 ถนนติวานนท์ ตำบลบางกระสอ อำเภอเมืองนนทบุรี จังหวัดนนทบุรี
ชื่อเจ้าของโครงการ	บริษัท ศุภาลัย จำกัด (มหาชน)
ที่อยู่เจ้าของโครงการ	1011 อาคารศุภาลัย แกรนด์ ทาวเวอร์ ถนนพระรามที่ 3 แขวงช่องนนทรี เขตยานนาวา กรุงเทพมหานคร 10120
วันที่เก็บตัวอย่างน้ำ	10 มกราคม 2569

สถานที่เก็บตัวอย่าง

1. น้ำเสียหลังจากออกระบบบำบัดน้ำเสีย
2. น้ำเสียบ่อพักน้ำสุดท้ายของระบบระบายน้ำก่อนออกสาธารณะ
3. น้ำดีสระว่ายน้ำ (บริเวณน้ำตื้น)
4. น้ำดีสระว่ายน้ำ (บริเวณน้ำลึก)

หมายเหตุ* ประกาศกระทรวงทรัพยากรธรรมชาติและสิ่งแวดล้อม เรื่อง กำหนดมาตรฐานควบคุม การระบายน้ำทิ้งจากอาคารบางประเภทและบางขนาด ลงวันที่ 7 พฤศจิกายน 2548 ประกาศในราชกิจจานุเบกษา เล่มที่ 122 ตอนที่ 1254 วันที่ 29 ธันวาคม 2548

ECOTECH WATER CO.,LTD

20 Soi Kheharomklao 74 yaek 6, Ratphatthana,
Saphansung, Bangkok 10240 Tax ID : 0105545032087
Tel : 02-108-6468-9 www.ecotechthailand.com
Email : ecotech@ecotechthailand.com

ห้องปฏิบัติการวิเคราะห์ : ทะเบียนเลขที่ ว-295

ANALYSIS REPORT

REPORT No.	: JEX-Ww-26-J0049	SAMPLE No.	: Ww-26-J0120
CUSTOMER NAME	: นิติบุคคลอาคารชุด ศุภาลัย ลอฟท์ สถานีแคราย	QUOTATION No.	: QL/25/0690/SW/Pw
ADDRESS	: 228 ถนนติวานนท์ ตำบลบางกระสอ อำเภอเมือง จังหวัดนนทบุรี 11000		
CONTACT DETAILS	: ผู้จัดการนิติ TEL : 095 491 9093, 02 589 0097 e-mail : supalailoftkhaerai@gmail.com		
SAMPLING SOURCE	: นิติบุคคลอาคารชุด ศุภาลัย ลอฟท์ สถานีแคราย	SAMPLING DATE	: January 10, 2026
SAMPLE TYPE	: Waste Water	SAMPLING TIME	: 14.00 Hour
SAMPLE NAME	: Effluent	RECEIVED DATE	: January 12, 2026
SAMPLING METHOD	: Grab	ANALYTICAL DATE	: January 12 - 20, 2026
SAMPLING BY	: Praphan Wongjaesem (ว-295-จ-0004)	REPORT DATE	: January 21, 2026

PARAMETERS	UNIT	METHOD OF ANALYSIS	RESULT	REGULATORY STANDARD
			Effluent	
BOD *	mg/l	5-Day BOD Test, Azide Modification Method : Part 4500-O (C), 5210 (B)	7.8	≤ 20
Grease and Oil *	mg/l	Liquid-Liquid, Partial-Gravimetric Method : Part 5520 (B).	<LOQ (5.0)	≤ 20.0
pH *	-	Electrometric Method : Part 4500-H^+ (B).	6.5 (25°C)	5.5-9.0
Total Suspended Solids *	mg/l	Total Suspended Solids Dried at 103-105°C : Part 2540 (C).	23.4	≤ 30
Settleable Solids *	mg/l	Imhoff cone	<0.1	-
Sulfide *	mg/l	Iodometric Method : Part 4500-S^{2-} (F).	<LOQ (1.0)	≤ 1.0
TKN*	mg/l	Semi-Micro Kjeldahl Method : Part 4500-N_{org} (C)	14.5	≤ 35
Total Dissolved Solids *	mg/l	Total Dissolved Solids Dried at 180°C : Part 2540 (D).	354	≤ 1,000

SAMPLE CONDITION

Sample Color / Turbid : Yellow / Clear

Sediment : Brown

Method Reference Based on Standard Methods for the Examination of Water and Wastewater, APHA, AWWA, WEF, 24th ed. Washington, 2023

Regulatory Standard Notification of the Ministry of Natural Resources and Environment, Subject: Establish control standards Drainage of wastewater from certain types and buildings of certain sizes, dated June 28, 2024, announced in the Government Gazette, Volume 141, Chapter 233 D, dated 27 August 2024.

Definition * Indicates parameters not covered by the scope of accreditation under ISO/IEC 17025.

Remarks Values shown in bold-italic indicate results outside the applicable regulatory standard.
Regulatory Standard and Results shown in bold-italic are reported for information only and are not covered by the scope of accreditation under ISO/IEC 17025

Reviewed by: ____________________
(Ms. Chirapom Ritthem)
ว-295-จ-0008

Approved by: ____________________
(Dr. Angsara Romsaiyud)
ว-295-ค-0002

ห้ามนำรายงานนี้ไปประกาศโฆษณาหรืออ้างอิงก่อนได้รับอนุญาต หากมีการขูด ลบ ขีด ฆ่า แก้ไข เปลี่ยนแปลงตัวเลข หรือข้อความใดๆ จะถือว่ารายงานฉบับนี้ไม่สมบูรณ์ และห้ามคัดถ่ายใบรายงานการตรวจวิเคราะห์แต่เพียงบางส่วน โดยไม่ได้รับอนุญาตจากห้องปฏิบัติการเป็นลายลักษณ์อักษร รายงานผลฉบับนี้จะรับรองเฉพาะตัวอย่างที่ได้รับการตรวจวิเคราะห์เท่านั้น

Quality Systems Certified | ISO 9001 Quality Management | ISO 14001 Environmental Management | GHP Good Hygiene Practices | NSF Certificate | HALAL Certificate

ECOTECH WATER CO.,LTD
20 Soi Kheharomklao 74 yaek 6, Ratphatthana,
Saphansung, Bangkok 10240 Tax ID : 0105545032087
Tel : 02-108-6468-9 www.ecotechthailand.com
Email : ecotech@ecotechthailand.com

ห้องปฏิบัติการวิเคราะห์ : ทะเบียนเลขที่ ว-295

ANALYSIS REPORT

REPORT No.	: JEX-Ww-26-J0049	SAMPLE No.	: Ww-26-J0121
CUSTOMER NAME	: นิติบุคคลอาคารชุด ศุภาลัย ลอฟท์ สถานีแคราย	QUOTATION No.	: QL/25/0690/SW/Pw
ADDRESS	: 228 ถนนติวานนท์ ตำบลบางกระสอ อำเภอเมือง จังหวัดนนทบุรี 11000		
CONTACT DETAILS	: ผู้จัดการนิติ TEL : 095 491 9093, 02 589 0097 e-mail : supalailoftkhaerai@gmail.com		
SAMPLING SOURCE	: นิติบุคคลอาคารชุด ศุภาลัย ลอฟท์ สถานีแคราย	SAMPLING DATE	: January 10, 2026
SAMPLE TYPE	: Waste Water	SAMPLING TIME	: 14.00 Hour
SAMPLE NAME	: จุดปล่อยออกโครงการ	RECEIVED DATE	: January 12, 2026
SAMPLING METHOD	: Grab	ANALYTICAL DATE	: January 12 - 20, 2026
SAMPLING BY	: Praphan Wongjaesem (ว-295-จ-0004)	REPORT DATE	: January 21, 2026

PARAMETERS	UNIT	METHOD OF ANALYSIS	RESULT จุดปล่อยออกโครงการ	REGULATORY STANDARD
BOD *	mg/l	5-Day BOD Test, Azide Modification Method : Part 4500-O (C), 5210 (B)	5.4	≤20
Grease and Oil *	mg/l	Liquid-Liquid, Partial-Gravimetric Method : Part 5520 (B).	<LOQ (5.0)	≤20.0
pH *	-	Electrometric Method . Part 4500-H^+ (B).	7.3 (25°C)	5.5-9.0
Total Suspended Solids *	mg/l	Total Suspended Solids Dried at 103-105°C : Part 2540 (C).	16.2	≤30
Settleable Solids *	mg/l	Imhoff cone	<0.1	-
Sulfide *	mg/l	Iodometric Method : Part 4500-S^{2-} (F).	<LOQ (1.0)	≤1.0
TKN*	mg/l	Semi-Micro Kjeldahl Method Part 4500-N_{org} (C)	12.0	≤35
Total Dissolved Solids *	mg/l	Total Dissolved Solids Dried at 180°C : Part 2540 (D).	316	≤1,000

SAMPLE CONDITION
Sample Color / Turbid : Yellow / Clear
Sediment : Brown

Method Reference : Based on Standard Methods for the Examination of Water and Wastewater, APHA, AWWA, WEF, 24th ed. Washington, 2023

Regulatory Standard : Notification of the Ministry of Natural Resources and Environment, Subject: Establish control standards Drainage of wastewater from certain types and buildings of certain sizes, dated June 28, 2024, anncunced in the Government Gazette, Volume 141, Chapter 233 D, dated 27 August 2024.

Definition * Indicates parameters not covered by the scope of accreditation under ISO/IEC 17025.

Remarks Values shown in bold-italic indicate results outside the applicable regulatory standard.
Regulatory Standard and Results shown in bold-italic are reported for information only and are not covered by the scope of accreditation under ISO/IEC 17025.

Reviewed by: ____________ (Ms. Chiraporn Ritthem) ว-295-จ-0008

Approved by: ____________ (Dr. Angsana Romsaiyud) ว-295-ค-0002

ห้ามนำรายงานนี้ไปประกาศโฆษณาหรืออ้างอิงก่อนได้รับอนุญาต หากมีการขูด ลบ ขีด ฆ่า แก้ไข เปลี่ยนแปลงตัวเลข หรือข้อความใดๆ จะถือว่ารายงานฉบับนี้ไม่สมบูรณ์ และห้ามคัดถ่ายใบรายงานการตรวจวัด วิเคราะห์แต่เพียงบางส่วน โดยไม่ได้รับอนุญาตจากห้องปฏิบัติการเป็นลายลักษณ์อักษร รายงานผลฉบับนี้จะรับรองเฉพาะตัวอย่างที่ได้รับการตรวจวิเคราะห์เท่านั้น

Quality Systems Certified | ISO 9001 Quality Management | ISO 14001 Environmental Management | GHP Good Hygiene Practices | NSF Certificate | HALAL Certificate

ECOTECH WATER CO.,LTD
20 Soi Kheharomklao 74 yaek 6, Ratphatthana,
Saphansung, Bangkok 10240 Tax ID : 0105545032087
Tel : 02-108-6468-9 www.ecotechthailand.com
Email : ecotech@ecotechthailand.com

ECO WATER CO.,LTD.

ห้องปฏิบัติการวิเคราะห์ : ทะเบียนเลขที่ ว-295

ANALYSIS REPORT

Figure of sample

1. Sample No. Ww-26-J0120 / Effluent

2. Sample No. Ww-26-J0121 / จุดปล่อยออกโครงการ

Reviewed by: ______________________ (Ms. Chiraporn Ritthem) ว-295-จ-0008

Approved by: ______________________ (Dr. Angsana Romsaiyud) ว-295-ค-0002

ห้ามนำรายงานนี้ไปประกาศโฆษณาหรืออ้างอิงก่อนได้รับอนุญาต หากมีการขูด ลบ ขีด ฆ่า แก้ไข เปลี่ยนแปลงตัวเลข หรือข้อความใดๆ จะถือว่ารายงานฉบับนี้ไม่สมบูรณ์ และห้ามคัดถ่ายใบรายงานการตรวจ วัด วิเคราะห์แต่เพียงบางส่วน โดยไม่ได้รับอนุญาตจากห้องปฏิบัติการเป็นลายลักษณ์อักษร รายงานผลฉบับนี้จะรับรองเฉพาะตัวอย่างที่ได้รับการตรวจวิเคราะห์เท่านั้น

ECOTECH WATER CO.,LTD
20 Soi Kheharomklao 74 yaek 6, Ratphatthana,
Saphansung, Bangkok 10240 Tax ID : 0105545032087
Tel : 02-108-6468-9 www.ecotechthailand.com
Email : ecotech@ecotechthailand.com

ECO WATER CO.,LTD.

ห้องปฏิบัติการวิเคราะห์ : ทะเบียนเลขที่ ว-295

ANALYSIS REPORT

REPORT No.	: JEX-Sw-26-J0050	SAMPLE No.	: Sw-26-J0122
CUSTOMER NAME	: นิติบุคคลอาคารชุด ศุภาลัย ลอฟท์ สถานีแคราย	QUOTATION No.	: QL/25/0690/SW/Pw
ADDRESS	: 228 ถนนติวานนท์ ตำบลบางกระสอ อำเภอเมือง จังหวัดนนทบุรี 11000		
CONTACT DETAILS	: ผู้จัดการนิติ TEL : 095 491 9093, 02 589 0097 e-mail : supalailoftkhaerai@gmail.com		
SAMPLING SOURCE	: นิติบุคคลอาคารชุด ศุภาลัย ลอฟท์ สถานีแคราย	SAMPLING DATE	: January 10, 2026
SAMPLE TYPE	: Swimming Water	SAMPLING TIME	: 14.00 Hour
SAMPLE NAME	: Swimming Pool (Shallow Zone)	RECEIVED DATE	: January 12, 2026
SAMPLING METHOD	: Grab	ANALYTICAL DATE	: January 12 - 20, 2026
SAMPLING BY	: Praphan Wongjaesem (ว-295-จ-0004)	REPORT DATE	: January 21, 2026

Parameters	Unit	Method of Analysis	RESULT Swimming Pool (Shallow Zone)	Regulatory Standard
pH *	-	Electrometric Method : Part 4500-H^+ (B).	8.1 (25°C)	7.2 – 8.4
Free Chlorine*	mg/l	Iodometric method	0.7	0.6 – 1.0
Fecal Coliform Bacteria^	MPN/100 ml	Multiple Tube Fermentation Technique	NOT DETECTED	NOT DETECTED
E. coli^	MPN/100 ml	Multiple Tube Fermentation Technique	ABSENCE	ABSENCE
SAMPLE CONDITION		Sample Color / Turbid	Colorless / Clear	
		Sediment	-	

Method Reference : Based on Standard Methods for the Examination of Water and Wastewater, APHA, AWWA, WEF, 24th ed. Washington, 2023

Regulatory Standard : หลักเกณฑ์ด้านสุขลักษณะในการควบคุมการประกอบกิจการสระว่ายน้ำ หรือกิจการอื่นๆ ในทำนองเดียวกัน

Definition * Indicates parameters not covered by the scope of accreditation under ISO/IEC 17025.

^ This test report was issued by MNAQ LAB (THAILAND) CO., LTD, เลขทะเบียน 1018/46

Remarks : Values shown in bold-italic indicate results outside the applicable regulatory standard.

: Regulatory Standard and Results shown in bold-italic are reported for information only and are not covered by the scope of accreditation under ISO/IEC 17025.

Reviewed by: (signature)
(Ms. Chirapom Ritthem)
ว-295-จ-0008

Approved by: (signature)
(Dr. Angsana Romsaiyud)
ว-295-ค-0002

ห้ามนำรายงานนี้ไปประกาศโฆษณาหรืออ้างอิงก่อนได้รับอนุญาต หากมีการขูด ลบ ขีด ฆ่า แก้ไข เปลี่ยนแปลงตัวเลข หรือข้อความใดๆ จะถือว่ารายงานฉบับนี้ไม่สมบูรณ์ และห้ามคัดถ่ายใบรายงานการตรวจวิเคราะห์แต่เพียงบางส่วน โดยไม่ได้รับอนุญาตจากห้องปฏิบัติการเป็นลายลักษณ์อักษร รายงานผลฉบับนี้จะรับรองเฉพาะตัวอย่างที่ได้รับการตรวจวิเคราะห์เท่านั้น

Quality Systems Certified | ISO 9001 Quality Management | ISO 14001 Environmental Management | GHP Good Hygiene Practices | NSF Certificate | HALAL Certificate

ECOTECH WATER CO.,LTD

20 Soi Kheharomklao 74 yaek 6, Ratphatthana,
Saphansung, Bangkok 10240 Tax ID : 0105545032087
Tel : 02-108-6468-9 www.ecotechthailand.com
Email : ecotech@ecotechthailand.com

ห้องปฏิบัติการวิเคราะห์ : ทะเบียนเลขที่ ว-295

ANALYSIS REPORT

REPORT No.	: JEX-Ww-26-J0050	SAMPLE No.	: Sw-26-J0123
CUSTOMER NAME	: นิติบุคคลอาคารชุด ศุภาลัย ลอฟท์ สถานีแคราย	QUOTATION No.	: QL/25/0690/SW/Pw
ADDRESS	: 228 ถนนติวานนท์ ตำบลบางกระสอ อำเภอเมือง จังหวัดนนทบุรี 11000		
CONTACT DETAILS	: ผู้จัดการนิติ TEL : 095 491 9093, 02 589 0097 e-mail : supalailoftkhaerai@gmail.com		
SAMPLING SOURCE	: นิติบุคคลอาคารชุด ศุภาลัย ลอฟท์ สถานีแคราย	SAMPLING DATE	: January 10, 2026
SAMPLE TYPE	: Swimming Water	SAMPLING TIME	: 14.00 Hour
SAMPLE NAME	: Swimming Pool (Deep Zone)	RECEIVED DATE	: January 12, 2026
SAMPLING METHOD	: Grab	ANALYTICAL DATE	: January 12 - 20, 2026
SAMPLING BY	: Praphan Wongjaesem (ว-295-จ-0004)	REPORT DATE	: January 21, 2026

Parameters	Unit	Method of Analysis	RESULT Swimming Pool (Deep Zone)	Regulatory Standard
pH *	-	Electrometric Method : Part 4500-H$^+$ (B).	8.1 (25°C)	7.2 - 8.4
Free Chlorine*	mg/l	Iodometric method	***0.5***	0.6 - 1.0
Fecal Coliform Bacteria^A	MPN/100 ml	Multiple Tube Fermentation Technique	NOT DETECTED	NOT DETECTED
E. coli^A	MPN/100 ml	Multiple Tube Fermentation Technique	ABSENCE	ABSENCE

SAMPLE CONDITION
Sample Color / Turbid : Colorless / Clear
Sediment : -

Method Reference : Based on Standard Methods for the Examination of Water and Wastewater, APHA, AWWA, WEF, 24th ed. Washington, 2023

Regulatory Standard : หลักเกณฑ์ด้านสุขลักษณะในการควบคุมการประกอบกิจการสระว่ายน้ำ หรือกิจการอื่นๆ ในทำนองเดียวกัน

Definition * : Indicates parameters not covered by the scope of accreditation under ISO/IEC 17025.
^A : This test report was issued by MNAQ LAB (THAILAND) CO., LTD, เลขทะเบียน 1018/46

Remarks : Values shown in bold-italic indicate results outside the applicable regulatory standard.
: Regulatory Standard and Results shown in bold-italic are reported for information only and are not covered by the scope of accreditation under ISO/IEC 17025.

Reviewed by: ______________________
(Ms. Chirapom Ritthem)
ว-295-จ-0008

Approved by: ______________________
(Dr. Angsana Romsaiyud)
ว-295-ค-0002

ห้ามนำรายงานนี้ไปประกาศโฆษณาหรืออ้างอิงก่อนได้รับอนุญาต หากมีการขูด ลบ ขีด ฆ่า แก้ไข เปลี่ยนแปลงตัวเลข หรือข้อความใดๆ จะถือว่ารายงานฉบับนี้ไม่สมบูรณ์ และห้ามคัดถ่ายใบรายงานการตรวจ วัด วิเคราะห์แต่เพียงบางส่วน โดยไม่ได้รับอนุญาตจากห้องปฏิบัติการเป็นลายลักษณ์อักษร รายงานผลฉบับนี้จะรับรองเฉพาะตัวอย่างที่ได้รับการตรวจวิเคราะห์เท่านั้น

Quality Systems Certified | ISO 9001 Quality Management | ISO 14001 Environmental Management | GHP Good Hygiene Practices | NSF Certificate | HALAL Certificate

ECOTECH WATER CO.,LTD
20 Soi Kheharomklao 74 yaek 6, Ratphatthana,
Saphansung, Bangkok 10240 Tax ID : 0105545032087
Tel : 02-108-6468-9 www.ecotechthailand.com
Email : ecotech@ecotechthailand.com

ห้องปฏิบัติการวิเคราะห์ : ทะเบียนเลขที่ ว-295

ANALYSIS REPORT

Figure of sample

1. Sample No. Sw-26-J0122 / Shallow Zone

1. Sample No. Sw-26-J0123 / Deep Zone

Reviewed by: ______________________
(Ms. Chiraporn Ritthem)
ว-295-จ-0008

Approved by: ______________________
(Dr Angsana Romsaiyud)
ว-295-ค-0002

ห้ามนำรายงานนี้ไปประกาศโฆษณาหรืออ้างอิงก่อนได้รับอนุญาต หากมีการขูด ลบ ขีด ฆ่า แก้ไข เปลี่ยนแปลงตัวเลข หรือข้อความใดๆ จะถือว่ารายงานฉบับนี้ไม่สมบูรณ์ และห้ามคัดถ่ายใบรายงานการตรวจ วัด วิเคราะห์แต่เพียงบางส่วน โดยไม่ได้รับอนุญาตจากห้องปฏิบัติการเป็นลายลักษณ์อักษร รายงานผลฉบับนี้จะรับรองเฉพาะตัวอย่างที่ได้รับการตรวจวิเคราะห์เท่านั้น

Quality Systems Certified | ISO 9001 Quality Management | ISO 14001 Environmental Management | GHP Good Hygiene Practices | NSF Certificate | HALAL Certificate

3.1 ผลการตรวจวัดคุณภาพสิ่งแวดล้อม ประจำเดือน กุมภาพันธ์ 2569

ตาราง แบบบันทึกผลการตรวจวัดคุณภาพน้ำทิ้ง

ชื่อโครงการ	ศุภาลัย ลอฟท์ สถานีแคราย
สถานที่ตั้งโครงการ	เลขที่ 228 ถนนติวานนท์ ตำบลบางกระสอ อำเภอเมืองนนทบุรี จังหวัดนนทบุรี
ชื่อเจ้าของโครงการ	บริษัท ศุภาลัย จำกัด (มหาชน)
ที่อยู่เจ้าของโครงการ	1011 อาคารศุภาลัย แกรนด์ ทาวเวอร์ ถนนพระรามที่ 3 แขวงช่องนนทรี เขตยานนาวา กรุงเทพมหานคร 10120
วันที่เก็บตัวอย่างน้ำ	5 กุมภาพันธ์ 2569

สถานที่เก็บตัวอย่าง

1. น้ำเสียหลังจากออกระบบบำบัดน้ำเสีย
2. น้ำเสียบ่อพักน้ำสุดท้ายของระบบระบายน้ำก่อนออกสาธารณะ
3. น้ำดีสระว่ายน้ำ (บริเวณน้ำตื้น)
4. น้ำดีสระว่ายน้ำ (บริเวณน้ำลึก)

หมายเหตุ*** ประกาศกระทรวงทรัพยากรธรรมชาติและสิ่งแวดล้อม เรื่อง กำหนดมาตรฐานควบคุม การระบายน้ำทิ้งจากอาคารบางประเภทและบางขนาด ลงวันที่ 7 พฤศจิกายน 2548 ประกาศในราชกิจจานุเบกษา เล่มที่ 122 ตอนที่ 1254 วันที่ 29 ธันวาคม 2548

ECOTECH WATER CO.,LTD
20 Soi Kheharomklao 74 yaek 6, Ratphatthana,
Saphansung, Bangkok 10240 Tax ID : 0105545032087
Tel : 02-108-6468-9 www.ecotechthailand.com
Email : ecotech@ecotechthailand.com

รหัสเอกสาร : LAB-F-7.8-01

ห้องปฏิบัติการวิเคราะห์ : ทะเบียนเลขที่ ว-295

ANALYSIS REPORT

REPORT No.	: JEX-Ww-26-J0171	SAMPLE No.	: Ww-26-J0430
CUSTOMER NAME	: **นิติบุคคลอาคารชุด ศุภาลัย ลอฟท์ สถานีแคราย**	QUOTATION No.	: QL/25/0690/SW/Pw
ADDRESS	: 228 ถนนติวานนท์ ตำบลบางกระสอ อำเภอเมือง จังหวัดนนทบุรี 11000		
CONTACT DETAILS	: ผู้จัดการนิติ TEL : 095 491 9093, 02 589 0097 e-mail : supalailoftkhaerai@gmail.com		
SAMPLING SOURCE	: นิติบุคคลอาคารชุด ศุภาลัย ลอฟท์ สถานีแคราย	SAMPLING DATE	: February 5, 2026
SAMPLE TYPE	: Waste Water	SAMPLING TIME	: 14.30 Hour
SAMPLE NAME	: Effluent	RECEIVED DATE	: February 6, 2026
SAMPLING METHOD	: Grab	ANALYTICAL DATE	: February 6 - 19, 2026
SAMPLING BY	: Praphan Wongjaesem (ว-295-จ-0004)	REPORT DATE	: February 19, 2026

PARAMETERS	UNIT	METHOD OF ANALYSIS	RESULT Effluent	Regulatory Standard
BOD *	mg/l	5-Day BOD Test, Azide Modification Method : Part 4500-O (C), 5210 (B)	8.6	≤20
Grease and Oil *	mg/l	Liquid-Liquid, Partial-Gravimetric Method : Part 5520 (B).	<LOQ (5.0)	≤20.0
pH *	-	Electrometric Method : Part 4500-H^+ (B).	6.9 (25°C)	5.5-9.0
Total Suspended Solids *	mg/l	Total Suspended Solids Dried at 103-105°C : Part 2540 (C).	25.0	≤30
Settleable Solids *	mg/l	Imhoff cone	<0.1	-
Sulfide *	mg/l	Iodometric Method : Part 4500-S^{2-} (F).	<LOQ (1.0)	≤1.0
TKN^	mg/l	Semi-Micro Kjeldahl Method : Part 4500-N_{org} (C)	8.3	≤35
Total Dissolved Solids *	mg/l	Total Dissolved Solids Dried at 180°C : Part 2540 (D)	414	≤1,000

SAMPLE CONDITION — Sample Color / Turbid : Yellow / Clear; Sediment : Brown

Method Reference : Based on Standard Methods for the Examination of Water and Wastewater, APHA, AWWA, WEF, 24th ed. Washington, 2023

Regulatory Standard : Notification of the Ministry of Natural Resources and Environment, Subject: Establish control standards Drainage of wastewater from certain types and buildings of certain sizes, dated June 28, 2024, announced in the Government Gazette, Volume 141, Chapter 233 D, dated 27 August 2024.

Definition * Indicates parameters not covered by the scope of accreditation under ISO/IEC 17025.

Remarks : Values shown in bold-italic indicate results outside the applicable regulatory standard

Regulatory Standard and Results shown in bold-italic are reported for information only and are not covered by the scope of accreditation under ISO/IEC 17025.

Reviewed by: ______________________
(Ms. Chiraporn Ritthem)
ว-295-จ-0008

Approved by: ______________________
(Dr. Angsana Romsaiyud)
ว-295-ค-0002

ห้ามนำรายงานนี้ไปประกาศโฆษณาหรืออ้างอิงก่อนได้รับอนุญาต หากมีการขูด ลบ ขีด ฆ่า แก้ไข เปลี่ยนแปลงตัวเลข หรือข้อความใดๆ จะถือว่ารายงานฉบับนี้ไม่สมบูรณ์ และห้ามคัดถ่ายใบรายงานการตรวจ วัด วิเคราะห์แต่เพียงบางส่วน โดยไม่ได้รับอนุญาตจากห้องปฏิบัติการเป็นลายลักษณ์อักษร รายงานผลฉบับนี้จะรับรองเฉพาะตัวอย่างที่ได้รับการตรวจวิเคราะห์เท่านั้น

Quality Systems Certified | ISO 9001 Quality Management | ISO 14001 Environmental Management | GHP Good Hygiene Practices | NSF Certificate | HALAL Certificate

ECOTECH WATER CO.,LTD
20 Soi Kheharomklao 74 yaek 6, Ratphatthana,
Saphansung, Bangkok 10240 Tax ID : 0105545032087
Tel : 02-108-6468-9 www.ecotechthailand.com
Email : ecotech@ecotechthailand.com

ห้องปฏิบัติการวิเคราะห์ : ทะเบียนเลขที่ ว-295

ANALYSIS REPORT

REPORT No.	: JEX-Ww-26-J0171	SAMPLE No.	: Ww-26-J0431
CUSTOMER NAME	: **นิติบุคคลอาคารชุด ศุภาลัย ลอฟท์ สถานีแคราย**	QUOTATION No.	: QL/25/0690/SW/Pw
ADDRESS	: 228 ถนนติวานนท์ ตำบลบางกระสอ อำเภอเมือง จังหวัดนนทบุรี 11000		
CONTACT DETAILS	: ผู้จัดการนิติ TEL : 095 491 9093, 02 589 0097 e-mail : supalailoftkhaerai@gmail.com		
SAMPLING SOURCE	: นิติบุคคลอาคารชุด ศุภาลัย ลอฟท์ สถานีแคราย	SAMPLING DATE	: February 5, 2026
SAMPLE TYPE	: Waste Water	SAMPLING TIME	: 14.30 Hour
SAMPLE NAME	: จุดปล่อยออกโครงการ	RECEIVED DATE	: February 6, 2026
SAMPLING METHOD	: Grab	ANALYTICAL DATE	: February 6 - 19, 2026
SAMPLING BY	: Praphan Wongjaesem (ว-295-จ-0004)	REPORT DATE	: February 19, 2026

PARAMETERS	UNIT	METHOD OF ANALYSIS	RESULT **จุดปล่อยออกโครงการ**	Regulatory Standard
BOD *	mg/l	5-Day BOD Test, Azide Modification Method : Part 4500-O (C), 5210 (B)	4.6	≤ 20
Grease and Oil *	mg/l	Liquid-Liquid, Partial-Gravimetric Method : Part 5520 (B).	<LOQ (5.0)	≤ 20.0
pH *	-	Electrometric Method : Part 4500-H^+ (B).	7.1 (25°C)	5.5-9.0
Total Suspended Solids *	mg/l	Total Suspended Solids Dried at 103-105°C : Part 2540 (C).	8.3	≤ 30
Settleable Solids *	mg/l	Imhoff cone	<0.1	-
Sulfide *	mg/l	Iodometric Method : Part 4500-S^{2-} (F).	<LOQ (1.0)	≤ 1.0
TKN[A]	mg/l	Semi-Micro Kjeldahl Method : Part 4500-N_{org} (C)	8.3	≤ 35
Total Dissolved Solids *	mg/l	Total Dissolved Solids Dried at 180°C : Part 2540 (D)	310	≤ 1,000

SAMPLE CONDITION

Sample Color / Turbid : Yellow / Clear

Sediment : Brown

Method Reference : Based on Standard Methods for the Examination of Water and Wastewater, APHA, AWWA, WEF, 24th ed. Washington, 2023

Regulatory Standard : Notification of the Ministry of Natural Resources and Environment, Subject: Establish control standards Drainage of wastewater from certain types and buildings of certain sizes, dated June 28, 2024, announced in the Government Gazette, Volume 141, Chapter 233 D, dated 27 August 2024.

Definition * Indicates parameters not covered by the scope of accreditation under ISO/IEC 17025.

Remarks : Values shown in bold-italic indicate results outside the applicable regulatory standard.
Regulatory Standard and Results shown in bold-italic are reported for information only and are not covered by the scope of accreditation under ISO/IEC 17025.

Reviewed by: ____________ (Ms. Chiraporn Ritthem) ว-295-จ-0008

Approved by: ____________ (Dr. Angsana Romsaiyud) ว-295-ค-0002

ห้ามนำรายงานนี้ไปประกาศโฆษณาหรืออ้างอิงก่อนได้รับอนุญาต หากมีการขูด ลบ ขีด ฆ่า แก้ไข เปลี่ยนแปลงตัวเลข หรือข้อความใดๆ จะถือว่ารายงานฉบับนี้ไม่สมบูรณ์ และห้ามคัดถ่ายใบรายงานการตรวจวัด วิเคราะห์แต่เพียงบางส่วน โดยไม่ได้รับอนุญาตจากห้องปฏิบัติการเป็นลายลักษณ์อักษร รายงานผลฉบับนี้จะรับรองเฉพาะตัวอย่างที่ได้รับการตรวจวิเคราะห์เท่านั้น

Quality Systems Certified | ISO 9001 Quality Management | ISO 14001 Environmental Management | GHP Good Hygiene Practices | NSF Certificate | HALAL Certificate

ECOTECH WATER CO.,LTD
20 Soi Kheharomklao 74 yaek 6, Ratphatthana,
Saphansung, Bangkok 10240 Tax ID : 0105545032087
Tel : 02-108-6468-9 www.ecotechthailand.com
Email : ecotech@ecotechthailand.com

ห้องปฏิบัติการวิเคราะห์ : ทะเบียนเลขที่ ว-295

ANALYSIS REPORT

Figure of sample

1. Sample No. Ww-26-J0430 / Effluent

2. Sample No. Ww-26-J0431 / จุดปล่อยออกโครงการ

Reviewed by: ---------------------------
(Ms. Chiraporn Ritthem)
ว-295-จ-0008

Approved by: ---------------------------
(Dr. Angsana Romsaiyud)
ว-295-ค-0002

ห้ามนำรายงานนี้ไปประกาศโฆษณาหรืออ้างอิงก่อนได้รับอนุญาต หากมีการขูด ลบ ขีด ฆ่า แก้ไข เปลี่ยนแปลงตัวเลข หรือข้อความใดๆ จะถือว่ารายงานฉบับนี้ไม่สมบูรณ์ และห้ามคัดถ่ายใบรายงานการตรวจ วัด วิเคราะห์แต่เพียงบางส่วน โดยไม่ได้รับอนุญาตจากห้องปฏิบัติการเป็นลายลักษณ์อักษร รายงานผลฉบับนี้จะรับรองเฉพาะตัวอย่างที่ได้รับการตรวจวิเคราะห์เท่านั้น

Quality Systems Certified | ISO 9001 Quality Management | ISO 14001 Environmental Management | GHP Good Hygiene Practices | NSF Certificate | HALAL Certificate

ECOTECH WATER CO.,LTD
20 Soi Kheharomklao 74 yaek 6, Ratphatthana,
Saphansung, Bangkok 10240 Tax ID : 0105545032087
Tel : 02-108-6468-9 www.ecotechthailand.com
Email : ecotech@ecotechthailand.com

ห้องปฏิบัติการวิเคราะห์ : ทะเบียนเลขที่ ว-295

ANALYSIS REPORT

REPORT No.	: JEX-Sw-26-J0171	SAMPLE No.	: Sw-26-J0432
CUSTOMER NAME	: **นิติบุคคลอาคารชุด ศุภาลัย ลอฟท์ สถานีแคราย**	QUOTATION No.	: QL/25/0690/SW/Pw
ADDRESS	: 228 ถนนติวานนท์ ตำบลบางกระสอ อำเภอเมือง จังหวัดนนทบุรี 11000		
CONTACT DETAILS	: ผู้จัดการนิติ TEL : 095 491 9093, 02 589 0097 e-mail : supalailoftkhaerai@gmail.com		
SAMPLING SOURCE	: นิติบุคคลอาคารชุด ศุภาลัย ลอฟท์ สถานีแคราย	SAMPLING DATE	: February 5, 2026
SAMPLE TYPE	: Swimming Water	SAMPLING TIME	: 14.30 Hour
SAMPLE NAME	: Swimming Pool (Shallow Zone)	RECEIVED DATE	: February 6, 2026
SAMPLING METHOD	: Grab	ANALYTICAL DATE	: February 6 - 19, 2026
SAMPLING BY	: Praphan Wongjaesem (ว-295-จ-0004)	REPORT DATE	: February 19, 2026

Parameters	Unit	Method of Analysis	RESULT Swimming Pool (Shallow Zone)	Regulatory Standard
pH *	-	Electrometric Method : Part 4500-H$^+$ (B)	7.9 (25°C)	7.2 - 8.4
Free Chlorine*	mg/l	Iodometric method	***0.1***	0.6 - 1.0
Fecal Coliform Bacteria^	MPN/100 ml	Multiple Tube Fermentation Technique	NOT DETECTED	NOT DETECTED
E. coli^	MPN/100 ml	Multiple Tube Fermentation Technique	ABSENCE	ABSENCE
SAMPLE CONDITION		Sample Color / Turbid :	Colorless / Clear	
		Sediment :	-	

Method Reference : Based on Standard Methods for the Examination of Water and Wastewater, APHA, AWWA, WEF, 24th ed. Washington, 2023
Regulatory Standard : หลักเกณฑ์ด้านสุขลักษณะในการควบคุมการประกอบกิจการสระว่ายน้ำ หรือกิจการอื่นๆ ในทำนองเดียวกัน
Definition : * Indicates parameters not covered by the scope of accreditation under ISO/IEC 17025.
^ This test report was issued by MNAQ LAB (THAILAND) CO., LTD, เลขทะเบียน 1018/46
Remarks : Values shown in bold-italic indicate results outside the applicable regulatory standard.
Regulatory Standard and Results shown in bold-italic are reported for information only and are not covered by the scope of accreditation under ISO/IEC 17025.

Reviewed by: (signature)	Approved by: (signature)
(Ms. Chiraporn Ritthem)	(Dr. Angsana Romsaiyud)
ว-295-จ-0008	ว-295-ค-0002

ห้ามนำรายงานนี้ไปประกาศโฆษณาหรืออ้างอิงก่อนได้รับอนุญาต หากมีการขูด ลบ ขีด฿ฆ่า แก้ไข เปลี่ยนแปลงตัวเลข หรือข้อความใดๆ จะถือว่ารายงานฉบับนี้ไม่สมบูรณ์ และห้ามคัดถ่ายใบรายงานการตรวจ วัด วิเคราะห์แต่เพียงบางส่วน โดยไม่ได้รับอนุญาตจากห้องปฏิบัติการเป็นลายลักษณ์อักษร รายงานผลฉบับนี้จะรับรองเฉพาะตัวอย่างที่ได้รับการตรวจวิเคราะห์เท่านั้น

Quality Systems Certified | ISO 9001 Quality Management | ISO 14001 Environmental Management | GHP Good Hygiene Practices | NSF Certificate | HALAL Certificate

ECOTECH WATER CO.,LTD
20 Soi Kheharomklao 74 yaek 6, Ratphatthana,
Saphansung, Bangkok 10240 Tax ID : 0105545032087
Tel : 02-108-6468-9 www.ecotechthailand.com
Email : ecotech@ecotechthailand.com

ห้องปฏิบัติการวิเคราะห์ : ทะเบียนเลขที่ ว-295

ANALYSIS REPORT

REPORT No.	: JEX-Sw-26-J0171	SAMPLE No.	: Sw-26-J0433
CUSTOMER NAME	: **นิติบุคคลอาคารชุด ศุภาลัย ลอฟท์ สถานีแคราย**	QUOTATION No.	: QL/25/0690/SW/Pw
ADDRESS	: 228 ถนนติวานนท์ ตำบลบางกระสอ อำเภอเมือง จังหวัดนนทบุรี 11000		
CONTACT DETAILS	: ผู้จัดการนิติ TEL : 095 491 9093, 02 589 0097 e-mail : supalailoftkhaerai@gmail.com		
SAMPLING SOURCE	: นิติบุคคลอาคารชุด ศุภาลัย ลอฟท์ สถานีแคราย	SAMPLING DATE	: February 5, 2026
SAMPLE TYPE	: Swimming Water	SAMPLING TIME	: 14.30 Hour
SAMPLE NAME	: Swimming Pool (Deep Zone)	RECEIVED DATE	: February 6, 2026
SAMPLING METHOD	: Grab	ANALYTICAL DATE	: February 6 - 19, 2026
SAMPLING BY	: Praphan Wongjaesem (ว-295-จ-0004)	REPORT DATE	: February 19, 2026

Parameters	Unit	Method of Analysis	RESULT **Swimming Pool (Deep Zone)**	Regulatory Standard
pH *	-	Electrometric Method : Part 4500-H+ (B).	7.9 (25°C)	7.2 - 8.4
Free Chlorine*	mg/l	Iodometric method	***0.1***	0.6 - 1.0
Fecal Coliform Bacteria^	MPN/100 ml	Multiple Tube Fermentation Technique	NOT DETECTED	NOT DETECTED
E. coli^	MPN/100 ml	Multiple Tube Fermentation Technique	ABSENCE	ABSENCE

SAMPLE CONDITION — Sample Color / Turbid : Colorless / Clear; Sediment : -

Method Reference : Based on Standard Methods for the Examination of Water and Wastewater, APHA, AWWA, WEF, 24th ed. Washington, 2023

Regulatory Standard : หลักเกณฑ์ด้านสุขลักษณะในการควบคุมการประกอบกิจการสระว่ายน้ำ หรือกิจการอื่นๆ ในทำนองเดียวกัน

Definition * : Indicates parameters not covered by the scope of accreditation under ISO/IEC 17025.

^ : This test report was issued by MNAQ LAB (THAILAND) CO., LTD, เลขทะเบียน 1018/46

Remarks : Values shown in bold-italic indicate results outside the applicable regulatory standard.

: Regulatory Standard and Results shown in bold-italic are reported for information only and are not covered by the scope of accreditation under ISO/IEC 17025.

Reviewed by: (Ms. Chirapom Ritthem) ว-295-จ-0008

Approved by: (Dr. Angsuna Romsaiyud) ว-295-ค-0002

ห้ามนำรายงานนี้ไปประกาศโฆษณาหรืออ้างอิงก่อนได้รับอนุญาต หากมีการขูด ลบ ขีด ฆ่า แก้ไข เปลี่ยนแปลงตัวเลข หรือข้อความใดๆ จะถือว่ารายงานฉบับนี้ไม่สมบูรณ์ และห้ามคัดถ่ายใบรายงานการตรวจ วัด วิเคราะห์แต่เพียงบางส่วน โดยไม่ได้รับอนุญาตจากห้องปฏิบัติการเป็นลายลักษณ์อักษร รายงานผลฉบับนี้จะรับรองเฉพาะตัวอย่างที่ได้รับการตรวจวิเคราะห์เท่านั้น

ECOTECH WATER CO.,LTD
20 Soi Kheharomklao 74 yaek 6, Ratphatthana,
Saphansung, Bangkok 10240 Tax ID : 0105545032087
Tel : 02-108-6468-9 www.ecotechthailand.com
Email : ecotech@ecotechthailand.com

ห้องปฏิบัติการวิเคราะห์ : ทะเบียนเลขที่ ว-295

ANALYSIS REPORT

Figure of sample

1. Sample No. Sw-26-J0432 / Shallow Zone

1. Sample No. Sw-26-J0433 / Deep Zone



Reviewed by: (Ms. Chiraporn Ritthem) ว-295-จ-0008

Approved by: (Dr. Angsana Romsaiyud) ว-295-ค-0002

ห้ามนำรายงานนี้ไปประกาศโฆษณาหรืออ้างอิงก่อนได้รับอนุญาต หากมีการขูด ลบ ขีด ฆ่า แก้ไข เปลี่ยนแปลงตัวเลข หรือข้อความใดๆ จะถือว่ารายงานฉบับนี้ไม่สมบูรณ์ และห้ามคัดถ่ายใบรายงานการตรวจ วัด วิเคราะห์แต่เพียงบางส่วน โดยไม่ได้รับอนุญาตจากห้องปฏิบัติการเป็นลายลักษณ์อักษร รายงานผลฉบับนี้จะรับรองเฉพาะตัวอย่างที่ได้รับการตรวจวิเคราะห์เท่านั้น

Quality Systems Certified | ISO 9001 Quality Management | ISO 14001 Environmental Management | GHP Good Hygiene Practices | NSF Certificate | HALAL Certificate

3.1 ผลการตรวจวัดคุณภาพสิ่งแวดล้อม ประจำเดือน มีนาคม 2569

ตาราง แบบบันทึกผลการตรวจวัดคุณภาพน้ำทิ้ง

ชื่อโครงการ	ศุภาลัย ลอฟท์ สถานีแคราย
สถานที่ตั้งโครงการ	เลขที่ 228 ถนนติวานนท์ ตำบลบางกระสอ อำเภอเมืองนนทบุรี จังหวัดนนทบุรี
ชื่อเจ้าของโครงการ	บริษัท ศุภาลัย จำกัด (มหาชน)
ที่อยู่เจ้าของโครงการ	1011 อาคารศุภาลัย แกรนด์ ทาวเวอร์ ถนนพระรามที่ 3 แขวงช่องนนทรี เขตยานนาวา กรุงเทพมหานคร 10120
วันที่เก็บตัวอย่างน้ำ	5 มีนาคม 2569

สถานที่เก็บตัวอย่าง

1. น้ำเสียหลังจากออกระบบบำบัดน้ำเสีย
2. น้ำเสียบ่อพักน้ำสุดท้ายของระบบระบายน้ำก่อนออกสาธารณะ
3. น้ำดีสระว่ายน้ำ (บริเวณน้ำตื้น)
4. น้ำดีสระว่ายน้ำ (บริเวณน้ำลึก)

หมายเหตุ*** ประกาศกระทรวงทรัพยากรธรรมชาติและสิ่งแวดล้อม เรื่อง กำหนดมาตรฐานควบคุม การระบายน้ำทิ้งจากอาคารบางประเภทและบางขนาด ลงวันที่ 7 พฤศจิกายน 2548 ประกาศในราชกิจจานุเบกษา เล่มที่ 122 ตอนที่ 1254 วันที่ 29 ธันวาคม 2548

ECOTECH WATER CO.,LTD
20 Soi Kheharomklao 74 yaek 6, Ratphatthana,
Saphansung, Bangkok 10240 Tax ID : 0105545032087
Tel : 02-108-6468-9 www.ecotechthailand.com
Email : ecotech@ecotechthailand.com

ECO WATER CO.,LTD.

ห้องปฏิบัติการวิเคราะห์ : ทะเบียนเลขที่ ว-295

ANALYSIS REPORT

REPORT No.	: JEX-Ww-26-J0337	SAMPLE No.	: Ww-26-J0792
CUSTOMER NAME	: **นิติบุคคลอาคารชุด ศุภาลัย ลอฟท์ สถานีแคราย**	QUOTATION No.	: QL/25/0690/SW/Pw
ADDRESS	: 228 ถนนติวานนท์ ตำบลบางกระสอ อำเภอเมือง จังหวัดนนทบุรี 11000		
CONTACT DETAILS	: ผู้จัดการนิติ TEL : 095 491 9093, 02 589 0097 e-mail : supalailoftkhaerai@gmail.com		
SAMPLING SOURCE	: นิติบุคคลอาคารชุด ศุภาลัย ลอฟท์ สถานีแคราย	SAMPLING DATE	: March 5, 2026
SAMPLE TYPE	: Waste Water	SAMPLING TIME	: 15.00 Hour
SAMPLE NAME	: Effluent	RECEIVED DATE	: March 6, 2026
SAMPLING METHOD	: Grab	ANALYTICAL DATE	: March 6 - 13, 2026
SAMPLING BY	: Praphan Wongjaesem (ว-295-จ-0004)	REPORT DATE	: March 13, 2026

PARAMETERS	UNIT	METHOD OF ANALYSIS	RESULT Effluent	Regulatory Standard
BOD *	mg/l	5-Day BOD Test, Azide Modification Method : Part 4500-O (C), 5210 (B)	***27.8***	≤20
Grease and Oil *	mg/l	Liquid-Liquid, Partial-Gravimetric Method : Part 5520 (B).	<LOQ (5.0)	≤20.0
pH *	-	Electrometric Method : Part 4500-H^+ (B).	6.4 (25°C)	5.5-9.0
Total Suspended Solids *	mg/l	Total Suspended Solids Dried at 103-105°C : Part 2540 (C)	8.8	≤30
Settleable Solids *	mg/l	Imhoff cone	<0.1	-
Sulfide *	mg/l	Iodometric Method : Part 4500-S^{2-} (F).	<LOQ (1.0)	≤1.0
TKN *	mg/l	Semi-Micro Kjeldahl Method : Part 4500-N_{org} (C)	9.8	≤35
Total Dissolved Solids *	mg/l	Total Dissolved Solids Dried at 180°C : Part 2540 (D)	306	≤1,000

<u>SAMPLE CONDITION</u>

Sample Color / Turbid : Yellow / Clear
Sediment : Brown

<u>Method Reference</u> Based on Standard Methods for the Examination of Water and Wastewater, APHA, AWWA, WEF, 24th ed. Washington, 2023

<u>Regulatory Standard</u> Notification of the Ministry of Natural Resources and Environment, Subject: Establish control standards Drainage of wastewater from certain types and buildings of certain sizes, dated June 28, 2024, announced in the Government Gazette, Volume 141, Chapter 233 D, dated 27 August 2024.

<u>Definition</u> * Indicates parameters not covered by the scope of accreditation under ISO/IEC 17025.

<u>Remarks</u> Values shown in bold-italic indicate results outside the applicable regulatory standard.
Regulatory Standard and Results shown in bold-italic are reported for information only and are not covered by the scope of accreditation under ISO/IEC 17025.

Reviewed by: ....
(Ms. Chiraporn Ritthem)
ว-295-จ-0008

Approved by ....
(Dr Angsana Romsaiyud)
ว-295-ค-0002

ห้ามนำรายงานนี้ไปประกาศโฆษณาหรืออ้างอิงก่อนได้รับอนุญาต หากมีการขูด ลบ ขีด ฆ่า แก้ไข เปลี่ยนแปลงตัวเลข หรือข้อความใดๆ จะถือว่ารายงานฉบับนี้ไม่สมบูรณ์ และห้ามคัดถ่ายใบรายงานการตรวจวัด วิเคราะห์แต่เพียงบางส่วน โดยไม่ได้รับอนุญาตจากห้องปฏิบัติการเป็นลายลักษณ์อักษร รายงานผลฉบับนี้จะรับรองเฉพาะตัวอย่างที่ได้รับการตรวจวิเคราะห์เท่านั้น

Quality Systems Certified | ISO 9001 Quality Management | ISO 14001 Environmental Management | GHP Good Hygiene Practices | NSF Certificate | HALAL Certificate

ECOTECH WATER CO.,LTD
20 Soi Kheharomklao 74 yaek 6, Ratphatthana,
Saphansung, Bangkok 10240 Tax ID : 0105545032087
Tel : 02-108-6468-9 www.ecotechthailand.com
Email : ecotech@ecotechthailand.com

ห้องปฏิบัติการวิเคราะห์ : ทะเบียนเลขที่ ว-295

ANALYSIS REPORT

REPORT No. : JEX-Ww-26-J0337 SAMPLE No. : Ww-26-J0793
CUSTOMER NAME : **นิติบุคคลอาคารชุด ศุภาลัย ลอฟท์ สถานีแคราย** QUOTATION No. : QL/25/0690/SW/Pw
ADDRESS : 228 ถนนติวานนท์ ตำบลบางกระสอ อำเภอเมือง จังหวัดนนทบุรี 11000
CONTACT DETAILS : ผู้จัดการนิติ TEL : 095 491 9093, 02 589 0097
e-mail : supalaloftkhaerai@gmail.com

SAMPLING SOURCE	นิติบุคคลอาคารชุด ศุภาลัย ลอฟท์ สถานีแคราย	SAMPLING DATE	: March 5, 2026
SAMPLE TYPE	Waste Water	SAMPLING TIME	: 15.00 Hour
SAMPLE NAME	จุดปล่อยออกโครงการ	RECEIVED DATE	: March 6, 2026
SAMPLING METHOD	Grab	ANALYTICAL DATE	: March 6 - 13, 2026
SAMPLING BY	Praphan Wongjaesem (ว-295-จ-0004)	REPORT DATE	: March 13, 2026

PARAMETERS	UNIT	METHOD OF ANALYSIS	RESULT จุดปล่อยออกโครงการ	Regulatory Standard
BOD *	mg/l	5-Day BOD Test, Azide Modification Method : Part 4500-O (C), 5210 (B)	14.3	≤20
Grease and Oil *	mg/l	Liquid-Liquid, Partial-Gravimetric Method : Part 5520 (B).	<LOQ (5.0)	≤20.0
pH *	-	Electrometric Method : Part 4500-H^{+} (B)	6.9 (25°C)	5.5-9.0
Total Suspended Solids *	mg/l	Total Suspended Solids Dried at 103-105°C : Part 2540 (C).	17.2	≤30
Settleable Solids *	mg/l	Imhoff cone	<0.1	-
Sulfide *	mg/l	Iodometric Method : Part 4500-S^{2-} (F)	NOT DETECTED	≤1.0
TKN	mg/l	Semi-Micro Kjeldahl Method : Part 4500-N_{org} (C)	11.8	≤35
Total Dissolved Solids *	mg/l	Total Dissolved Solids Dried at 180°C : Part 2540 (D).	302	≤1,000

SAMPLE CONDITION
Sample Color / Turbid: Yellow / Clear
Sediment: Brown

Method Reference: Based on Standard Methods for the Examination of Water and Wastewater, APHA, AWWA, WEF, 24th ed. Washington, 2023

Regulatory Standard: Notification of the Ministry of Natural Resources and Environment, Subject: Establish control standards Drainage of wastewater from certain types and buildings of certain sizes, dated June 28, 2024, announced in the Government Gazette, Volume 141, Chapter 233 D, dated 27 August 2024.

Definition: * Indicates parameters not covered by the scope of accreditation under ISO/IEC 17025

Remarks: Values shown in bold-italic indicate results outside the applicable regulatory standard
Regulatory Standard and Results shown in bold-italic are reported for information only and are not covered by the scope of accreditation under ISO/IEC 17025.

Reviewed by: (Ms. Chiraporn Ritthem) ว-295-จ-0008

Approved by: (Dr. Angsana Romsaiyud) ว-295-ค-0002

ห้ามนำรายงานนี้ไปประกาศโฆษณาหรืออ้างอิงก่อนได้รับอนุญาต หากมีการขูด ลบ ขีด ฆ่า แก้ไข เปลี่ยนแปลงตัวเลข หรือข้อความใดๆ จะถือว่ารายงานฉบับนี้ไม่สมบูรณ์ และห้ามคัดถ่ายใบรายงานผลการตรวจ วัด วิเคราะห์แต่เพียงบางส่วน โดยไม่ได้รับอนุญาตจากห้องปฏิบัติการเป็นลายลักษณ์อักษร รายงานผลนี้จะรับรองเฉพาะตัวอย่างที่ได้ทำการตรวจวิเคราะห์เท่านั้น

Quality Systems Certified | ISO 9001 Quality Management | ISO 14001 Environmental Management | GHP Good Hygiene Practices | NSF Certificate | HALAL Certificate

ECOTECH WATER CO.,LTD
20 Soi Kheharomklao 74 yaek 6 Ratphatthana,
Saphansung, Bangkok 10240 Tax ID 0105545032087
Tel 02-108-6468-9 www.ecotechthailand.com
Email : ecotech@ecotechthailand.com

ห้องปฏิบัติการวิเคราะห์ : ทะเบียนเลขที่ ว-295

ANALYSIS REPORT

Figure of sample

1. Sample No. Ww-26-J0792 / Effluent

2. Sample No. Ww-26-J0793 / จุดปล่อยออกโครงการ

Reviewed by: (Ms. Chiraporn Ritthem) ว-295-จ-0008

Approved by: (Dr. Angsana Romsaiyud) ว-295-ค-0002

ห้ามนำรายงานนี้ไปประกาศโฆษณาหรืออ้างอิงก่อนได้รับอนุญาต หากมีการขูด ลบ ขีด ฆ่า แก้ไข เปลี่ยนแปลงตัวเลข หรือข้อความใดๆ จะถือว่ารายงานฉบับนี้ไม่สมบูรณ์ และห้ามคัดถ่ายใบรายงานการตรวจ วัด วิเคราะห์แต่เพียงบางส่วน โดยไม่ได้รับอนุญาตจากห้องปฏิบัติการเป็นลายลักษณ์อักษร รายงานผลฉบับนี้จะรับรองเฉพาะตัวอย่างที่ได้รับการตรวจวิเคราะห์เท่านั้น

Quality Systems Certified | ISO 9001 Quality Management | ISO 14001 Environmental Management | GHP Good Hygiene Practices | NSF Certificate | HALAL Certificate

ECOTECH WATER CO.,LTD
20 Soi Kheharomklao 74 yaek 6, Ratphatthana,
Saphansung, Bangkok 10240 Tax ID : 0105545032087
Tel : 02-108-6468-9 www.ecotechthailand.com
Email : ecotech@ecotechthailand.com

ห้องปฏิบัติการวิเคราะห์ : ทะเบียนเลขที่ ว-295

ANALYSIS REPORT

REPORT No.	: JEX-Sw-26-J0338	SAMPLE No.	: Sw-26-J0794
CUSTOMER NAME	: **นิติบุคคลอาคารชุด ศุภาลัย ลอฟท์ สถานีแคราย**	QUOTATION No.	: QL/25/0690/SW/Pw
ADDRESS	: 228 ถนนติวานนท์ ตำบลบางกระสอ อำเภอเมือง จังหวัดนนทบุรี 11000		
CONTACT DETAILS	: ผู้จัดการนิติ TEL : 095 491 9093, 02 589 0097 e-mail : supalailoftkhaerai@gmail.com		
SAMPLING SOURCE	: นิติบุคคลอาคารชุด ศุภาลัย ลอฟท์ สถานีแคราย	SAMPLING DATE	: March 5, 2026
SAMPLE TYPE	: Swimming Water	SAMPLING TIME	: 15.00 Hour
SAMPLE NAME	: Swimming Pool (Shallow Zone)	RECEIVED DATE	: March 6, 2026
SAMPLING METHOD	: Grab	ANALYTICAL DATE	: March 6 - 13, 2026
SAMPLING BY	: Praphan Wongjaesem (ว-295-จ-0004)	REPORT DATE	: March 13, 2026

Parameters	Unit	Method of Analysis	RESULT Swimming Pool (Shallow Zone)	Regulatory Standard
pH *	-	Electrometric Method : Part 4500-H^+ (B).	8.2 (25°C)	7.2 – 8.4
Free Chlorine*	mg/l	Iodometric method	***0.05***	0.6 – 1.0
Fecal Coliform Bacteria^	MPN/100 ml	Multiple Tube Fermentation Technique	NOT DETECTED	NOT DETECTED
E. coli^	MPN/100 ml	Multiple Tube Fermentation Technique	ABSENCE	ABSENCE
SAMPLE CONDITION		Sample Color / Turbid :	Colorless / Clear	
		Sediment :	-	

Method Reference : Based on Standard Methods for the Examination of Water and Wastewater, APHA, AWWA, WEF, 24th ed. Washington, 2023

Regulatory Standard : หลักเกณฑ์ด้านสุขลักษณะในการควบคุมการประกอบกิจการสระว่ายน้ำ หรือกิจการอื่นๆ ในทำนองเดียวกัน

Definition * : Indicates parameters not covered by the scope of accreditation under ISO/IEC 17025.

^ : This test report was issued by MNAQ LAB (THAILAND) CO., LTD, เลขทะเบียน 1018/46

Remarks : Values shown in bold-italic indicate results outside the applicable regulatory standard.

: Regulatory Standard and Results shown in bold-italic are reported for information only and are not covered by the scope of accreditation under ISO/IEC 17025.

Reviewed by:	Approved by:
(Ms. Chirapom Ritthem) ว-295-จ-0008	(Dr. Angsana Romsaiyud) ว-295-ค-0002

ห้ามนำรายงานนี้ไปประกาศโฆษณาหรืออ้างอิงก่อนได้รับอนุญาต หากมีการขูด ลบ ขีด ฆ่า แก้ไข เปลี่ยนแปลงตัวเลข หรือข้อความใดๆ จะถือว่ารายงานฉบับนี้ไม่สมบูรณ์ และห้ามคัดถ่ายใบรายงานการตรวจ วัด วิเคราะห์แต่เพียงบางส่วน โดยไม่ได้รับอนุญาตจากห้องปฏิบัติการเป็นลายลักษณ์อักษร รายงานผลฉบับนี้จะรับรองเฉพาะตัวอย่างที่ได้รับการตรวจวิเคราะห์เท่านั้น

Quality Systems Certified | ISO 9001 Quality Management | ISO 14001 Environmental Management | GHP Good Hygiene Practices | NSF Certificate | HALAL Certificate

ECOTECH WATER CO.,LTD
20 Soi Kheharomklao 74 yaek 6, Ratphatthana,
Saphansung, Bangkok 10240 Tax ID 0105545032087
Tel 02-108-6468-9 www.ecotechthailand.com
Email ecotech@ecotechthailand.com

ห้องปฏิบัติการวิเคราะห์ : ทะเบียนเลขที่ ว-295

ANALYSIS REPORT

REPORT No.	JEX-Sw-26-J0338	SAMPLE No.	Sw-26-J0795
CUSTOMER NAME	นิติบุคคลอาคารชุด ศุภาลัย ลอฟท์ สถานีแคราย	QUOTATION No.	QL/25/0690/SW/Pw
ADDRESS	228 ถนนติวานนท์ ตำบลบางกระสอ อำเภอเมือง จังหวัดนนทบุรี 11000		
CONTACT DETAILS	ผู้จัดการนิติ TEL : 095 491 9093, 02 589 0097 e-mail : supalailoftkhaerai@gmail.com		
SAMPLING SOURCE	นิติบุคคลอาคารชุด ศุภาลัย ลอฟท์ สถานีแคราย	SAMPLING DATE	March 5, 2026
SAMPLE TYPE	Swimming Water	SAMPLING TIME	15.00 Hour
SAMPLE NAME	Swimming Pool (Deep Zone)	RECEIVED DATE	March 6, 2026
SAMPLING METHOD	Grab	ANALYTICAL DATE	March 6 - 13, 2026
SAMPLING BY	Praphan Wongjaesem (ว-295-จ-0004)	REPORT DATE	March 13, 2026

Parameters	Unit	Method of Analysis	RESULT Swimming Pool (Deep Zone)	Regulatory Standard
pH *	-	Electrometric Method : Part 4500-H$^+$ (B).	8.2 (25°C)	7.2 – 8.4
Free Chlorine*	mg/l	Iodometric method	***0.05***	0.6 – 1.0
Fecal Coliform Bacteria[A]	MPN/100 ml	Multiple Tube Fermentation Technique	NOT DETECTED	NOT DETECTED
E. coli[A]	MPN/100 ml	Multiple Tube Fermentation Technique	ABSENCE	ABSENCE
SAMPLE CONDITION		Sample Color / Turbid :	Colorless / Clear	
		Sediment :	-	

Method Reference : Based on Standard Methods for the Examination of Water and Wastewater, APHA, AWWA, WEF, 24th ed. Washington, 2023
Regulatory Standard : หลักเกณฑ์ด้านสุขลักษณะในการควบคุมการประกอบกิจการสระว่ายน้ำ หรือกิจการอื่นๆ ในทำนองเดียวกัน
Definition * : Indicates parameters not covered by the scope of accreditation under ISO/IEC 17025.
A : This test report was issued by MNAQ LAB (THAILAND) CO., LTD, เลขทะเบียน 1018/46
Remarks : Values shown in bold-italic indicate results outside the applicable regulatory standard.
: Regulatory Standard and Results shown in bold-italic are reported for information only and are not covered by the scope of accreditation under ISO/IEC 17025.

Reviewed by: (signature)
(Ms. Chiraporn Ritthem)
ว-295-จ-0008

Approved by: (signature)
(Dr. Angsana Romsaiyud)
ว-295-ค-0002

ห้ามนำรายงานนี้ไปประกาศโฆษณาหรืออ้างอิงก่อนได้รับอนุญาต หากมีการขูด ลบ ขีด ฆ่า แก้ไข เปลี่ยนแปลงตัวเลข หรือข้อความใดๆ จะถือว่ารายงานฉบับนี้ไม่สมบูรณ์ และห้ามคัดถ่ายใบรายงานการตรวจ วัด วิเคราะห์แต่เพียงบางส่วน โดยไม่ได้รับอนุญาตจากห้องปฏิบัติการเป็นลายลักษณ์อักษร รายงานผลฉบับนี้จะรับรองเฉพาะตัวอย่างที่ได้รับการตรวจวิเคราะห์เท่านั้น

Quality Systems Certified | ISO 9001 Quality Management | ISO 14001 Environmental Management | GHP Good Hygiene Practices | NSF Certificate | HALAL Certificate

ECOTECH WATER CO.,LTD
20 Soi Kheharomklao 74 yaek 6, Ratphatthana,
Saphansung, Bangkok 10240 Tax ID : 0105545032087
Tel : 02-108-6468-9 www.ecotechthailand.com
Email : ecotech@ecotechthailand.com

ห้องปฏิบัติการวิเคราะห์ : ทะเบียนเลขที่ ว-295

ANALYSIS REPORT

Figure of sample

1. Sample No. Sw-26-J0794 / Shallow Zone

1. Sample No. Sw-26-J0795 / Deep Zone



Reviewed by: ______________________
(Ms. Chirapom Ritthem)
ว-295-จ-0008

Approved by: ______________________
(Dr. Angsana Romsaiyud)
ว-295-ค-0002

ห้ามนำรายงานนี้ไปประกาศโฆษณาหรืออ้างอิงก่อนได้รับอนุญาต หากมีการขูด ลบ ขีด ฆ่า แก้ไข เปลี่ยนแปลงตัวเลข หรือข้อความใดๆ จะถือว่ารายงานฉบับนี้ไม่สมบูรณ์ และห้ามคัดถ่ายใบรายงานการตรวจ วัด วิเคราะห์แต่เพียงบางส่วน โดยไม่ได้รับอนุญาตจากห้องปฏิบัติการเป็นลายลักษณ์อักษร รายงานผลฉบับนี้จะรับรองเฉพาะตัวอย่างที่ได้รับการตรวจวิเคราะห์เท่านั้น

3.1 ผลการตรวจวัดคุณภาพสิ่งแวดล้อม ประจำเดือน เมษายน 2569

ตาราง แบบบันทึกผลการตรวจวัดคุณภาพน้ำทิ้ง

ชื่อโครงการ	ศุภาลัย ลอฟท์ สถานีแคราย
สถานที่ตั้งโครงการ	เลขที่ 228 ถนนติวานนท์ ตำบลบางกระสอ อำเภอเมืองนนทบุรี จังหวัดนนทบุรี
ชื่อเจ้าของโครงการ	บริษัท ศุภาลัย จำกัด (มหาชน)
ที่อยู่เจ้าของโครงการ	1011 อาคารศุภาลัย แกรนด์ ทาวเวอร์ ถนนพระรามที่ 3 แขวงช่องนนทรี เขตยานนาวา กรุงเทพมหานคร 10120
วันที่เก็บตัวอย่างน้ำ	2 เมษายน 2569

สถานที่เก็บตัวอย่าง

1. น้ำเสียหลังจากออกระบบบำบัดน้ำเสีย
2. น้ำเสียบ่อพักน้ำสุดท้ายของระบบระบายน้ำก่อนออกสาธารณะ
3. น้ำดีสระว่ายน้ำ (บริเวณน้ำตื้น)
4. น้ำดีสระว่ายน้ำ (บริเวณน้ำลึก)

หมายเหตุ*** ประกาศกระทรวงทรัพยากรธรรมชาติและสิ่งแวดล้อม เรื่อง กำหนดมาตรฐานควบคุม การระบายน้ำทิ้งจากอาคารบางประเภทและบางขนาด ลงวันที่ 7 พฤศจิกายน 2548 ประกาศในราชกิจจานุเบกษา เล่มที่ 122 ตอนที่ 1254 วันที่ 29 ธันวาคม 2548

ECOTECH WATER CO.,LTD
20 Soi Kheharomklao 74 yaek 6, Ratphatthana.
Saphansung, Bangkok 10240 Tax ID : 0105545032087
Tel : 02-108-6468-9 www.ecotechthailand.com
Email : ecotech@ecotechthailand.com

ห้องปฏิบัติการวิเคราะห์ : ทะเบียนเลขที่ ว-295

ANALYSIS REPORT

REPORT No.	: JEX-Ww-26-J0505	SAMPLE No.	: Ww-26-J1174
CUSTOMER NAME	: นิติบุคคลอาคารชุด ศุภาลัย ลอฟท์ สถานีแคราย	QUOTATION No.	: QL/25/0690/SW/Pw
ADDRESS	: 228 ถนนติวานนท์ ตำบลบางกระสอ อำเภอเมือง จังหวัดนนทบุรี 11000		
CONTACT DETAILS	: ผู้จัดการนิติ TEL : 095 491 9093, 02 589 0097 e-mail : supalailoftkhaerai@gmail.com		
SAMPLING SOURCE	: นิติบุคคลอาคารชุด ศุภาลัย ลอฟท์ สถานีแคราย	SAMPLING DATE	: April 2, 2026
SAMPLE TYPE	: Waste Water	SAMPLING TIME	: 15.00 Hour
SAMPLE NAME	: Effluent	RECEIVED DATE	: April 3, 2026
SAMPLING METHOD	: Grab	ANALYTICAL DATE	: April 3- 9, 2026
SAMPLING BY	: Praphan Wongjaesem (ว-295-จ-0004)	REPORT DATE	: April 9, 2026

PARAMETERS	UNIT	METHOD OF ANALYSIS	RESULT Effluent	Regulatory Standard
BOD *	mg/l	5-Day BOD Test, Azide Modification Method : Part 4500-O (C), 5210 (B)	11.7	≤20
Grease and Oil *	mg/l	Liquid-Liquid, Partial-Gravimetric Method : Part 5520 (B).	<LOQ (5.0)	≤20.0
pH *	-	Electrometric Method : Part 4500-H⁺ (B).	6.7 (25°C)	5.5-9.0
Total Suspended Solids *	mg/l	Total Suspended Solids Dried at 103-105°C : Part 2540 (C).	11.3	≤30
Settleable Solids *	mg/l	Imhoff cone	<0.1	-
Sulfide *	mg/l	Iodometric Method : Part 4500-S^{2-} (F)	NOT DETECTED	≤1.0
TKN *	mg/l	Semi-Micro Kjeldahl Method : Part 4500-N_{org} (C)	22.6	≤35
Total Dissolved Solids *	mg/l	Total Dissolved Solids Dried at 180°C : Part 2540 (D)	322	≤1,000

SAMPLE CONDITION
Sample Color / Turbid : Yellow / Cloudy
Sediment : Brown

Method Reference : Based on Standard Methods for the Examination of Water and Wastewater, APHA, AWWA, WEF, 24th ed. Washington, 2023

Regulatory Standard : Notification of the Ministry of Natural Resources and Environment, Subject: Establish control standards Drainage of wastewater from certain types and buildings of certain sizes, dated June 28, 2024, announced in the Government Gazette. Volume 141, Chapter 233 D, dated 27 August 2024.

Definition * : Indicates parameters not covered by the scope of accreditation under ISO/IEC 17025.

Remarks : Values shown in bold-italic indicate results outside the applicable regulatory standard.
: Regulatory Standard and Results shown in bold-italic are reported for information only and are not covered by the scope of accreditation under ISO/IEC 17025.

Reviewed by: ____________________
(Ms. Chiraporn Ritthem)
ว-295-จ-0008

Approved by: ____________________
(Dr. Angsana Romsaiyud)
ว-295-ค-0002

ห้ามนำรายงานนี้ไปประกาศโฆษณาหรืออ้างอิงก่อนได้รับอนุญาต หากมีการขูด ลบ ขีด ฆ่า แก้ไข เปลี่ยนแปลงตัวเลข หรือข้อความใดๆ จะถือว่ารายงานฉบับนี้ไม่สมบูรณ์ และห้ามคัดถ่ายใบรายงานการตรวจ วัด วิเคราะห์แต่เพียงบางส่วน โดยไม่ได้รับอนุญาตจากห้องปฏิบัติการเป็นลายลักษณ์อักษร รายงานผลฉบับนี้จะรับรองเฉพาะตัวอย่างที่ได้รับการตรวจวิเคราะห์เท่านั้น

Quality Systems Certified | ISO 9001 Quality Management | ISO 14001 Environmental Management | GHP Good Hygiene Practices | NSF Certificate | HALAL Certificate

ECOTECH WATER CO.,LTD
20 Soi Kheharomklao 74 yaek 6, Ratphatthana
Saphansung, Bangkok 10240 Tax ID 0105545032087
Tel 02-108-6468-9 www.ecotechthailand.com
Email : ecotech@ecotechthailand.com

ห้องปฏิบัติการวิเคราะห์ : ทะเบียนเลขที่ ว-295

ANALYSIS REPORT

REPORT No.	JEX-Ww-26-J0505	SAMPLE No.	Ww-26-J1175
CUSTOMER NAME	นิติบุคคลอาคารชุด ศุภาลัย ลอฟท์ สถานีแคราย	QUOTATION No.	QL/25/0690/SW/Pw
ADDRESS	228 ถนนติวานนท์ ตำบลบางกระสอ อำเภอเมือง จังหวัดนนทบุรี 11000		
CONTACT DETAILS	ผู้จัดการนิติ TEL : 095 491 9093, 02 589 0097 e-mail : supalailoftkhaerai@gmail.com		
SAMPLING SOURCE	นิติบุคคลอาคารชุด ศุภาลัย ลอฟท์ สถานีแคราย	SAMPLING DATE	April 2, 2026
SAMPLE TYPE	Waste Water	SAMPLING TIME	15.00 Hour
SAMPLE NAME	จุดปล่อยออกโครงการ	RECEIVED DATE	April 3, 2026
SAMPLING METHOD	Grab	ANALYTICAL DATE	April 3- 9, 2026
SAMPLING BY	Praphan Wongjaesem (ว-295-จ-0004)	REPORT DATE	April 9, 2026

PARAMETERS	UNIT	METHOD OF ANALYSIS	RESULT จุดปล่อยออกโครงการ	Regulatory Standard
BOD *	mg/l	5-Day BOD Test, Azide Modification Method : Part 4500-O (C), 5210 (B)	10.1	≤20
Grease and Oil *	mg/l	Liquid-Liquid, Partial-Gravimetric Method : Part 5520 (B).	<LOQ (5.0)	≤20.0
pH *	-	Electrometric Method : Part 4500-H^+ (B).	7.4 (25°C)	5.5-9.0
Total Suspended Solids *	mg/l	Total Suspended Solids Dried at 103-105°C : Part 2540 (C).	5.8	≤30
Settleable Solids *	mg/l	Imhoff cone	<0.1	-
Sulfide *	mg/l	Iodometric Method : Part 4500-S^{2-} (F).	NOT DETECTED	≤1.0
TKN *	mg/l	Semi-Micro Kjeldahl Method : Part 4500-N_{org} (C)	24.7	≤35
Total Dissolved Solids *	mg/l	Total Dissolved Solids Dried at 180°C : Part 2540 (D)	246	≤1,000

SAMPLE CONDITION — Sample Color / Turbid: Yellow / Clear; Sediment: Brown

Method Reference: Based on Standard Methods for the Examination of Water and Wastewater, APHA, AWWA, WEF, 24th ed. Washington, 2023

Regulatory Standard: Notification of the Ministry of Natural Resources and Environment, Subject: Establish control standards Drainage of wastewater from certain types and buildings of certain sizes, dated June 28, 2024, announced in the Government Gazette, Volume 141, Chapter 233 D, dated 27 August 2024.

Definition: * Indicates parameters not covered by the scope of accreditation under ISO/IEC 17025

Remarks: Values shown in bold-italic indicate results outside the applicable regulatory standard
Regulatory Standard and Results shown in bold-italic are reported for information only and are not covered by the scope of accreditation under ISO/IEC 17025.

Reviewed by: ______________
(Ms. Chiraporn Ritthem)
ว-295-จ-0008

Approved by: ______________
(Dr. Angsana Romsaiyud)
ว-295-ค-0002

ห้ามนำรายงานนี้ไปประกาศโฆษณาหรืออ้างอิงก่อนได้รับอนุญาต หากมีการขูด ลบ ขีดฆ่า แก้ไข เปลี่ยนแปลงตัวเลข หรือข้อความใดๆ จะถือว่ารายงานฉบับนี้ไม่สมบูรณ์ และห้ามคัดถ่ายในรายงานการตรวจ วัด วิเคราะห์แต่เพียงบางส่วน โดยไม่ได้รับอนุญาตจากห้องปฏิบัติการเป็นลายลักษณ์อักษร รายงานผลฉบับนี้จะรับรองเฉพาะตัวอย่างที่ได้รับการตรวจวิเคราะห์เท่านั้น

Quality Systems Certified | ISO 9001 Quality Management | ISO 14001 Environmental Management | GHP Good Hygiene Practices | NSF Certificate | HALAL Certificate

ECOTECH WATER CO.,LTD
20 Soi Kheharomklao 74 yaek 6, Ratphatthana,
Saphansung, Bangkok 10240 Tax ID : 0105545032087
Tel : 02-108-6468-9 www.ecotechthailand.com
Email : ecotech@ecotechthailand.com

ห้องปฏิบัติการวิเคราะห์ : ทะเบียนเลขที่ ว-295

ANALYSIS REPORT

Figure of sample

1. Sample No. Ww-26-J1174 / Effluent

2. Sample No. Ww-26-J1175 / จุดปล่อยออกโครงการ

Reviewed by: ______________________ (Ms. Chiraporn Ritthem) ว-295-จ-0008

Approved by: ______________________ (Dr. Angsana Romsaiyud) ว-295-ค-0002

ห้ามนำรายงานนี้ไปประกาศโฆษณาหรืออ้างอิงก่อนได้รับอนุญาต หากมีการขูด ลบ ขีด ฆ่า แก้ไข เปลี่ยนแปลงตัวเลข หรือข้อความใดๆ จะถือว่ารายงานฉบับนี้ไม่สมบูรณ์ และห้ามคัดถ่ายใบรายงานการตรวจ วัด วิเคราะห์แต่เพียงบางส่วน โดยไม่ได้รับอนุญาตจากห้องปฏิบัติการเป็นลายลักษณ์อักษร รายงานผลฉบับนี้จะรับรองเฉพาะตัวอย่างที่ได้รับการตรวจวิเคราะห์เท่านั้น

ECOTECH WATER CO.,LTD
20 Soi Kheharomklao 74 yaek 6, Ratphatthana,
Saphansung, Bangkok 10240 Tax ID : 0105545032087
Tel : 02-108-6468-9 www.ecotechthailand.com
Email : ecotech@ecotechthailand.com

ห้องปฏิบัติการวิเคราะห์ : ทะเบียนเลขที่ ว-295

ANALYSIS REPORT

REPORT No.	JEX-Sw-26-J0506	SAMPLE No.	: Sw-26-J1176
CUSTOMER NAME	นิติบุคคลอาคารชุด ศุภาลัย ลอฟท์ สถานีแคราย	QUOTATION No.	: QL/25/0690/SW/Pw
ADDRESS	228 ถนนติวานนท์ ตำบลบางกระสอ อำเภอเมือง จังหวัดนนทบุรี 11000		
CONTACT DETAILS	ผู้จัดการนิติ TEL : 095 491 9093, 02 589 0097 e-mail : supalailoftkhaerai@gmail.com		
SAMPLING SOURCE	นิติบุคคลอาคารชุด ศุภาลัย ลอฟท์ สถานีแคราย	SAMPLING DATE	: April 2, 2026
SAMPLE TYPE	Swimming Water	SAMPLING TIME	: 15.00 Hour
SAMPLE NAME	Swimming Pool (Shallow Zone)	RECEIVED DATE	: April 3, 2026
SAMPLING METHOD	Grab	ANALYTICAL DATE	: April 3 - 16, 2026
SAMPLING BY	Praphan Wongjaesem (ว-295-จ-0004)	REPORT DATE	: April 16, 2026

Parameters	Unit	Method of Analysis	RESULT Swimming Pool (Shallow Zone)	Regulatory Standard
pH *	-	Electrometric Method : Part 4500-H$^+$ (B).	8.2 (25°C)	7.2 – 8.4
Free Chlorine*	mg/l	Iodometric method	***0.19***	0.6 – 1.0
Fecal Coliform Bacteria^	MPN/100 ml	Multiple Tube Fermentation Technique	NOT DETECTED	NOT DETECTED
E. coli^	MPN/100 ml	Multiple Tube Fermentation Technique	ABSENCE	ABSENCE
SAMPLE CONDITION		Sample Color / Turbid	Colorless / Clear	
		Sediment	-	

Method Reference : Based on Standard Methods for the Examination of Water and Wastewater, APHA, AWWA, WEF, 24th ed. Washington, 2023

Regulatory Standard : หลักเกณฑ์ด้านสุขลักษณะในการควบคุมการประกอบกิจการสระว่ายน้ำ หรือกิจการอื่นๆ ในท่านองเดียวกัน

Definition * : Indicates parameters not covered by the scope of accreditation under ISO/IEC 17025.
^ : This test report was issued by MNAQ LAB (THAILAND) CO., LTD. เลขทะเบียน 1018/46

Remarks : Values shown in bold-italic indicate results outside the applicable regulatory standard.
Regulatory Standard and Results shown in bold-italic are reported for information only and are not covered by the scope of accreditation under ISO/IEC 17025.

Reviewed by: ________________
(Ms. Chiraporn Ritthem)
ว-295-จ-0008

Approved by: ________________
(Dr. Angsana Romsaiyud)
ว-295-ค-0002

ห้ามนำรายงานนี้ไปประกาศโฆษณาหรืออ้างอิงก่อนได้รับอนุญาต หากมีการขูด ลบ ขีด ฆ่า แก้ไข เปลี่ยนแปลงตัวเลข หรือข้อความใดๆ จะถือว่ารายงานฉบับนี้ไม่สมบูรณ์ และห้ามคัดถ่ายในรายงานการตรวจ วัด วิเคราะห์แต่เพียงบางส่วน โดยไม่ได้รับอนุญาตจากห้องปฏิบัติการเป็นลายลักษณ์อักษร รายงานผลฉบับนี้จะรับรองเฉพาะตัวอย่างที่ได้รับการตรวจวิเคราะห์เท่านั้น

Quality Systems Certified | ISO 9001 Quality Management | ISO 14001 Environmental Management | GHP Good Hygiene Practices | NSF Certificate | HALAL Certificate

ECOTECH WATER CO.,LTD
20 Soi Kheharomklao 74 yaek 6, Ratphatthana,
Saphansung, Bangkok 10240 Tax ID : 0105545032087
Tel : 02-108-6468-9 www.ecotechthailand.com
Email : ecotech@ecotechthailand.com

ห้องปฏิบัติการวิเคราะห์ . ทะเบียนเลขที่ ว-295

ANALYSIS REPORT

REPORT No.	JEX-Sw-26-J0506	SAMPLE No.	: Sw-26-J1177
CUSTOMER NAME	**นิติบุคคลอาคารชุด ศุภาลัย ลอฟท์ สถานีแคราย**	QUOTATION No.	: QL/25/0690/SW/Pw
ADDRESS	: 228 ถนนติวานนท์ ตำบลบางกระสอ อำเภอเมือง จังหวัดนนทบุรี 11000		
CONTACT DETAILS	: ผู้จัดการนิติ	TEL : 095 491 9093, 02 589 0097	
		e-mail : [illegible]@gmail.com	
SAMPLING SOURCE	นิติบุคคลอาคารชุด ศุภาลัย ลอฟท์ สถานีแคราย	SAMPLING DATE	: April 2, 2026
SAMPLE TYPE	: Swimming Water	SAMPLING TIME	: 15.00 Hour
SAMPLE NAME	Swimming Pool (Deep Zone)	RECEIVED DATE	: April 3, 2026
SAMPLING METHOD	Grab	ANALYTICAL DATE	: April 3 - 16, 2026
SAMPLING BY	Praphan Wongjaesem (ว-295-จ-0004)	REPORT DATE	: April 16, 2026

Parameters	Unit	Method of Analysis	RESULT Swimming Pool (Deep Zone)	Regulatory Standard
pH *	-	Electrometric Method : Part 4500-H^+ (B).	8.2 (25°C)	7.2 – 8.4
Free Chlorine*	mg/l	Iodometric method	***0.15***	0.6 – 1.0
Fecal Coliform Bacteria^	MPN/100 ml	Multiple Tube Fermentation Technique	NOT DETECTED	NOT DETECTED
E. coli^	MPN/100 ml	Multiple Tube Fermentation Technique	ABSENCE	ABSENCE

SAMPLE CONDITION — Sample Color / Turbid : Colorless / Clear; Sediment : -

Method Reference	Based on Standard Methods for the Examination of Water and Wastewater, APHA, AWWA, WEF, 24th ed. Washington, 2023
Regulatory Standard	หลักเกณฑ์ด้านสุขลักษณะในการควบคุมการประกอบกิจการสระว่ายน้ำ หรือกิจการอื่นๆ ในทำนองเดียวกัน
Definition	* Indicates parameters not covered by the scope of accreditation under ISO/IEC 17025.
	^ This test report was issued by MNAQ LAB (THAILAND) CO., LTD. เลขทะเบียน 1018/46
Remarks	Values shown in bold-italic indicate results outside the applicable regulatory standard Regulatory Standard and Results shown in bold-italic are reported for information only and are not covered by the scope of accreditation under ISO/IEC 17025.

Reviewed by: (Ms. Chiraporn Ritthem) ว-295-จ-0008

Approved by: (Dr Angsana Romsaiyud) ว-295-ค-0002

ห้ามนำรายงานนี้ไปประกาศโฆษณาหรืออ้างอิงก่อนได้รับอนุญาต หากมีการขูด ลบ ขีด ฆ่า แก้ไข เปลี่ยนแปลงตัวเลข หรือข้อความใดๆ จะถือว่ารายงานฉบับนี้ไม่สมบูรณ์ และห้ามคัดถ่ายในรายงานการตรวจ วัด วิเคราะห์แต่เพียงบางส่วน โดยไม่ได้รับอนุญาตจากห้องปฏิบัติการเป็นลายลักษณ์อักษร รายงานผลฉบับนี้จะรับรองเฉพาะตัวอย่างที่ได้รับการตรวจวิเคราะห์เท่านั้น

Quality Systems Certified | ISO 9001 Quality Management | ISO 14001 Environmental Management | GHP Good Hygiene Practices | NSF Certificate | HALAL Certificate

ECOTECH WATER CO.,LTD
20 Soi Kheharomklao 74 yaek 6, Ratphatthana,
Saphansung, Bangkok 10240 Tax ID : 0105545032087
Tel : 02-108-6468-9 www.ecotechthailand.com
Email : ecotech@ecotechthailand.com

ห้องปฏิบัติการวิเคราะห์ : ทะเบียนเลขที่ ว-295

ANALYSIS REPORT

Figure of sample

1. Sample No. Sw-26-J1176 / Shallow Zone

1. Sample No. Sw-26-J1177 / Deep Zone

Reviewed by: (Ms. Chiraporn Ritthem) ว-295-จ-0008

Approved by: (Dr. Angsana Romsaiyud) ว-295-ค-0002

ห้ามนำรายงานนี้ไปประกาศโฆษณาหรืออ้างอิงก่อนได้รับอนุญาต หากมีการขูด ลบ ขีด ฆ่า แก้ไข เปลี่ยนแปลงตัวเลข หรือข้อความใดๆ จะถือว่ารายงานฉบับนี้ไม่สมบูรณ์ และห้ามคัดถ่ายใบรายงานการตรวจ วัด วิเคราะห์แต่เพียงบางส่วน โดยไม่ได้รับอนุญาตจากห้องปฏิบัติการเป็นลายลักษณ์อักษร รายงานผลฉบับนี้จะรับรองเฉพาะตัวอย่างที่ได้รับการตรวจวิเคราะห์เท่านั้น

3.1 ผลการตรวจวัดคุณภาพสิ่งแวดล้อม ประจำเดือน พฤษภาคม 2569

ตาราง แบบบันทึกผลการตรวจวัดคุณภาพน้ำทิ้ง

ชื่อโครงการ	ศุภาลัย ลอฟท์ สถานีแคราย
สถานที่ตั้งโครงการ	เลขที่ 228 ถนนติวานนท์ ตำบลบางกระสอ อำเภอเมืองนนทบุรี จังหวัดนนทบุรี
ชื่อเจ้าของโครงการ	บริษัท ศุภาลัย จำกัด (มหาชน)
ที่อยู่เจ้าของโครงการ	1011 อาคารศุภาลัย แกรนด์ ทาวเวอร์ ถนนพระรามที่ 3 แขวงช่องนนทรี เขตยานนาวา กรุงเทพมหานคร 10120
วันที่เก็บตัวอย่างน้ำ	7 พฤษภาคม 2569

สถานที่เก็บตัวอย่าง

1. น้ำเสียหลังจากออกระบบบำบัดน้ำเสีย
2. น้ำเสียบ่อพักน้ำสุดท้ายของระบบระบายน้ำก่อนออกสาธารณะ
3. น้ำดีสระว่ายน้ำ (บริเวณน้ำตื้น)
4. น้ำดีสระว่ายน้ำ (บริเวณน้ำลึก)

หมายเหตุ*** ประกาศกระทรวงทรัพยากรธรรมชาติและสิ่งแวดล้อม เรื่อง กำหนดมาตรฐานควบคุม การระบายน้ำทิ้งจากอาคารบางประเภทและบางขนาด ลงวันที่ 7 พฤศจิกายน 2548 ประกาศในราชกิจจานุเบกษา เล่มที่ 122 ตอนที่ 1254 วันที่ 29 ธันวาคม 2548

ECOTECH WATER CO.,LTD
20 Soi Kheharomklao 74 yaek 6, Ratphatthana,
Saphansung, Bangkok 10240 Tax ID : 0105545032087
Tel : 02-108-6468-9 www.ecotechthailand.com
Email : ecotech@ecotechthailand.com

ห้องปฏิบัติการวิเคราะห์ : ทะเบียนเลขที่ ว-295

ANALYSIS REPORT

REPORT No.	JEX-Ww-26-J0671	SAMPLE No.	Ww-26-J1528
CUSTOMER NAME	**นิติบุคคลอาคารชุด ศุภาลัย ลอฟท์ สถานีแคราย**	QUOTATION No.	QL/25/0690/SW/Pw
ADDRESS	228 ถนนติวานนท์ ตำบลบางกระสอ อำเภอเมือง จังหวัดนนทบุรี 11000		
CONTACT DETAILS	ผู้จัดการนิติ TEL : 095 491 9093, 02 589 0097 e-mail : supalailoftkhaerai@gmail.com		
SAMPLING SOURCE	นิติบุคคลอาคารชุด ศุภาลัย ลอฟท์ สถานีแคราย	SAMPLING DATE	May 7, 2026
SAMPLE TYPE	Waste Water	SAMPLING TIME	15.01 Hour
SAMPLE NAME	Effluent	RECEIVED DATE	May 8, 2026
SAMPLING METHOD	Grab	ANALYTICAL DATE	May 8 - 17, 2026
SAMPLING BY	Praphan Wongjaesem (ว-295-จ-0004)	REPORT DATE	May 17, 2026

PARAMETERS	UNIT	METHOD OF ANALYSIS	RESULT	Regulatory Standard
			Effluent	
BOD *	mg/l	5-Day BOD Test, Azide Modification Method : Part 4500-O (C), 5210 (B)	15.0	≤20
Grease and Oil *	mg/l	Liquid-Liquid, Partial-Gravimetric Method : Part 5520 (B).	<LOQ (5.0)	≤20.0
pH *	-	Electrometric Method : Part 4500-H^+ (B).	7.0 (25°C)	5.5-9.0
Total Suspended Solids *	mg/l	Total Suspended Solids Dried at 103-105°C : Part 2540 (C).	19.2	≤30
Settleable Solids *	mg/l	Imhoff cone	<0.1	-
Sulfide *	mg/l	Iodometric Method : Part 4500-S^{2-} (F).	<LOQ (1.0)	≤1.0
TKN *	mg/l	Semi-Micro Kjeldahl Method : Part 4500-N_{org} (C)	9.0	≤35
Total Dissolved Solids *	mg/l	Total Dissolved Solids Dried at 180°C . Part 2540 (D).	320	≤1,000

<u>SAMPLE CONDITION</u>

Sample Color / Turbid: Yellow / Clear
Sediment: Brown

<u>Method Reference</u> Based on Standard Methods for the Examination of Water and Wastewater, APHA, AWWA, WEF, 24th ed. Washington, 2023

<u>Regulatory Standard</u> Notification of the Ministry of Natural Resources and Environment, Subject: Establish control standards Drainage of wastewater from certain types and buildings of certain sizes, dated June 28, 2024, announced in the Government Gazette, Volume 141, Chapter 233 D dated 27 August 2024.

<u>Definition</u> * Indicates parameters not covered by the scope of accreditation under ISO/IEC 17025

<u>Remarks</u> Values shown in bold-italic indicate results outside the applicable regulatory standard.
Regulatory Standard and Results shown in bold-italic are reported for information only and are not covered by the scope of accreditation under ISO/IEC 17025.

Reviewed by:	Approved by:
(Ms. Chirapom Ritthem)	(Dr Angsana Romsaiyud)
ว-295-จ-0008	ว-295-ค-0002

ห้ามนำรายงานนี้ไปประกาศโฆษณาหรืออ้างอิงก่อนได้รับอนุญาต หากมีการขูด ลบ ขีด ฆ่า แก้ไข เปลี่ยนแปลงตัวเลข หรือข้อความใดๆ จะถือว่ารายงานฉบับนี้ไม่สมบูรณ์ และห้ามคัดถ่ายใบรายงานการตรวจ วัด วิเคราะห์แต่เพียงบางส่วน โดยไม่ได้รับอนุญาตจากห้องปฏิบัติการเป็นลายลักษณ์อักษร รายงานผลฉบับนี้จะรับรองเฉพาะตัวอย่างที่ได้รับการตรวจวิเคราะห์เท่านั้น

Quality Systems Certified | ISO 9001 Quality Management | ISO 14001 Environmental Management | GHP Good Hygiene Practices | NSF Certificate | HALAL Certificate

ECOTECH WATER CO.,LTD
20 Soi Kheharomklao 74 yaek 6, Ratphatthana,
Saphansung, Bangkok 10240 Tax ID : 0105545032087
Tel : 02-108-6468-9 www.ecotechthailand.com
Email : ecotech@ecotechthailand.com

ห้องปฏิบัติการวิเคราะห์ : ทะเบียนเลขที่ ว-295

ANALYSIS REPORT

REPORT No.	: JEX-Ww-26-J0671	SAMPLE No.	: Ww-26-J1529
CUSTOMER NAME	: **นิติบุคคลอาคารชุด ศุภาลัย ลอฟท์ สถานีแคราย**	QUOTATION No.	: QL/25/0690/SW/Pw
ADDRESS	: 228 ถนนติวานนท์ ตำบลบางกระสอ อำเภอเมือง จังหวัดนนทบุรี 11000		
CONTACT DETAILS	: ผู้จัดการนิติ TEL : 095 491 9093, 02 589 0097 e-mail : supalailoftkhaerai@gmail.com		
SAMPLING SOURCE	: นิติบุคคลอาคารชุด ศุภาลัย ลอฟท์ สถานีแคราย	SAMPLING DATE	: May 7, 2026
SAMPLE TYPE	: Waste Water	SAMPLING TIME	: 15.01 Hour
SAMPLE NAME	: จุดปล่อยออกโครงการ	RECEIVED DATE	: May 8, 2026
SAMPLING METHOD	: Grab	ANALYTICAL DATE	: May 8 - 17, 2026
SAMPLING BY	: Praphan Wongjaesem (ว-295-จ-0004)	REPORT DATE	: May 17, 2026

PARAMETERS	UNIT	METHOD OF ANALYSIS	RESULT	Regulatory Standard
			จุดปล่อยออกโครงการ	
BOD *	mg/l	5-Day BOD Test, Azide Modification Method : Part 4500-O (C), 5210 (B)	3.7	≤20
Grease and Oil *	mg/l	Liquid-Liquid, Partial-Gravimetric Method : Part 5520 (B)	<LOQ (5.0)	≤20.0
pH *	-	Electrometric Method : Part 4500-H^+ (B)	7.2 (25°C)	5.5-9.0
Total Suspended Solids *	mg/l	Total Suspended Solids Dried at 103-105°C : Part 2540 (C)	7.9	≤30
Settleable Solids *	mg/l	Imhoff cone	<0.1	-
Sulfide *	mg/l	Iodometric Method : Part 4500-S^{2-} (F)	NOT DETECTED	≤1.0
TKN *	mg/l	Semi-Micro Kjeldahl Method : Part 4500-N_{org} (C)	4.8	≤35
Total Dissolved Solids *	mg/l	Total Dissolved Solids Dried at 180°C : Part 2540 (D)	226	≤1,000
SAMPLE CONDITION		Sample Color / Turbid	Yellow / Clear	
		Sediment	A Bit	

Method Reference : Based on Standard Methods for the Examination of Water and Wastewater, APHA, AWWA, WEF, 24th ed. Washington, 2023

Regulatory Standard : Notification of the Ministry of Natural Resources and Environment, Subject: Establish control standards Drainage of wastewater from certain types and buildings of certain sizes, dated June 28, 2024, announced in the Government Gazette, Volume 141, Chapter 233 D, dated 27 August 2024

Definition * Indicates parameters not covered by the scope of accreditation under ISO/IEC 17025.

Remarks Values shown in bold-italic indicate results outside the applicable regulatory standard.
Regulatory Standard and Results shown in bold-italic are reported for information only and are not covered by the scope of accreditation under ISO/IEC 17025.

Reviewed by: (Ms. Chirapom Ritthem) ว-295-จ-0008

Approved by: (Dr. Angsana Romsaiyud) ว-295-ค-0002

ห้ามนำรายงานนี้ไปประกาศโฆษณาหรืออ้างอิงก่อนได้รับอนุญาต หากมีการขูด ลบ ขีด ฆ่า แก้ไข เปลี่ยนแปลงตัวเลข หรือข้อความใดๆ จะถือว่ารายงานฉบับนี้ไม่สมบูรณ์ และห้ามคัดถ่ายใบรายงานการตรวจ วัด วิเคราะห์แต่เพียงบางส่วน โดยไม่ได้รับอนุญาตจากห้องปฏิบัติการเป็นลายลักษณ์อักษร รายงานผลฉบับนี้จะรับรองเฉพาะตัวอย่างที่ได้รับการตรวจวิเคราะห์เท่านั้น

Quality Systems Certified | ISO 9001 Quality Management | ISO 14001 Environmental Management | GHP Good Hygiene Practices | NSF Certificate | HALAL Certificate

ECOTECH WATER CO.,LTD
20 Soi Kheharomklao 74 yaek 6, Ratphatthana,
Saphansung, Bangkok 10240 Tax ID 0105545032087
Tel 02-108-6468-9 www.ecotechthailand.com
Email ecotech@ecotechthailand.com

ANALYSIS REPORT

Figure of sample

1. Sample No. Ww-26-J1528 / Effluent

2. Sample No. Ww-26-J1529 / จุดปล่อยออกโครงการ



Reviewed by: ____________________ (Ms. Chiraporn Ritthem) ว-295-จ-0008

Approved by: ____________________ (Dr. Angsana Romsaiyud) ว-295-ค-0002

ห้ามนำรายงานนี้ไปประกาศโฆษณาหรืออ้างอิงก่อนได้รับอนุญาต หากมีการขูด ลบ ขีด ฆ่า แก้ไข เปลี่ยนแปลงตัวเลข หรือข้อความใดๆ จะถือว่ารายงานฉบับนี้ไม่สมบูรณ์ และห้ามคัดถ่ายใบรายงานการตรวจ วัด วิเคราะห์แต่เพียงบางส่วน โดยไม่ได้รับอนุญาตจากห้องปฏิบัติการเป็นลายลักษณ์อักษร รายงานผลฉบับนี้จะรับรองเฉพาะตัวอย่างที่ได้รับการตรวจวิเคราะห์เท่านั้น

ECOTECH WATER CO.,LTD
20 Soi Kheharomklao 74 yaek 6, Ratphatthana,
Saphansung, Bangkok 10240 Tax ID : 0105545032087
Tel : 02-108-6468-9 www.ecotechthailand.com
Email : ecotech@ecotechthailand.com

ห้องปฏิบัติการวิเคราะห์ : ทะเบียนเลขที่ ว-295

ANALYSIS REPORT

REPORT No.	JEX-Sw-26-J0672	SAMPLE No.	Sw-26-J1530
CUSTOMER NAME	นิติบุคคลอาคารชุด ศุภาลัย ลอฟท์ สถานินแคราย	QUOTATION No.	QL/25/0690/SW/Pw
ADDRESS	228 ถนนติวานนท์ ตำบลบางกระสอ อำเภอเมือง จังหวัดนนทบุรี 11000		
CONTACT DETAILS	ผู้จัดการนิติ TEL : 095 491 9093, 02 589 0097 e-mail : [illegible]		
SAMPLING SOURCE	นิติบุคคลอาคารชุด ศุภาลัย ลอฟท์ สถานีแคราย	SAMPLING DATE	May 7, 2026
SAMPLE TYPE	Swimming Water	SAMPLING TIME	15.01 Hour
SAMPLE NAME	Swimming Pool (Shallow Zone)	RECEIVED DATE	May 8, 2026
SAMPLING METHOD	Grab	ANALYTICAL DATE	May 8 - 18, 2026
SAMPLING BY	Praphan Wongjaesem (ว-295-จ-0004)	REPORT DATE	May 18, 2026

Parameters	Unit	Method of Analysis	RESULT Swimming Pool (Shallow Zone)	Regulatory Standard
pH *	-	Electrometric Method : Part 4500-H$^+$ (B).	8.1 (25°C)	7.2 – 8.4
Free Chlorine*	mg/l	Iodometric method	***0.15***	0.6 – 1.0
Fecal Coliform Bacteria^	MPN/100 ml	Multiple Tube Fermentation Technique	NOT DETECTED	NOT DETECTED
E. coli^	MPN/100 ml	Multiple Tube Fermentation Technique	ABSENCE	ABSENCE

SAMPLE CONDITION — Sample Color / Turbid : Colorless / Clear; Sediment : -

Method Reference : Based on Standard Methods for the Examination of Water and Wastewater, APHA, AWWA, WEF, 24th ed. Washington, 2023
Regulatory Standard : หลักเกณฑ์ด้านสุขลักษณะในการควบคุมการประกอบกิจการสระว่ายน้ำ หรือกิจการอื่นๆ ในทำนองเดียวกัน
Definition : * Indicates parameters not covered by the scope of accreditation under ISO/IEC 17025.
^ This test report was issued by MNAQ LAB (THAILAND) CO., LTD, เลขทะเบียน 1018/46
Remarks : Values shown in bold-italic indicate results outside the applicable regulatory standard.
Regulatory Standard and Results shown in bold-italic are reported for information only and are not covered by the scope of accreditation under ISO/IEC 17025.

Reviewed by: (Ms. Chirapom Ritthem) ว-295-จ-0008

Approved by: (Dr. Angsana Komsaiyud) ว-295-ค-0002

ห้ามนำรายงานนี้ไปประกาศโฆษณาหรืออ้างอิงก่อนได้รับอนุญาต หากมีการขูด ลบ ขีด ฆ่า แก้ไข เปลี่ยนแปลงตัวเลข หรือข้อความใดๆ จะถือว่ารายงานฉบับนี้ไม่สมบูรณ์ และห้ามคัดถ่ายใบรายงานการตรวจ วัด วิเคราะห์แต่เพียงบางส่วน โดยไม่ได้รับอนุญาตจากห้องปฏิบัติการเป็นลายลักษณ์อักษร รายงานผลฉบับนี้จะรับรองเฉพาะตัวอย่างที่ได้รับการตรวจวิเคราะห์เท่านั้น

Quality Systems Certified | ISO 9001 Quality Management | ISO 14001 Environmental Management | GHP Good Hygiene Practices | NSF Certificate | HALAL Certificate

ECOTECH WATER CO.,LTD
20 Soi.Kheharomklao 74 yaek 6, Ratphatthana,
Saphansung, Bangkok 10240 Tax ID : 0105545032087
Tel : 02-108-6468-9 www.ecotechthailand.com
Email : ecotech@ecotechthailand.com

ห้องปฏิบัติการวิเคราะห์ : ทะเบียนเลขที่ ว-295

ANALYSIS REPORT

REPORT No.	: JEX-Sw-26-J0672	SAMPLE No.	: Sw-26-J1531
CUSTOMER NAME	: **นิติบุคคลอาคารชุด ศุภาลัย ลอฟท์ สถานีแคราย**	QUOTATION No.	: QL/25/0690/SW/Pw
ADDRESS	: 228 ถนนติวานนท์ ตำบลบางกระสอ อำเภอเมือง จังหวัดนนทบุรี 11000		
CONTACT DETAILS	: ผู้จัดการนิติ TEL : 095 491 9093, 02 589 0097 e-mail : supalailoftkhaerai@gmail.com		
SAMPLING SOURCE	: นิติบุคคลอาคารชุด ศุภาลัย ลอฟท์ สถานีแคราย	SAMPLING DATE	: May 7, 2026
SAMPLE TYPE	: Swimming Water	SAMPLING TIME	: 15.01 Hour
SAMPLE NAME	: Swimming Pool (Deep Zone)	RECEIVED DATE	: May 8, 2026
SAMPLING METHOD	: Grab	ANALYTICAL DATE	: May 8 - 18, 2026
SAMPLING BY	: Praphan Wongjaesem (ว-295-จ-0004)	REPORT DATE	: May 18, 2026

Parameters	Unit	Method of Analysis	RESULT **Swimming Pool (Deep Zone)**	Regulatory Standard
pH *	-	Electrometric Method : Part 4500-H^+ (B).	8.1 (25°C)	7.2 - 8.4
Free Chlorine*	mg/l	Iodometric method	***0.19***	0.6 – 1.0
Fecal Coliform Bacteria^	MPN/100 ml	Multiple Tube Fermentation Technique	NOT DETECTED	NOT DETECTED
E. coli^	MPN/100 ml	Multiple Tube Fermentation Technique	ABSENCE	ABSENCE
SAMPLE CONDITION		Sample Color / Turbid	Colorless / Clear	
		Sediment	-	

Method Reference: Based on Standard Methods for the Examination of Water and Wastewater, APHA, AWWA, WEF, 24th ed. Washington, 2023

Regulatory Standard: หลักเกณฑ์ด้านสุขลักษณะในการควบคุมการประกอบกิจการสระว่ายน้ำ หรือกิจการอื่นๆ ในทำนองเดียวกัน

Definition
- * Indicates parameters not covered by the scope of accreditation under ISO/IEC 17025.
- ^ This test report was issued by MNAQ LAB (THAILAND) CO., LTD, เลขทะเบียน 1018/46

Remarks
- Values shown in bold-italic indicate results outside the applicable regulatory standard.
- Regulatory Standard and Results shown in bold-italic are reported for information only and are not covered by the scope of accreditation under ISO/IEC 17025.

Reviewed by: (Ms. Chirapom Ritthem) ว-295-จ-0008

Approved by: (Dr. Angsana Romsaiyud) ว-295-ค-0002

ห้ามนำรายงานนี้ไปประกาศโฆษณาหรืออ้างอิงก่อนได้รับอนุญาต หากมีการขูด ลบ ขีด ฆ่า แก้ไข เปลี่ยนแปลงตัวเลข หรือข้อความใดๆ จะถือว่ารายงานฉบับนี้ไม่สมบูรณ์ และห้ามคัดถ่ายใบรายงานการตรวจ วัด วิเคราะห์แต่เพียงบางส่วน โดยไม่ได้รับอนุญาตจากห้องปฏิบัติการเป็นลายลักษณ์อักษร รายงานผลฉบับนี้จะรับรองเฉพาะตัวอย่างที่ได้รับการตรวจวิเคราะห์เท่านั้น

Quality Systems Certified | ISO 9001 Quality Management | ISO 14001 Environmental Management | GHP Good Hygiene Practices | NSF Certificate | HALAL Certificate

ECOTECH WATER CO.,LTD
20 Soi Kheharomklao 74 yaek 6, Ratphatthana,
Saphansung, Bangkok 10240 Tax ID : 0105545032087
Tel : 02-108-6468-9 www.ecotechthailand.com
Email : ecotech@ecotechthailand.com

ห้องปฏิบัติการวิเคราะห์ : ทะเบียนเลขที่ ว-295

ANALYSIS REPORT

Figure of sample

1. Sample No. Sw-26-J1530 / Shallow Zone

1. Sample No. Sw-26-J1531 / Deep Zone

Reviewed by: ____________	Approved by: ____________
(Ms. Chiraporn Ritthem)	(Dr. Angsana Romsaiyud)
ว-295-จ-0008	ว-295-ค-0002

ห้ามนำรายงานนี้ไปประกาศโฆษณาหรืออ้างอิงก่อนได้รับอนุญาต หากมีการขูด ลบ ขีด ฆ่า แก้ไข เปลี่ยนแปลงตัวเลข หรือข้อความใดๆ จะถือว่ารายงานฉบับนี้ไม่สมบูรณ์ และห้ามคัดถ่ายในรายงานการตรวจ วัด วิเคราะห์แต่เพียงบางส่วน โดยไม่ได้รับอนุญาตจากห้องปฏิบัติการเป็นลายลักษณ์อักษร รายงานผลฉบับนี้จะรับรองเฉพาะตัวอย่างที่ได้รับการตรวจวิเคราะห์เท่านั้น

Quality Systems Certified | ISO 9001 Quality Management | ISO 14001 Environmental Management | GHP Good Hygiene Practices | NSF Certificate | HALAL Certificate

3.1 ผลการตรวจวัดคุณภาพสิ่งแวดล้อม ประจำเดือน มิถุนายน 2569

ตาราง แบบบันทึกผลการตรวจวัดคุณภาพน้ำทิ้ง

ชื่อโครงการ	ศุภาลัย ลอฟท์ สถานีแคราย
สถานที่ตั้งโครงการ	เลขที่ 228 ถนนติวานนท์ ตำบลบางกระสอ อำเภอเมืองนนทบุรี จังหวัดนนทบุรี
ชื่อเจ้าของโครงการ	บริษัท ศุภาลัย จำกัด (มหาชน)
ที่อยู่เจ้าของโครงการ	1011 อาคารศุภาลัย แกรนด์ ทาวเวอร์ ถนนพระรามที่ 3 แขวงช่องนนทรี เขตยานนาวา กรุงเทพมหานคร 10120
วันที่เก็บตัวอย่างน้ำ	6 มิถุนายน 2569

สถานที่เก็บตัวอย่าง

1. น้ำเสียหลังจากออกระบบบำบัดน้ำเสีย
2. น้ำเสียบ่อพักน้ำสุดท้ายของระบบระบายน้ำก่อนออกสาธารณะ
3. น้ำดีสระว่ายน้ำ (บริเวณน้ำตื้น)
4. น้ำดีสระว่ายน้ำ (บริเวณน้ำลึก)

หมายเหตุ*** ประกาศกระทรวงทรัพยากรธรรมชาติและสิ่งแวดล้อม เรื่อง กำหนดมาตรฐานควบคุม การระบายน้ำทิ้งจากอาคารบางประเภทและบางขนาด ลงวันที่ 7 พฤศจิกายน 2548 ประกาศในราชกิจจานุเบกษา เล่มที่ 122 ตอนที่ 1254 วันที่ 29 ธันวาคม 2548

ECOTECH WATER CO.,LTD
20 Soi Kheharomklao 74 yaek 6, Ratphatthana,
Saphansung, Bangkok 10240 Tax ID : 0105545032087
Tel : 02-108-6468-9 www.ecotechthailand.com
Email : ecotech@ecotechthailand.com

CO WATER CO.,LTD.

ห้องปฏิบัติการวิเคราะห์ : ทะเบียนเลขที่ ว-295

ANALYSIS REPORT

REPORT No.	: JEX-Ww-26-J0846	SAMPLE No.	: Ww-26-J1932
CUSTOMER NAME	: นิติบุคคลอาคารชุด ศุภาลัย ลอฟท์ สถานีแคราย	QUOTATION No.	: QL/25/0690/SW/Pw
ADDRESS	: 228 ถนนติวานนท์ ตำบลบางกระสอ อำเภอเมือง จังหวัดนนทบุรี 11000		
CONTACT DETAILS	: ผู้จัดการนิติ TEL : 095 491 9093, 02 589 0097 e-mail : supalailoftkhaorai@gmail.com		
SAMPLING SOURCE	: นิติบุคคลอาคารชุด ศุภาลัย ลอฟท์ สถานีแคราย	SAMPLING DATE	: June 6, 2026
SAMPLE TYPE	: Waste Water	SAMPLING TIME	: 13.00 Hour
SAMPLE NAME	: Effluent	RECEIVED DATE	: June 8, 2026
SAMPLING METHOD	: Grab	ANALYTICAL DATE	: June 8 - 15, 2026
SAMPLING BY	: Praphan Wongjaesem (ว-295-จ-0004)	REPORT DATE	: June 17, 2026

PARAMETERS	UNIT	METHOD OF ANALYSIS	RESULT Effluent	Regulatory Standard
BOD *	mg/l	5-Day BOD Test, Azide Modification Method : Part 4500-O (C), 5210 (B)	34.8	≤ 20
Grease and Oil *	mg/l	Liquid-Liquid, Partial-Gravimetric Method : Part 5520 (B)	<LOQ (5.0)	≤ 20.0
pH *	-	Electrometric Method : Part $4500\text{-}H^+$ (B)	6.6 (25°C)	5.5-9.0
Total Suspended Solids *	mg/l	Total Suspended Solids Dried at 103-105°C : Part 2540 (C)	22.9	≤ 30
Settleable Solids *	mg/l	Imhoff cone	<0.1	-
Sulfide *	mg/l	Iodometric Method : Part $4500\text{-}S^{2-}$ (F)	<LOQ (1.0)	≤ 1.0
TKN	mg/l	Semi-Micro Kjeldahl Method : Part $4500\text{-}N_{org}$ (C)	10.9	≤ 35
Total Dissolved Solids *	mg/l	Total Dissolved Solids Dried at 180°C : Part 2540 (D)	304	≤ 1,000

SAMPLE CONDITION
Sample Color / Turbid : Yellow / Cloudy
Sediment : Brown

Method Reference : Based on Standard Methods for the Examination of Water and Wastewater, APHA, AWWA, WEF, 24th ed. Washington, 2023

Regulatory Standard : Notification of the Ministry of Natural Resources and Environment, Subject: Establish control standards Drainage of wastewater from certain types and buildings of certain sizes, dated June 28, 2024, announced in the Government Gazette, Volume 141, Chapter 233 D, dated 27 August 2024

Definition * : Indicates parameters not covered by the scope of accreditation under ISO/IEC 17025

Remarks : Values shown in bold-italic indicate results outside the applicable regulatory standard.
Regulatory Standard and Results shown in bold-italic are reported for information only and are not covered by the scope of accreditation under ISO/IEC 17025.

Reviewed by: ______________________
(Ms. Chiraporn Ritthem)
ว-295-จ-0008

Approved by: ______________________
(Dr. Angsana Romsaiyud)
ว-295-ค-0002

ห้ามนำรายงานนี้ไปประกาศโฆษณาหรืออ้างอิงก่อนได้รับอนุญาต หากมีการขูด ลบ ขีด ฆ่า แก้ไข เปลี่ยนแปลงตัวเลข หรือข้อความใดๆ จะถือว่ารายงานฉบับนี้ไม่สมบูรณ์ และห้ามคัดถ่ายในรายงานการตรวจ วัด วิเคราะห์แต่เพียงบางส่วน โดยไม่ได้รับอนุญาตจากห้องปฏิบัติการเป็นลายลักษณ์อักษร รายงานผลฉบับนี้จะรับรองเฉพาะตัวอย่างที่ได้รับการตรวจวิเคราะห์เท่านั้น

Quality Systems Certified | ISO 9001 Quality Management | ISO 14001 Environmental Management | GHP Good Hygiene Practices | NSF Certificate | HALAL Certificate

ECOTECH WATER CO.,LTD
20 Soi Kheharomklao 74 yaek 6, Ratphatthana,
Saphansung, Bangkok 10240 Tax ID : 0105545032087
Tel : 02-108-6468-9 www.ecotechthailand.com
Email : ecotech@ecotechthailand.com

ห้องปฏิบัติการวิเคราะห์ : ทะเบียนเลขที่ ว-295

ANALYSIS REPORT

REPORT No.	: JEX-Ww-26-J0846	SAMPLE No.	: Ww-26-J1933
CUSTOMER NAME	: นิติบุคคลอาคารชุด ศุภาลัย ลอฟท์ สถานีแคราย	QUOTATION No.	: QL/25/0690/SW/Pw
ADDRESS	: 228 ถนนติวานนท์ ตำบลบางกระสอ อำเภอเมือง จังหวัดนนทบุรี 11000		
CONTACT DETAILS	: ผู้จัดการนิติ TEL : 095 491 9093, 02 589 0097 e-mail : supalailoftkhaerai@gmail.com		
SAMPLING SOURCE	: นิติบุคคลอาคารชุด ศุภาลัย ลอฟท์ สถานีแคราย	SAMPLING DATE	: June 6, 2026
SAMPLE TYPE	: Waste Water	SAMPLING TIME	: 13.00 Hour
SAMPLE NAME	: จุดปล่อยออกโครงการ	RECEIVED DATE	: June 8, 2026
SAMPLING METHOD	: Grab	ANALYTICAL DATE	: June 8 - 15, 2026
SAMPLING BY	: Praphan Wongjaesem (ว-295-จ-0004)	REPORT DATE	: June 17, 2026

PARAMETERS	UNIT	METHOD OF ANALYSIS	RESULT จุดปล่อยออกโครงการ	Regulatory Standard
BOD *	mg/l	5-Day BOD Test, Azide Modification Method : Part 4500-O (C), 5210 (B)	8.4	≤20
Grease and Oil *	mg/l	Liquid-Liquid, Partial-Gravimetric Method : Part 5520 (B)	<LOQ (5.0)	≤20.0
pH *	-	Electrometric Method : Part 4500-H^+ (B)	7.5 (25°C)	5.5-9.0
Total Suspended Solids *	mg/l	Total Suspended Solids Dried at 103-105°C : Part 2540 (C)	7.2	≤30
Settleable Solids *	mg/l	Imhoff cone	<0.1	-
Sulfide *	mg/l	Iodometric Method : Part 4500-S^{2-} (F)	NOT DETECTED	≤1.0
TKN *	mg/l	Semi-Micro Kjeldahl Method : Part 4500-N_{org} (C)	7.8	≤35
Total Dissolved Solids *	mg/l	Total Dissolved Solids Dried at 180°C : Part 2540 (D)	202	≤1,000

SAMPLE CONDITION

Sample Color / Turbid : Yellow / Clear

Sediment : Brown

Method Reference : Based on Standard Methods for the Examination of Water and Wastewater, APHA, AWWA, WEF, 24th ed. Washington, 2023

Regulatory Standard : Notification of the Ministry of Natural Resources and Environment, Subject: Estaplish control standards Drainage of wastewater from certain types and buildings of certain sizes, dated June 28, 2024, announced in the Government Gazette, Volume 141, Chapter 233 D, dated 27 August 2024.

Definition * : Indicates parameters not covered by the scope of accreditation under ISO/IEC 17025.

Remarks : Values shown in bold-italic indicate results outside the applicable regulatory standard

: Regulatory Standard and Results shown in bold-italic are reported for information only and are not covered by the scope of accreditation under ISO/IEC 17025

Reviewed by: (Ms. Chiraporn Ritthem) ว-295-จ-0008

Approved by: (Dr Angsana Romsaiyud) ว-295-ค-0002

ห้ามนำรายงานนี้ไปประกาศโฆษณาหรืออ้างอิงก่อนได้รับอนุญาต หากมีการขูด ลบ ขีด ฆ่า แก้ไข เปลี่ยนแปลงตัวเลข หรือข้อความใดๆ จะถือว่ารายงานฉบับนี้ไม่สมบูรณ์ และห้ามคัดถ่ายใบรายงานการตรวจ วัด วิเคราะห์แต่เพียงบางส่วน โดยไม่ได้รับอนุญาตจากห้องปฏิบัติการเป็นลายลักษณ์อักษร รายงานผลฉบับนี้จะรับรองเฉพาะตัวอย่างที่ได้รับการตรวจวิเคราะห์เท่านั้น

Quality Systems Certified | ISO 9001 Quality Management | ISO 14001 Environmental Management | GHP Good Hygiene Practices | NSF Certificate | HALAL Certificate

ECOTECH WATER CO.,LTD
20 Soi Kheharomklao 74 yaek 6, Ratphatthana,
Saphansung, Bangkok 10240 Tax ID : 0105545032087
Tel : 02-108-6468-9 www.ecotechthailand.com
Email : ecotech@ecotechthailand.com

ห้องปฏิบัติการวิเคราะห์ : ทะเบียนเลขที่ ว-295

ANALYSIS REPORT

Figure of sample

1. Sample No. Ww-26-J1932 / Effluent

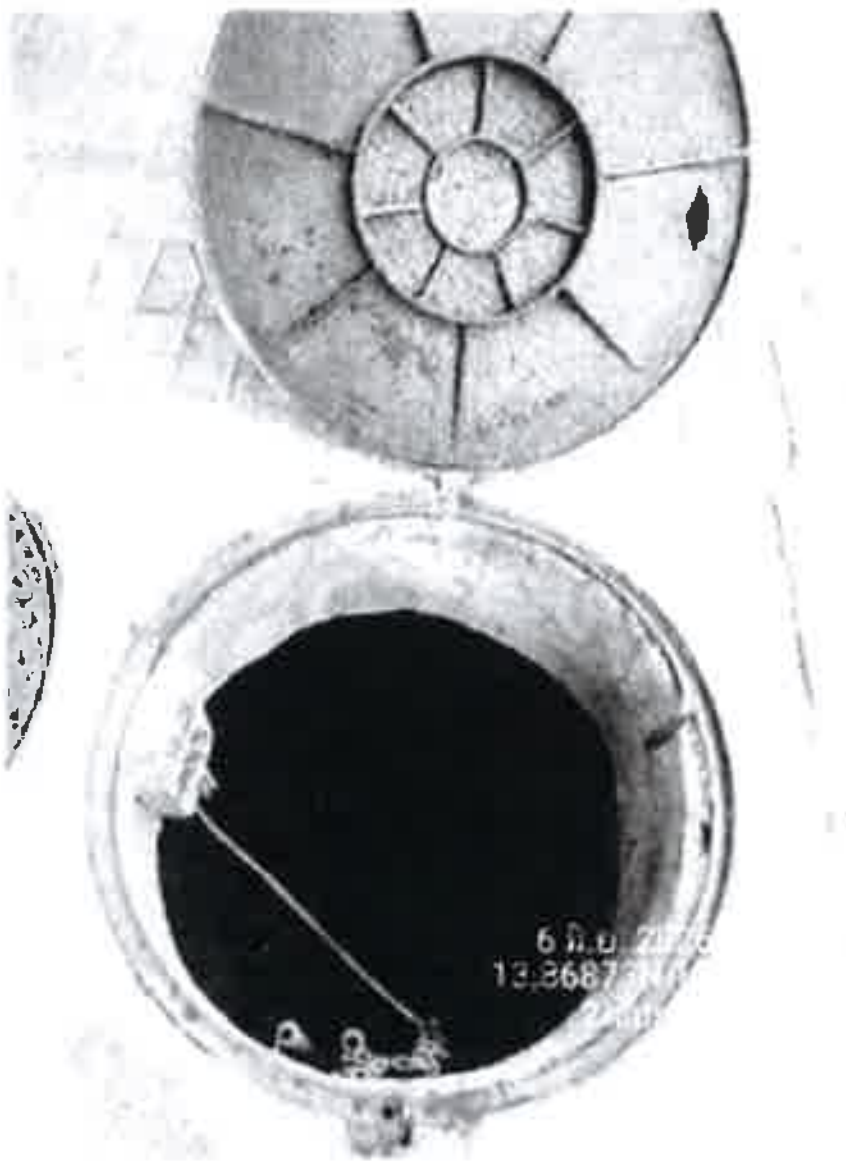

2. Sample No. Ww-26-J1933 / จุดปล่อยออกโครงการ

Reviewed by: ------------------------

(Ms. Chiraporn Ritthem)
ว-295-จ-0008

Approved by: ------------------------

(Dr. Angsana Romsaiyud)
ว-295-ค-0002

ห้ามนำรายงานนี้ไปประกาศโฆษณาหรืออ้างอิงก่อนได้รับอนุญาต หากมีการขูด ลบ ขีด ฆ่า แก้ไข เปลี่ยนแปลงตัวเลข หรือข้อความใดๆ จะถือว่ารายงานฉบับนี้ไม่สมบูรณ์ และห้ามคัดถ่ายใบรายงานการตรวจ วัด วิเคราะห์แต่เพียงบางส่วน โดยไม่ได้รับอนุญาตจากห้องปฏิบัติการเป็นลายลักษณ์อักษร รายงานผลฉบับนี้จะรับรองเฉพาะตัวอย่างที่ได้รับการตรวจวิเคราะห์เท่านั้น

Quality Systems Certified | ISO 9001 Quality Management | ISO 14001 Environmental Management | GHP Good Hygiene Practices | NSF Certificate | HALAL Certificate

ECOTECH WATER CO.,LTD
20 Soi Kheharomklao 74 yaek 6, Ratphatthana,
Saphansung, Bangkok 10240 Tax ID : 0105545032087
Tel : 02-108-6468-9 www.ecotechthailand.com
Email : ecotech@ecotechthailand.com

CO WATER CO.,LTD.

รหัสเอกสาร : LAB-F-7.8-01

ห้องปฏิบัติการวิเคราะห์ : ทะเบียนเลขที่ ว-295

ANALYSIS REPORT

REPORT No.	: JEX-Sw-26-J0847	SAMPLE No.	: Sw-26-J1934
CUSTOMER NAME	: นิติบุคคลอาคารชุด ศุภาลัย ลอฟท์ สถานีแคราย	QUOTATION No.	: QL/25/0690/SW/Pw
ADDRESS	: 228 ถนนติวานนท์ ตำบลบางกระสอ อำเภอเมือง จังหวัดนนทบุรี 11000		
CONTACT DETAILS	: ผู้จัดการนิติ TEL : 095 491 9093, 02 589 0097 e-mail : supalailoftkhaerai@gmail.com		
SAMPLING SOURCE	: นิติบุคคลอาคารชุด ศุภาลัย ลอฟท์ สถานีแคราย	SAMPLING DATE	: June 6, 2026
SAMPLE TYPE	: Swimming Water	SAMPLING TIME	: 13.00 Hour
SAMPLE NAME	: Swimming Pool (Shallow Zone)	RECEIVED DATE	: June 6, 2026
SAMPLING METHOD	: Grab	ANALYTICAL DATE	: June 6 - 15, 2026
SAMPLING BY	: Praphan Wongjaesem (ว-295-จ-0004)	REPORT DATE	: June 17, 2026

Parameters	Unit	Method of Analysis	RESULT Swimming Pool (Shallow Zone)	Regulatory Standard
pH *	-	Electrometric Method : Part 4500-H⁺ (B).	7.9 (25°C)	7.2 - 8.4*
Free Chlorine*	mg/l	Iodometric method	0.8	0.6 - 1.0
Fecal Coliform Bacteria^	MPN/100 ml	Multiple Tube Fermentation Technique	NOT DETECTED	NOT DETECTED
E. coli^	MPN/100 ml	Multiple Tube Fermentation Technique	ABSENCE	ABSENCE
SAMPLE CONDITION		Sample Color / Turbid :	Colorless / Clear	
		Sediment :	-	

Method Reference : Based on Standard Methods for the Examination of Water and Wastewater, APHA, AWWA, WEF, 24th ed. Washington, 2023

Regulatory Standard : หลักเกณฑ์ด้านสุขลักษณะในการควบคุมการประกอบกิจการสระว่ายน้ำ หรือกิจการอื่นๆ ในทำนองเดียวกัน

Definition * : Indicates parameters not covered by the scope of accreditation under ISO/IEC 17025

^ : This test report was issued by MNAQ LAB (THAILAND) CO., LTD, เลขทะเบียน 1018/46

Remarks : Values shown in bold-italic indicate results outside the applicable regulatory standard.

: Regulatory Standard and Results shown in bold-italic are reported for information only and are not covered by the scope of accreditation under ISO/IEC 17025

Reviewed by: (Ms. Chiraporn Ritthem) ว-295-จ-0008

Approved by: (Dr. Angsana Romsaiyud) ว-295-ค-0002

ห้ามนำรายงานนี้ไปประกาศโฆษณาหรืออ้างอิงก่อนได้รับอนุญาต หากมีการขูด ลบ ขีด ฆ่า แก้ไข เปลี่ยนแปลงตัวเลข หรือข้อความใดๆ จะถือว่ารายงานฉบับนี้ไม่สมบูรณ์ และห้ามคัดถ่ายใบรายงานการตรวจ วัด วิเคราะห์แต่เพียงบางส่วน โดยไม่ได้รับอนุญาตจากห้องปฏิบัติการเป็นลายลักษณ์อักษร รายงานผลฉบับนี้จะรับรองเฉพาะตัวอย่างที่ได้รับการตรวจวิเคราะห์เท่านั้น

Quality Systems Certified | ISO 9001 Quality Management | ISO 14001 Environmental Management | GHP Good Hygiene Practices | NSF Certificate | HALAL Certificate

ECOTECH WATER CO.,LTD
20 Soi Kheharomklao 74 yaek 6, Ratphatthana,
Saphansung, Bangkok 10240 Tax ID : 0105545032087
Tel : 02-108-6468-9 www.ecotechthailand.com
Email : ecotech@ecotechthailand.com

ห้องปฏิบัติการวิเคราะห์ : ทะเบียนเลขที่ ว-295

ANALYSIS REPORT

REPORT No.	: JEX-Sw-26-J0847	SAMPLE No.	: Sw-26-J1935
CUSTOMER NAME	: **นิติบุคคลอาคารชุด ศุภาลัย ลอฟท์ สถานีแคราย**	QUOTATION No.	: QL/25/0690/SW/Pw
ADDRESS	: 228 ถนนติวานนท์ ตำบลบางกระสอ อำเภอเมือง จังหวัดนนทบุรี 11000		
CONTACT DETAILS	: ผู้จัดการนิติ TEL : 095 491 9093, 02 589 0097 e-mail : supalailoftkhaerai@gmail.com		
SAMPLING SOURCE	: นิติบุคคลอาคารชุด ศุภาลัย ลอฟท์ สถานีแคราย	SAMPLING DATE	: June 6, 2026
SAMPLE TYPE	: Swimming Water	SAMPLING TIME	: 13.00 Hour
SAMPLE NAME	: Swimming Pool (Deep Zone)	RECEIVED DATE	: June 6, 2026
SAMPLING METHOD	: Grab	ANALYTICAL DATE	: June 6 - 15, 2026
SAMPLING BY	: Praphan Wongjaesem (ว-295-จ-0004)	REPORT DATE	: June 15=7, 2026

Parameters	Unit	Method of Analysis	RESULT **Swimming Pool (Deep Zone)**	Regulatory Standard
pH *	-	Electrometric Method : Part 4500-H⁺ (B).	7.9 (25°C)	7.2 – 8.4
Free Chlorine*	mg/l	Iodometric method	0.8	0.6 – 1.0
Fecal Coliform Bacteria^	MPN/100 ml	Multiple Tube Fermentation Technique	NOT DETECTED	NOT DETECTED
E. coli^	MPN/100 ml	Multiple Tube Fermentation Technique	ABSENCE	ABSENCE

SAMPLE CONDITION — Sample Color / Turbid : Colorless / Clear; Sediment : -

Method Reference : Based on Standard Methods for the Examination of Water and Wastewater, APHA, AWWA, WEF, 24th ed. Washington, 2023
Regulatory Standard : หลักเกณฑ์ด้านสุขลักษณะในการควบคุมการประกอบกิจการสระว่ายน้ำ หรือกิจการอื่นๆ ในทำนองเดียวกัน
Definition * : Indicates parameters not covered by the scope of accreditation under ISO/IEC 17025.
^ : This test report was issued by MNAQ LAB (THAILAND) CO., LTD, เลขทะเบียน 1018/46
Remarks : Values shown in bold-italic indicate results outside the applicable regulatory standard.
: Regulatory Standard and Results shown in bold-italic are reported for information only and are not covered by the scope of accreditation under ISO/IEC 17025.

Reviewed by: (Ms. Chirapom Ritthem) ว-295-จ-0008

Approved by: (Dr. Angsana Romsaiyud) ว-295-ค-0002

ห้ามนำรายงานนี้ไปประกาศโฆษณาหรืออ้างอิงก่อนได้รับอนุญาต หากมีการขูด ลบ ขีด ฆ่า แก้ไข เปลี่ยนแปลงตัวเลข หรือข้อความใดๆ จะถือว่ารายงานฉบับนี้ไม่สมบูรณ์ และห้ามคัดถ่ายใบรายงานการตรวจ วัด วิเคราะห์แต่เพียงบางส่วน โดยไม่ได้รับอนุญาตจากห้องปฏิบัติการเป็นลายลักษณ์อักษร รายงานผลฉบับนี้จะรับรองเฉพาะตัวอย่างที่ได้รับการตรวจวิเคราะห์เท่านั้น

Quality Systems Certified | ISO 9001 Quality Management | ISO 14001 Environmental Management | GHP Good Hygiene Practices | NSF Certificate | HALAL Certificate

ECOTECH WATER CO.,LTD
20 Soi Kharomklao 74 yaek 6, Ratphatthana,
Saphansung, Bangkok 10240 Tax ID : 0105545032087
Tel : 02-108-6468-9 www.ecotechthailand.com
Email : ecotech@ecotechthailand.com

ห้องปฏิบัติการวิเคราะห์ : ทะเบียนเลขที่ ว-295

ANALYSIS REPORT

Figure of sample

1. Sample No. Sw-26-J1934 / Shallow Zone

1. Sample No. Sw-26-J1935 / Deep Zone

Reviewed by: (Ms. Chiraporn Ritthem) ว-295-จ-0008

Approved by: (Dr. Angsana Romsaiyud) ว-295-ค-0002

ห้ามนำรายงานนี้ไปประกาศโฆษณาหรืออ้างอิงก่อนได้รับอนุญาต หากมีการขูด ลบ ขีด ฆ่า แก้ไข เปลี่ยนแปลงตัวเลข หรือข้อความใดๆ จะถือว่ารายงานฉบับนี้ไม่สมบูรณ์ และห้ามคัดถ่ายใบรายงานการตรวจ วัด วิเคราะห์แต่เพียงบางส่วน โดยไม่ได้รับอนุญาตจากห้องปฏิบัติการเป็นลายลักษณ์อักษร รายงานผลฉบับนี้จะรับรองเฉพาะตัวอย่างที่ได้รับการตรวจวิเคราะห์เท่านั้น

Quality Systems Certified | ISO 9001 Quality Management | ISO 14001 Environmental Management | GHP Good Hygiene Practices | NSF Certificate | HALAL Certificate

บทที่ 4 : ผลการติดตามคุณภาพ สิ่งแวดล้อม

4.1 สรุปผลการปฏิบัติตามมาตรการป้องกันและแก้ไขผลกระทบสิ่งแวดล้อม

จากผลการตรวจสอบการปฏิบัติตามมาตรการป้องกันและแก้ไขผลกระทบสิ่งแวดล้อม (ระยะดำเนินการ) โครงการ ศุภาลัย ลอฟท์ สถานีแคราย ของ บริษัท เดอะเวิร์คส์ คอมมิวนิตี้ แมนเนจเม้นท์ จำกัด ระหว่างเดือน มกราคม ถึง มิถุนายน 2569 ทางโครงการได้ปฏิบัติตามมาตรการฯ ได้อย่างครบถ้วนแสดงให้เห็นถึงความตระหนัก และการให้ความสำคัญในการดูแลรักษาสภาพแวดล้อม

ภาคผนวก 1 :

แบบบันทึกรายละเอียดของสถิติและข้อมูลซึ่งแสดงผลการทำงานของระบบบำบัดน้ำเสียและการดูแล

แบบ ทส. ๑

แบบบันทึกรายละเอียดของสถิติและข้อมูลซึ่งแสดงผลการทำงานของระบบบำบัดน้ำเสีย
ของแหล่งกำเนิดมลพิษ

แหล่งกำเนิดมลพิษ ตั้งอยู่เลขที่ 228 หมู่ที่ - ซอย -
ถนน ติวานนท์ แขวง/ตำบล บางกระสอ เขต/อำเภอ เมืองนนทบุรี
จังหวัด นนทบุรี โทรศัพท์ 02-589-0097 โทรสาร 02-589-0097
มี นิติบุคคลอาคารชุด ศุภาลัย ลอฟท์ สถานีแคราย เป็นเจ้าของหรือผู้ครอบครองแหล่งกำเนิดมลพิษ
ประกอบกิจการประเภท อาคารชุด (จำนวน 424 ยูนิต)
ใบอนุญาตเลขที่ (ถ้ามี) - ออกให้โดย - หมดอายุ -
ซึ่งมีแผนผังแสดงการทำงานของระบบบำบัดน้ำเสีย ดังนี้

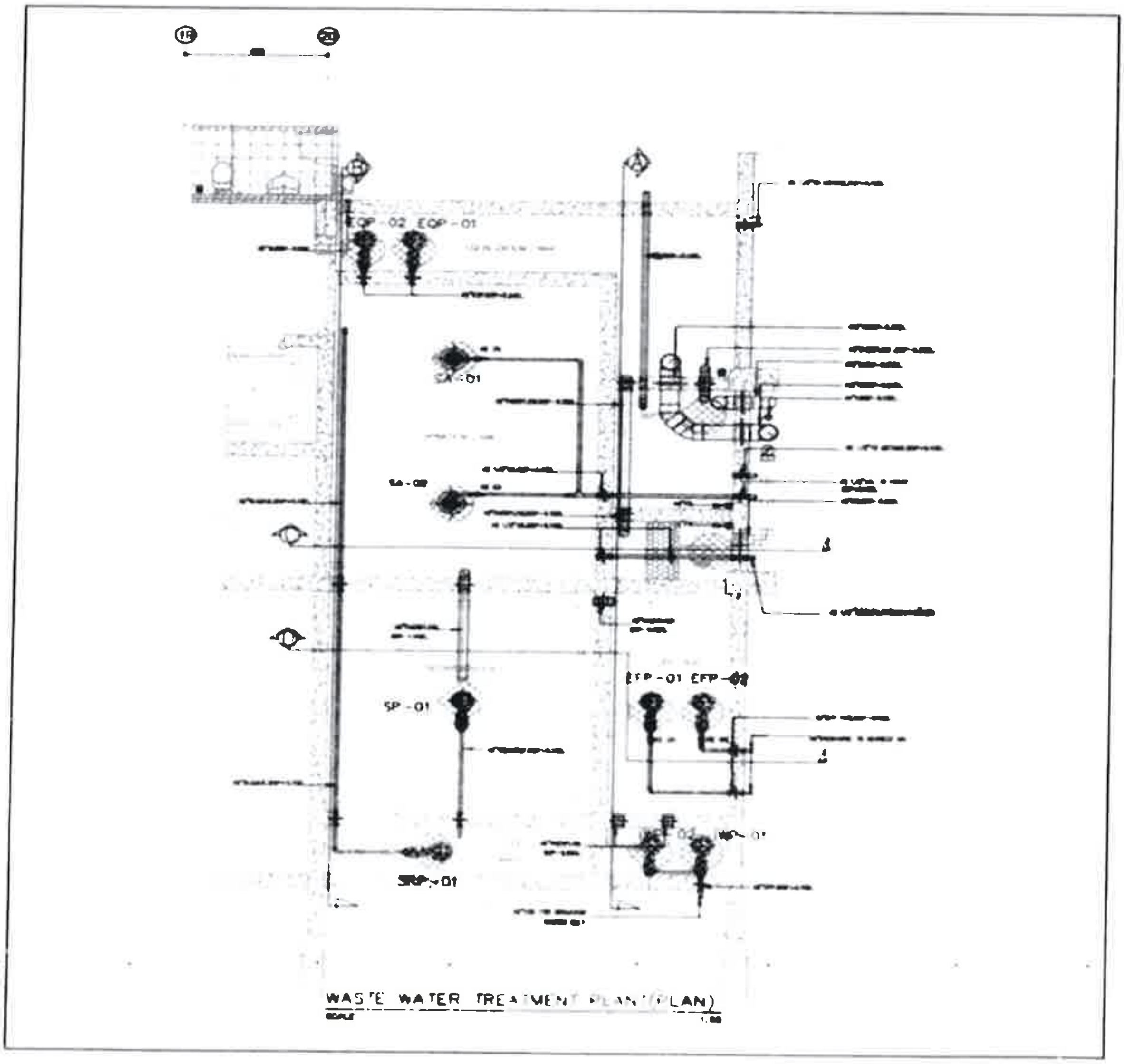

ได้จัดเก็บสถิติและข้อมูลแสดงผลการทำงานของระบบบำบัดน้ำเสียปรากฏตามตาราง ดังนี้

สถิติและข้อมูลที่เก็บจากแหล่งกำเนิดมลพิษ

วัน เดือน ปี	ปริมาณการใช้ไฟฟ้าของระบบบำบัดน้ำเสีย (หน่วย)	ปริมาณน้ำใช้ในทุกกิจกรรมของแหล่งกำเนิดมลพิษ (ลบ.ม.)	ปริมาณน้ำเสียที่เข้าระบบบำบัดน้ำเสีย (ลบ.ม.)	การระบายน้ำทิ้งจากระบบบำบัดน้ำเสีย (ระบาย/ไม่ระบาย)	ปริมาณสารเคมีหรือสารสกัดชีวภาพที่ใช้ (ชื่อ/ปริมาณ) (ลิตรหรือกิโลกรัม)	การทำงานของระบบบำบัดน้ำเสีย: ระบบบำบัดน้ำเสีย (ปกติ/ผิดปกติ)	เครื่องสูบน้ำ (ปกติ/ผิดปกติ)	เครื่องเติมอากาศ (ปกติ/ผิดปกติ)	เครื่องกวน/ผสมน้ำเสีย (ปกติ/ผิดปกติ)	เครื่องกวน/ผสมสารเคมี (ปกติ/ผิดปกติ)	เครื่องสูบตะกอน (ปกติ/ผิดปกติ)	อื่น ๆ (ระบุ) (ปกติ/ผิดปกติ)	ปริมาณตะกอนส่วนเกินที่เกิดขึ้นจากระบบบำบัดน้ำเสียที่นำไปกำจัด (ลบ.ม.)	ปัญหาอุปสรรคและแนวทางแก้ไข	ลายมือชื่อผู้บันทึก
1 1 69	76	39	31.2	ระบาย	–	ปกติ	ปกติ	ปกติ	ปกติ	–	ปกติ	–	–	–	[illegible]
2 1 69	76	46	36.8	ระบาย	–	ปกติ	ปกติ	ปกติ	ปกติ	–	ปกติ	–	–	–	[illegible]
3 1 69	76	49	39.2	ระบาย	–	ปกติ	ปกติ	ปกติ	ปกติ	–	ปกติ			–	[illegible]
4 1 69	76	41	32.2	ระบาย	–	ปกติ	ปกติ	ปกติ	ปกติ	–	ปกติ	–	–	–	[illegible]
5 1 69	76	45	36	ระบาย	–	ปกติ	ปกติ	ปกติ	ปกติ	–	ปกติ	–	–	–	[illegible]
6 1 69	76	44	35.2	ระบาย	–	ปกติ	ปกติ	ปกติ	ปกติ	–	ปกติ	–	–	–	[illegible]
7 1 69	76	45	36	ระบาย	–	ปกติ	ปกติ	ปกติ	ปกติ	–	ปกติ	–	–	–	[illegible]
8 1 69	76	46	36.8	ระบาย	–	ปกติ	ปกติ	ปกติ	ปกติ	–	ปกติ	–	–	–	[illegible]
9 1 69	76	45	36	ระบาย	–	ปกติ	ปกติ	ปกติ	ปกติ	–	ปกติ	–	–	–	[illegible]
10/1 69	76	46	36.8	ระบาย	–	ปกติ	ปกติ	ปกติ	ปกติ	–	ปกติ	–	–	–	[illegible]
11/1/69	76	44	35.2	ระบาย	–	ปกติ	ปกติ	ปกติ	ปกติ	–	ปกติ	–	–	–	[illegible]
12/1/69	76	158	126	ระบาย	–	ปกติ	ปกติ	ปกติ	ปกติ	–	ปกติ	–	–	–	[illegible]
13 1 69	76	129	103.2	ระบาย	–	ปกติ	ปกติ	ปกติ	ปกติ	–	ปกติ	–	–	–	[illegible]
14 1 69	76	37	29.6	ระบาย	–	ปกติ	ปกติ	ปกติ	ปกติ	–	ปกติ	–	–	–	[illegible]
15 1 69	76	37	29.6	ระบาย	–	ปกติ	ปกติ	ปกติ	ปกติ	–	ปกติ	–	–	–	[illegible]
16 1 69	76	35	28	ระบาย	–	ปกติ	ปกติ	ปกติ	ปกติ	–	ปกติ	–	–	–	[illegible]

สถิติและข้อมูลที่เก็บจากแหล่งกำเนิดมลพิษ

วัน เดือน ปี	ปริมาณการใช้ไฟฟ้าของระบบบำบัดน้ำเสีย (หน่วย)	ปริมาณน้ำใช้ในทุกกิจกรรมของแหล่งกำเนิดมลพิษ (ลบ.ม.)	ปริมาณน้ำเสียที่เข้าระบบบำบัดน้ำเสีย (ลบ.ม.)	การระบายน้ำทิ้งจากระบบบำบัดน้ำเสีย (ระบาย/ไม่ระบาย)	ปริมาณสารเคมีหรือสารสกัดชีวภาพที่ใช้ (ชื่อ/ปริมาณ) (ลิตรหรือกิโลกรัม)	การทำงานของระบบบำบัดน้ำเสีย: ระบบบำบัดน้ำเสีย (ปกติ/ผิดปกติ)	เครื่องสูบน้ำ (ปกติ/ผิดปกติ)	เครื่องเติมอากาศ (ปกติ/ผิดปกติ)	เครื่องกวน/ผสมน้ำเสีย (ปกติ/ผิดปกติ)	เครื่องกวน/ผสมสารเคมี (ปกติ/ผิดปกติ)	เครื่องสูบตะกอน (ปกติ/ผิดปกติ)	อื่น ๆ (ระบุ) (ปกติ/ผิดปกติ)	ปริมาณตะกอนส่วนเกินที่เกิดขึ้นจากระบบบำบัดน้ำเสียที่นำไปกำจัด (ลบ.ม.)	ปัญหาอุปสรรคและแนวทางแก้ไข	ลายมือชื่อผู้บันทึก
17 1 67	76	41	32.8	ระบาย	-	ปกติ	ปกติ	ปกติ	ปกติ	-	ปกติ	-	-	-	[illegible]
18 1 67	76	37	29.6	ระบาย	[illegible] และ 3 ขวด	ปกติ	ปกติ	ปกติ	ปกติ	-	ปกติ				[illegible]
19 1 67	76	37	29.6	ระบาย	จุลินทรีย์ น้ำ 3 ลิตร	ปกติ	ปกติ	ปกติ	ปกติ	-	ปกติ	-		-	[illegible]
20 1 67	76	38	30.4	ระบาย	-	ปกติ	ปกติ	ปกติ	ปกติ	-	ปกติ			-	[illegible]
21 1 67	76	115	92	ระบาย	-	ปกติ	ปกติ	ปกติ	ปกติ		ปกติ	-			[illegible]
22 1 67	76	153	122.4	ระบาย	-	ปกติ	ปกติ	ปกติ	ปกติ		ปกติ				[illegible]
23 1 67	76	159	127.2	ระบาย	-	ปกติ	ปกติ	ปกติ	ปกติ	-	ปกติ	—	—	-	[illegible]
24 1 67	76	168	134.4	ระบาย		ปกติ	ปกติ	ปกติ	ปกติ	-	ปกติ	—	-	-	[illegible]
25 1 67	76	166	132.8	ระบาย		ปกติ	ปกติ	ปกติ	ปกติ	-	ปกติ	-	-	-	[illegible]
26 1 67	76	3	2.4	ระบาย		ปกติ	ปกติ	ปกติ	ปกติ	-	ปกติ	-	-	-	[illegible]
27 1 67	76	44	35.2	ระบาย		ปกติ	ปกติ	ปกติ	ปกติ	-	ปกติ	-	-	-	[illegible]
28 1 67	76	61	48.8	ระบาย		ปกติ	ปกติ	ปกติ	ปกติ	-	ปกติ	-	-	-	[illegible]
29 1 67	76	35	28	ระบาย		ปกติ	ปกติ	ปกติ	ปกติ	-	ปกติ	-		-	[illegible]
30 1 67	76	120	96	ระบาย		ปกติ	ปกติ	ปกติ	ปกติ	-	ปกติ	-	-	-	[illegible]
31 1 67	76	34	27.2	ระบาย		ปกติ	ปกติ	ปกติ	ปกติ	-	ปกติ	-	-	-	[illegible]
		2042	1633.6	ระบาย	-										

หมายเหตุ ๑. ให้กรอกสถิติและข้อมูลเฉพาะในกรณีที่มีสถิติและข้อมูลนั้น ๆ ในแต่ละวัน

๒. ในกรณีระบบบำบัดน้ำเสียที่มีการติดตั้งเครื่องตรวจวัดคุณภาพน้ำทิ้งแบบอัตโนมัติ ให้แนบผลการตรวจวัดคุณภาพน้ำทิ้งทุกวันแยกตามพารามิเตอร์ที่ตรวจวัด และทำการสรุปผลเป็นสถิติและข้อมูลรายเดือน

ขอรับรองว่าการบันทึกสถิติและข้อมูลตามตารางข้างต้นถูกต้องทุกประการ

.... เจ้าของหรือผู้ครอบครองแหล่งกำเนิดมลพิษ

(.....น.ส. อารยา ภัทรปรีชากุล.....)

.... ผู้ควบคุมระบบบำบัดน้ำเสีย

(..)

ใบอนุญาตเลขที่ .... หมดอายุ ....

ออกให้โดย ....

.... ผู้รับจ้างให้บริการบำบัดน้ำเสีย

(..)

ใบอนุญาตเลขที่ .... หมดอายุ ....

ออกให้โดย ....

แบบ ทส. 2

รายงานสรุปผลการทำงานของระบบบำบัดน้ำเสีย

ชื่อแหล่งกำเนิดมลพิษ : นิติบุคคลอาคารชุด ศุภาลัย ลอฟท์ สถานีแคราย

แหล่งกำเนิดมลพิษ ตั้งอยู่เลขที่ : 228 หมู่ที่ : ซอย :

ถนน : ติวานนท์ แขวง/ตำบล : บางกระสอ เขต/ตำบล : เมืองนนทบุรี

จังหวัด : นนทบุรี โทรศัพท์ : 025890097 โทรสาร :

มี : เป็นเจ้าของหรือผู้ครอบครองแหล่งกำเนิดมลพิษ

ประกอบกิจการประเภท : อาคารชุด

ประเภทย่อย : ประเภท ข ตั้งแต่ 100 ห้องแต่ไม่ถึง 500 จำนวนห้อง : 424

สังกัด : เอกชน

ใบอนุญาตเลขที่ (ถ้ามี) : ออกให้โดย : หมดอายุ : วว/ดด/ปปปป

ในการนี้ ขอรายงานสรุปผลการทำงานของระบบบำบัดน้ำเสีย ของแหล่งกำเนิดมลพิษสำหรับ เดือน มกราคม พ.ศ. 2569 ตามที่ได้กำหนดในมาตรา 80 แห่งพระราชบัญญัติส่งเสริมและรักษาคุณภาพสิ่งแวดล้อมแห่งชาติ พ.ศ. 2535 ในฐานะ

ลงชื่อ นางสาวอารยา ภัทรปรีชากุล เจ้าของหรือผู้ครอบครองแหล่งกำเนิดมลพิษ

ลงชื่อ ________________ ผู้ควบคุมระบบบำบัดน้ำเสีย

ใบอนุญาตเลขที่ ________________ หมดอายุ ________________

ออกให้โดย ________________

ลงชื่อ ________________ ผู้รับจ้างให้บริการบำบัดน้ำเสีย

ใบอนุญาตเลขที่ ________________ หมดอายุ ________________

ออกให้โดย ________________

2. ข้อมูลเกี่ยวกับระบบน้ำเสีย และแหล่งรองรับน้ำทิ้ง

(1) ประเภท / ชนิดของระบบบำบัดน้ำเสีย — ความสามารถในการบำบัดน้ำเสีย

1. ระบบบำบัดน้ำเสียแบบแอกทิเวเต็ดสลัดจ์ (Activated Sludge Process) 290.00 ลบ.ม./วัน

(2) การทำงานของระบบบำบัดน้ำเสีย

[X] แบบต่อเนื่อง 24 ชั่วโมง/วัน

[ ] แบบไม่ต่อเนื่อง (ระบุ)

(3) อุปกรณ์และเครื่องมือที่ใช้ในระบบบำบัดน้ำเสีย

[X] เครื่องสูบน้ำ

[X] ระบบเติมอากาศ

[X] เครื่องกวน/ผสมน้ำเสีย

[ ] เครื่องกวน/ผสมสารเคมี

[X] เครื่องสูบตะกอน

[ ] อื่นๆ

[ ] อื่นๆ

[ ] อื่นๆ

(4) แหล่งรองรับน้ำทิ้ง (ระบุ) ้รางระบายน้ำสาธารณะนนทบุรี

(5) วิธีจัดการตะกอนที่เกิดขึ้นจากระบบบำบัดน้ำเสียและวิธีการกำจัด จัดจ้าง(เทศบาลนนทบุรี) และ เอกชน

3. สรุปผลการทำงานของระบบบำบัดน้ำเสียเป็นรายเดือน

(1) ปริมาณการใช้ไฟฟ้าของระบบบำบัดน้ำเสีย (หน่วย) 2,356.000 หน่วย

(2) ปริมาณน้ำใช้ในทุกกิจกรรมของแหล่งกำเนิดมลพิษ (ลบ.ม.) 2,042.000 ลบ.ม.

(3) ปริมาณน้ำเสียที่เข้าระบบบำบัดน้ำเสีย (ลบ.ม.) 1,633.600 ลบ.ม.

(4) การระบายน้ำทิ้งจากระบบบำบัดน้ำเสีย [X] ระบายทุกวัน

[ ] ระบายบางวัน (ระบุจำนวนวันที่ระบาย) วัน

[ ] ไม่ระบายเลย

(5) ปริมาณสารเคมี หรือสารสกัดชีวภาพที่ใช้

	ปริมาณ	หน่วย
1. จุลินทรีย์	3.000	ลิตร
2. EM บอล	0.300	กิโลกรัม

(6) การทำงานของระบบบำบัดน้ำเสีย

ระบบบำบัดน้ำเสีย	[X] ปกติ	[ ] ผิดปกติ
เครื่องสูบน้ำ	[X] ปกติ	[ ] ผิดปกติ
ระบบเติมอากาศ	[X] ปกติ	[ ] ผิดปกติ
เครื่องกวน/ผสมน้ำเสีย	[X] ปกติ	[ ] ผิดปกติ
เครื่องสูบตะกอน	[X] ปกติ	[ ] ผิดปกติ

(7) ปริมาณตะกอนส่วนเกินที่เกิดขึ้นจากระบบนำบัดน้ำเสียที่นำไปกำจัด 0.00 กิโลกรัม

(8) ปัญหา อุปสรรค และแนวทางแก้ไข SP ปั๊ม ไม่สามารถทำงาน Auto ได้ ใช้การสั่งการด้วยมือชั่วคราว อยู่ระหว่างแก้ไข / SRP ปั๊มระบบลูกลอยมีปัญหา ใช้การสั่งการด้วยมือชั่วคราว

คำเตือน ๑. เจ้าของหรือผู้ครอบครองแหล่งกำเนิดมลพิษ ผู้ควบคุมระบบบำบัดน้ำเสีย หรือผู้รับจ้างให้บริการบำบัดน้ำเสียผู้ใดไม่จัดเก็บสถิติ ข้อมูล หรือไม่ทำบันทึกหรือรายงานตามมาตรา ๘๐ ต้องระวางโทษจำคุกไม่เกินหนึ่งเดือน หรือปรับไม่เกินหนึ่งหมื่นบาท หรือทั้งจำทั้งปรับตามมาตรา ๑๐๖

๒. ผู้ควบคุมระบบบำบัดน้ำเสียหรือผู้รับจ้างให้บริการบำบัดน้ำเสียผู้ใดทำบันทึกหรือรายงานโดยแสดงข้อความอันเป็นเท็จ ต้องระวางโทษจำคุกไม่เกินหนึ่งปี หรือปรับไม่เกินหนึ่งแสนบาท หรือทั้งจำทั้งปรับตามมาตรา ๑๐๗

แบบ ทส. ๒

รายงานสรุปผลการทำงานของระบบบำบัดน้ำเสีย

๑. ข้อมูลทั่วไป

แหล่งกำเนิดมลพิษ ตั้งอยู่เลขที่ 228 หมู่ที่ - ซอย -
ถนน ติวานนท์ แขวง/ตำบล บางกระสอ เขต/อำเภอ เมืองนนทบุรี
จังหวัด นนทบุรี โทรศัพท์ 02-589-0097 โทรสาร 02-589-0097
มี นิติบุคคลอาคารชุด ศุภาลัย ลอฟท์ สถานีแคราย เป็นเจ้าของหรือผู้ครอบครองแหล่งกำเนิดมลพิษ
ประกอบกิจการประเภท อาคารชุด (จำนวน 424 ยูนิต)
ใบอนุญาตเลขที่ (ถ้ามี) - ออกให้โดย - หมดอายุ -

ในการนี้ขอรายงานสรุปผลการทำงานของระบบบำบัดน้ำเสียของแหล่งกำเนิดมลพิษสำหรับเดือน มกราคม พ.ศ. ๒๕๖๑ ตามที่ได้กำหนดในมาตรา ๘๐ แห่งพระราชบัญญัติส่งเสริมและรักษาคุณภาพสิ่งแวดล้อมแห่งชาติ พ.ศ. ๒๕๓๕ ในฐานะ

(ลงชื่อ) .... เจ้าของหรือผู้ครอบครองแหล่งกำเนิดมลพิษ
(น.ส. อารยา ภัทรปรีชากุล)

(ลงชื่อ) .... ผู้ควบคุมระบบบำบัดน้ำเสีย
(สิริน นิยมราษฎร์)

ใบอนุญาตเลขที่ .... หมดอายุ ....
ออกให้โดย ....

.... ผู้รับจ้างให้บริการบำบัดน้ำเสีย
(........................)

ใบอนุญาตเลขที่ .... หมดอายุ ....
ออกให้โดย ....

๒. ข้อมูลเกี่ยวกับระบบบำบัดน้ำเสีย และแหล่งรองรับน้ำทิ้ง

(๑) ประเภท/ชนิดของระบบบำบัดน้ำเสีย Activated sludge
ความสามารถในการรองรับน้ำเสียของระบบบำบัดน้ำเสีย 290 ลบ.ม./วัน

(๒) การทำงานของระบบบำบัดน้ำเสีย ☑ แบบต่อเนื่อง 24 ชั่วโมง/วัน
☐ แบบไม่ต่อเนื่อง (ระบุ) ....

(๓) อุปกรณ์และเครื่องมือที่ใช้ในระบบบำบัดน้ำเสีย ☑ เครื่องสูบน้ำ ☑ เครื่องเติมอากาศ
☑ เครื่องกวน/ผสมน้ำเสีย ☐ เครื่องกวน/ผสมสารเคมี
☑ เครื่องสูบตะกอน ☐ อื่น ๆ (ระบุ) ....

(๔) แหล่งรองรับน้ำทิ้ง (ระบุ) ระบายน้ำสาธารณะ นนทบุรี

(๕) วิธีจัดการตะกอนที่เกิดขึ้นจากระบบบำบัดน้ำเสียและวิธีการกำจัด จ้างงาน เอกชน...

๓. **สรุปผลการทำงานของระบบบำบัดน้ำเสียเป็นรายเดือน**

(๑) ปริมาณการใช้ไฟฟ้าของระบบบำบัดน้ำเสีย (หน่วย) ......2356......

(๒) ปริมาณน้ำใช้ทุกกิจกรรมในแหล่งกำเนิดมลพิษ (ลบ.ม.) ......2042......

(๓) ปริมาณน้ำเสียที่เข้าระบบบำบัดน้ำเสีย (ลบ.ม.) ......1633.6......

(๔) การระบายน้ำทิ้งจากระบบบำบัดน้ำเสีย ......ระบายทุกวัน......

(๕) ปริมาณสารเคมีหรือสารสกัดชีวภาพที่ใช้ (ลิตรหรือกิโลกรัม) ......EM บอล 3 ลูก, จุลินทรีย์ 3 ลิตร

(๖) การทำงานของระบบบำบัดน้ำเสียและอุปกรณ์

- ระบบบำบัดน้ำเสีย ☑ ปกติ ☐ ผิดปกติ (ระบุ) ....
- เครื่องสูบน้ำ ☑ ปกติ ☐ ผิดปกติ (ระบุ) ....
- เครื่องเติมอากาศ ☑ ปกติ ☐ ผิดปกติ (ระบุ) ....
- เครื่องกวน/ผสมน้ำเสีย ☑ ปกติ ☐ ผิดปกติ (ระบุ) ....
- เครื่องกวน/ผสมสารเคมี ☐ ปกติ ☐ ผิดปกติ (ระบุ) ....
- เครื่องสูบตะกอน ☑ ปกติ ☐ ผิดปกติ (ระบุ) ....
- อื่นๆ .... ☐ ปกติ ☐ ผิดปกติ (ระบุ) ....

(๗) ปริมาณตะกอนส่วนเกินจากระบบบำบัดน้ำเสียที่นำไปกำจัด (ลบ.ม.) ......-......

(๘) ปัญหา อุปสรรค และแนวทางแก้ไข ......SP. ปั๊มยังไม่สามารถทำงาน Auto ได้ ใช้การสั่งการด้วยมือ ชั่วคราว อยู่ระหว่างการแก้ไข SRP ส่งระบบควบคุมแล้วมีปัญหา ใช้งานสั่งการด้วยมือ

คำเตือน **๑. เจ้าของหรือผู้ครอบครองแหล่งกำเนิดมลพิษ ผู้ควบคุมระบบบำบัดน้ำเสีย หรือผู้รับจ้างให้บริการบำบัดน้ำเสียผู้ใดไม่จัดเก็บสถิติ ข้อมูล หรือไม่ทำบันทึกหรือรายงานตามมาตรา ๘๐ ต้องระวางโทษจำคุกไม่เกินหนึ่งเดือน หรือปรับไม่เกินหนึ่งหมื่นบาท หรือทั้งจำทั้งปรับตามมาตรา ๑๐๖**

๒. ผู้ควบคุมระบบบำบัดน้ำเสียหรือผู้รับจ้างให้บริการบำบัดน้ำเสียผู้ใดทำบันทึกหรือรายงานโดยแสดงข้อความอันเป็นเท็จ ต้องระวางโทษจำคุกไม่เกินหนึ่งปี หรือปรับไม่เกินหนึ่งแสนบาท หรือทั้งจำทั้งปรับตามมาตรา ๑๐๗

หนังสือมอบอำนาจ

เขียนที่ นิติบุคคลอาคารชุด ศุภาลัย ลอฟท์ สถานีแคราย
228 ถ.ติวานนท์ ต.บางกระสอ อ.เมือง จ.นนทบุรี 11000

วันที่ 1 มกราคม 2569

หนังสือมอบอำนาจฉบับนี้ทำขึ้นเพื่อแสดงว่า ข้าพเจ้า นางสาวกรนรา ชัยภัทรสุขธาดา อายุ 35 ปี เชื้อชาติไทย สัญชาติไทย อยู่บ้านเลขที่ 99/28 หมู่ที่ 5 ตำบลบางศรีเมือง อำเภอเมืองนนทบุรี จังหวัดนนทบุรี ผู้จัดการนิติบุคคลอาคารชุด ศุภาลัย ลอฟท์ สถานีแคราย ตั้งอยู่ ณ เลขที่ 228 ถนนติวานนท์ ตำบลบางกระสอ อำเภอเมืองนนทบุรี จังหวัดนนทบุรี ขอมอบอำนาจให้ นางสาวอารยา ภัทรปรีชากุล บัตรประชาชนเลขที่ 1 1015 00308 25 8 บ้านเลขที่ 67/53 แขวงบางขุนเทียน เขตจอมทอง กรุงเทพฯ เป็นผู้มีอำนาจดำเนินการตรวจสอบและลงนาม ทส.1 ทส. 2 ประจำเดือน มกราคม 2569 นิติบุคคลอาคารชุด ศุภาลัย ลอฟท์ สถานีแคราย แทนข้าพเจ้า

ข้าพเจ้าขอรับรองว่าการกระทำที่ผู้รับมอบอำนาจได้กระทำไปนั้น ให้ถือเสมือนหนึ่งเป็น การกระทำของข้าพเจ้า และเพื่อเป็นหลักฐานรับรองหนังสือฉบับนี้ ผู้มอบอำนาจ และผู้รับมอบอำนาจ ต่างได้ลงลายมือชื่อไว้เป็นสำคัญต่อหน้าพยาน เพื่อเป็นหลักฐาน

ลงชื่อ .... ผู้มอบอำนาจ
(นางสาวกรนรา ชัยภัทรสุขธาดา)

ลงชื่อ .... ผู้รับมอบอำนาจ
(นางสาวอารยา ภัทรปรีชากุล)

ลงชื่อ .... พยาน
(นางสาวณัฐชภา ชัยประภา)

แบบบันทึกรายละเอียดของสถิติและข้อมูลซึ่งแสดงผลการทำงานของระบบบำบัดน้ำเสีย ของแหล่งกำเนิดมลพิษ

แหล่งกำเนิดมลพิษ ตั้งอยู่เลขที่ 228 หมู่ที่ - ซอย -
ถนน ติวานนท์ แขวง/ตำบล บางกระสอ เขต/อำเภอ เมืองนนทบุรี
จังหวัด นนทบุรี โทรศัพท์ 02-589-0097 โทรสาร 02-589-0097
มี นิติบุคคลอาคารชุด ศุภาลัย ลอฟท์ สถานีแคราย เป็นเจ้าของหรือผู้ครอบครองแหล่งกำเนิดมลพิษ
ประกอบกิจการประเภท อาคารชุด (จำนวน 424 ยูนิต)
ใบอนุญาตเลขที่ (ถ้ามี) - ออกให้โดย - หมดอายุ -
ซึ่งมีแผนผังแสดงการทำงานของระบบบำบัดน้ำเสีย ดังนี้

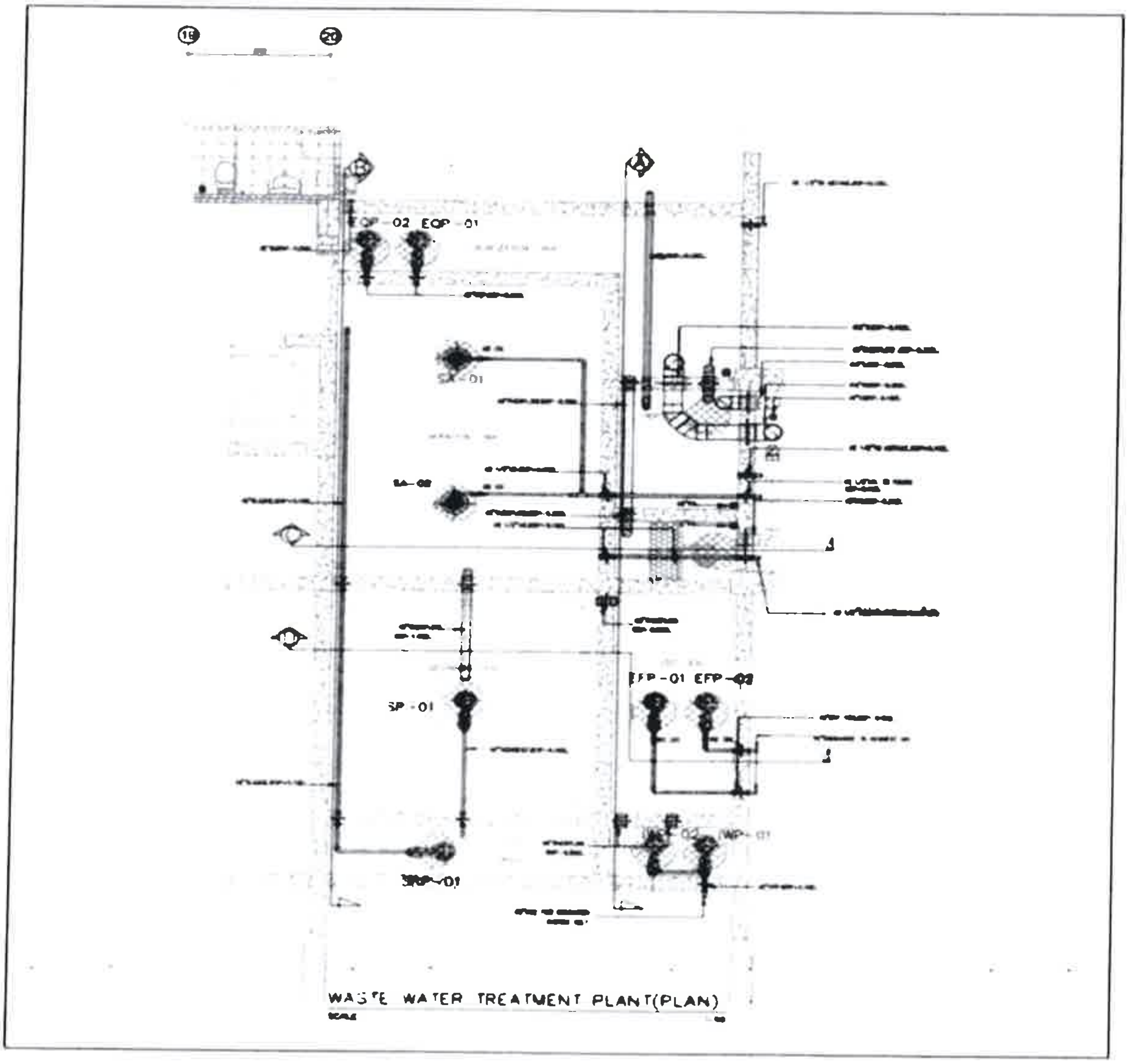

ได้จัดเก็บสถิติและข้อมูลแสดงผลการทำงานของระบบบำบัดน้ำเสียปรากฏตามตาราง ดังนี้

วัน เดือน ปี	สถิติและข้อมูลที่เก็บจากแหล่งกำเนิดมลพิษ															ลายมือชื่อผู้บันทึก
	ปริมาณการใช้ไฟฟ้าของระบบบำบัดน้ำเสีย (หน่วย)	ปริมาณน้ำใช้ในทุกกิจกรรมของแหล่งกำเนิดมลพิษ (ลบ.ม.)	ปริมาณน้ำเสียที่เข้าระบบบำบัดน้ำเสีย (ลบ.ม.)	การระบายน้ำทิ้งจากระบบบำบัดน้ำเสีย (ระบาย/ไม่ระบาย)	ปริมาณสารเคมีหรือสารสกัดชีวภาพที่ใช้ (ชื่อ/ปริมาณ) (ลิตรหรือกิโลกรัม)	การทำงานของระบบบำบัดน้ำเสีย							ปริมาณตะกอนส่วนเกินที่เกิดขึ้นจากระบบบำบัดน้ำเสียที่นำไปกำจัด (ลบ.ม.)	ปัญหาอุปสรรคและแนวทางแก้ไข	
						ระบบบำบัดน้ำเสีย (ปกติ/ผิดปกติ)	เครื่องสูบน้ำ (ปกติ/ผิดปกติ)	เครื่องเติมอากาศ (ปกติ/ผิดปกติ)	เครื่องกวน/ผสมน้ำเสีย (ปกติ/ผิดปกติ)	เครื่องกวน/ผสมสารเคมี (ปกติ/ผิดปกติ)	เครื่องสูบตะกอน (ปกติ/ผิดปกติ)	อื่น ๆ (ระบุ) (ปกติ/ผิดปกติ)			
1 2 67	78	105	84	ระบาย	-	ปกติ	ปกติ	ปกติ	ปกติ	-	ปกติ	-	-	-	[illegible]
2 2 67	73	31	24.8	ระบาย	-	ปกติ	ปกติ	ปกติ	ปกติ	-	ปกติ	-	-	-	[illegible]
3 2 67	78	32	29.6	ระบาย	-	ปกติ	ปกติ	ปกติ	ปกติ	-	ปกติ	-	-	-	[illegible]
4 2 67	77	34	27.2	ระบาย	-	ปกติ	ปกติ	ปกติ	ปกติ	-	ปกติ	-	-	-	[illegible]
5 2 67	73	153	122.4	ระบาย	-	ปกติ	ปกติ	ปกติ	ปกติ	-	ปกติ	-	-	-	[illegible]
6 2 67	73	64	51.2	ระบาย	-	ปกติ	ปกติ	ปกติ	ปกติ	-	ปกติ	-	-	-	[illegible]
7 2 67	78	35	28	ระบาย	-	ปกติ	ปกติ	ปกติ	ปกติ	-	ปกติ	-	-	-	[illegible]
8 2 67	74	54	43.2	ระบาย	-	ปกติ	ปกติ	ปกติ	ปกติ	-	ปกติ	-	-	-	[illegible]
9 2 67	81	36	28.8	ระบาย	-	ปกติ	ปกติ	ปกติ	ปกติ	-	ปกติ	-	-	-	[illegible]
10 2 67	77	37	29.6	ระบาย	-	ปกติ	ปกติ	ปกติ	ปกติ	-	ปกติ	-	-	-	[illegible]
11 2 67	78	44	35.5	ระบาย	-	ปกติ	ปกติ	ปกติ	ปกติ	-	ปกติ	-	-	-	[illegible]
12 2 67	73	92	73.6	ระบาย	-	ปกติ	ปกติ	ปกติ	ปกติ	-	ปกติ	-	-	-	[illegible]
13 2 67	73	167	133.6	ระบาย	-	ปกติ	ปกติ	ปกติ	ปกติ	-	ปกติ	-	-	-	[illegible]
14 2 67	72	6	4.8	ระบาย	-	ปกติ	ปกติ	ปกติ	ปกติ	-	ปกติ	-	-	-	[illegible]
15 2 67	78	63	50.4	ระบาย	-	ปกติ	ปกติ	ปกติ	ปกติ	-	ปกติ	-	-	-	[illegible]
16 2 67	73	88	70.4	ระบาย	-	ปกติ	ปกติ	ปกติ	ปกติ	-	ปกติ	-	-	-	[illegible]

วัน เดือน ปี	สถิติและข้อมูลที่เก็บจากแหล่งกำเนิดมลพิษ														ลายมือชื่อผู้บันทึก
	ปริมาณการใช้ไฟฟ้าของระบบบำบัดน้ำเสีย (หน่วย)	ปริมาณน้ำใช้ในทุกกิจกรรมของแหล่งกำเนิดมลพิษ (ลบ.ม.)	ปริมาณน้ำเสียที่เข้าระบบบำบัดน้ำเสีย (ลบ.ม.)	การระบายน้ำทิ้งจากระบบบำบัดน้ำเสีย (ระบาย/ไม่ระบาย)	ปริมาณสารเคมีหรือสารสกัดชีวภาพที่ใช้ (ชื่อ/ปริมาณ) (ลิตรหรือกิโลกรัม)	การทำงานของระบบบำบัดน้ำเสีย							ปริมาณตะกอนส่วนเกินที่เกิดขึ้นจากระบบบำบัดน้ำเสียที่นำไปกำจัด (ลบ.ม.)	ปัญหา อุปสรรค และแนวทางแก้ไข	
						ระบบบำบัดน้ำเสีย (ปกติ/ผิดปกติ)	เครื่องสูบน้ำ (ปกติ/ผิดปกติ)	เครื่องเติมอากาศ (ปกติ/ผิดปกติ)	เครื่องกวน/ผสมน้ำเสีย (ปกติ/ผิดปกติ)	เครื่องกวน/ผสมสารเคมี (ปกติ/ผิดปกติ)	เครื่องสูบตะกอน (ปกติ/ผิดปกติ)	อื่น ๆ (ระบุ) (ปกติ/ผิดปกติ)			
17 2 67	77	0	0	ระบาย	[illegible]	ปกติ	ปกติ	ปกติ	ปกติ	–	ปกติ	–	–	–	
18 2 67	6	116	92.7	ระบาย	[illegible]	ปกติ	ปกติ	ปกติ	ปกติ	–	ปกติ	–	–	–	
19 2 67	77	61	47.1	ระบาย	–	ปกติ	ปกติ	ปกติ	ปกติ	–	ปกติ	–	–	–	
20 2 67	77	33	26.4	ระบาย	–	ปกติ	ปกติ	ปกติ	ปกติ	–	ปกติ	–	–	–	
21 2 67	78	37	29.6	ระบาย	–	ปกติ	ปกติ	ปกติ	ปกติ	–	ปกติ	–	–	–	
22 2 67	72	56	44.8	ระบาย	–	ปกติ	ปกติ	ปกติ	ปกติ	–	ปกติ	–	–	–	
23 2 67	72	17	13.6	ระบาย	–	ปกติ	ปกติ	ปกติ	ปกติ	–	ปกติ	–	–	–	
24 2 67	78	39	31.2	ระบาย	–	ปกติ	ปกติ	ปกติ	ปกติ	–	ปกติ	–	–	–	
25 2 67	77	35	28	ระบาย	–	ปกติ	ปกติ	ปกติ	ปกติ	–	ปกติ	–	–	–	
26 2 67	78	115	92	ระบาย	–	ปกติ	ปกติ	ปกติ	ปกติ	–	ปกติ	–	–	–	
27 2 67	77	150	120	ระบาย	–	ปกติ	ปกติ	ปกติ	ปกติ	–	ปกติ	–	–	–	
28 2 67	77	56	44.8	ระบาย	–	ปกติ	ปกติ	ปกติ	ปกติ	–	ปกติ	–	–	–	
		715	572												
		[illegible]	[illegible].8												
	2190	1761	1408.7												

หมายเหตุ **๑. ให้กรอกสถิติและข้อมูลเฉพาะในกรณีที่มีสถิติและข้อมูลนั้น ๆ ในแต่ละวัน**

๒. ในกรณีระบบบำบัดน้ำเสียที่มีการติดตั้งเครื่องตรวจวัดคุณภาพน้ำทิ้งแบบอัตโนมัติ ให้แนบผลการตรวจวัดคุณภาพน้ำทิ้งทุกวันแยกตามพารามิเตอร์ที่ตรวจวัด และทำการสรุปผลเป็นสถิติและข้อมูลรายเดือน

ขอรับรองว่าการบันทึกสถิติและข้อมูลตามตารางข้างต้นถูกต้องทุกประการ

.... **เจ้าของหรือผู้ครอบครองแหล่งกำเนิดมลพิษ**

(อารยา ภัทร[illegible]ากุล)

.... **ผู้ควบคุมระบบบำบัดน้ำเสีย**

(..)

ใบอนุญาตเลขที่ .... **หมดอายุ** ....

ออกให้โดย ....

.... **ผู้รับจ้างให้บริการบำบัดน้ำเสีย**

(..)

ใบอนุญาตเลขที่ .... **หมดอายุ** ....

ออกให้โดย ....

รายงานสรุปผลการทำงานของระบบบำบัดน้ำเสีย

ชื่อแหล่งกำเนิดมลพิษ : นิติบุคคลอาคารชุด ศุภาลัย ลอฟท์ สถานีแคราย

แหล่งกำเนิดมลพิษ ตั้งอยู่เลขที่ : 228 หมู่ที่ : ซอย :

ถนน : ติวานนท์ แขวง/ตำบล : บางกระสอ เขต/ตำบล : เมืองนนทบุรี

จังหวัด : นนทบุรี โทรศัพท์ : 025890097 โทรสาร :

มี : เป็นเจ้าของหรือผู้ครอบครองแหล่งกำเนิดมลพิษ

ประกอบกิจการประเภท : อาคารชุด

ประเภทย่อย : ประเภท ข ตั้งแต่ 100 ห้องแต่ไม่ถึง 500 จำนวนห้อง : 424

สังกัด : เอกชน

ใบอนุญาตเลขที่ (ถ้ามี) : ออกให้โดย : หมดอายุ : วว/ดด/ปปปป

ในการนี้ ขอรายงานสรุปผลการทำงานของระบบบำบัดน้ำเสีย ของแหล่งกำเนิดมลพิษสำหรับ เดือน กุมภาพันธ์ พ.ศ. 2569 ตามที่ได้กำหนดในมาตรา 80 แห่งพระราชบัญญัติส่งเสริมและรักษาคุณภาพสิ่งแวดล้อมแห่งชาติ พ.ศ. 2535 ในฐานะ

ลงชื่อ นางสาวอารยา ภัทรปรีชากุล เจ้าของหรือผู้ครอบครองแหล่งกำเนิดมลพิษ

ลงชื่อ ______________________ ผู้ควบคุมระบบบำบัดน้ำเสีย

ใบอนุญาตเลขที่ ______________________ หมดอายุ ______________

ออกให้โดย ______________________

ลงชื่อ ______________________ ผู้รับจ้างให้บริการบำบัดน้ำเสีย

ใบอนุญาตเลขที่ ______________________ หมดอายุ ______________

ออกให้โดย ______________________

2. ข้อมูลเกี่ยวกับระบบน้ำเสีย และแหล่งรองรับน้ำทิ้ง

(1) ประเภท / ชนิดของระบบบำบัดน้ำเสีย ความสามารถในการบำบัดน้ำเสีย

1. ระบบบำบัดน้ำเสียแบบแอกทิเวเต็ดสลัดจ์ (Activated Sludge Process) 290.00 ลบ.ม./วัน

(2) การทำงานของระบบบำบัดน้ำเสีย
[X] แบบต่อเนื่อง 24 ชั่วโมง/วัน
[ ] แบบไม่ต่อเนื่อง (ระบุ)

(3) อุปกรณ์และเครื่องมือที่ใช้ในระบบบำบัดน้ำเสีย
[X] เครื่องสูบน้ำ
[X] ระบบเติมอากาศ
[X] เครื่องกวน/ผสมน้ำเสีย
[ ] เครื่องกวน/ผสมสารเคมี
[X] เครื่องสูบตะกอน
[ ] อื่นๆ
[ ] อื่นๆ
[ ] อื่นๆ

(4) แหล่งรองรับน้ำทิ้ง (ระบุ) รางระบายน้ำสาธารณะนนทบุรี

(5) วิธีจัดการตะกอนที่เกิดขึ้นจากระบบบำบัดน้ำเสียและวิธีการกำจัด จัดจ้าง(เทศบาลนนทบุรี) และ เอกชน จัดเก็บ2190

3. สรุปผลการทำงานของระบบบำบัดน้ำเสียเป็นรายเดือน

(1) ปริมาณการใช้ไฟฟ้าของระบบบำบัดน้ำเสีย (หน่วย) 2,190.000 หน่วย

(2) ปริมาณน้ำใช้ในทุกกิจกรรมของแหล่งกำเนิดมลพิษ (ลบ.ม.) 1,761.000 ลบ.ม.

(3) ปริมาณน้ำเสียที่เข้าระบบบำบัดน้ำเสีย (ลบ.ม.) 1,408.800 ลบ.ม.

(4) การระบายน้ำทิ้งจากระบบบำบัดน้ำเสีย [X] ระบายทุกวัน

[ ] ระบายบางวัน (ระบุจำนวนวันที่ระบาย) วัน

[ ] ไม่ระบายเลย

(5) ปริมาณสารเคมี หรือสารสกัดชีวภาพที่ใช้

	ปริมาณ	หน่วย
1. จุลินทรีย์	3.000	ลิตร
2. EM บอล	0.200	กิโลกรัม

(6) การทำงานของระบบบำบัดน้ำเสีย

ระบบบำบัดน้ำเสีย	[X] ปกติ	[ ] ผิดปกติ
เครื่องสูบน้ำ	[X] ปกติ	[ ] ผิดปกติ
ระบบเติมอากาศ	[X] ปกติ	[ ] ผิดปกติ
เครื่องกวน/ผสมน้ำเสีย	[X] ปกติ	[ ] ผิดปกติ
เครื่องสูบตะกอน	[X] ปกติ	[ ] ผิดปกติ

(7) ปริมาณตะกอนส่วนเกินที่เกิดขึ้นจากระบบนำบัดน้ำเสียที่นำไปกำจัด 0.00 กิโลกรัม

(8) ปัญหา อุปสรรค และแนวทางแก้ไข SRP pump และ SP Pump อยู่ระหว่างรอการดำเนินการแก้ไข ทำให้ในระหว่างนี้ใช้งาน Manual เป็นการชั่วคราว

คำเตือน ๑. เจ้าของหรือผู้ครอบครองแหล่งกำเนิดมลพิษ ผู้ควบคุมระบบบำบัดน้ำเสีย หรือผู้รับจ้างให้บริการบำบัดน้ำเสียผู้ใดไม่จัดเก็บสถิติ ข้อมูล หรือไม่ทำบันทึกหรือรายงานตามมาตรา ๘๐ ต้องระวางโทษจำคุกไม่เกินหนึ่งเดือน หรือปรับไม่เกินหนึ่งหมื่นบาท หรือทั้งจำทั้งปรับตามมาตรา ๑๐๖

๒. ผู้ควบคุมระบบบำบัดน้ำเสียหรือผู้รับจ้างให้บริการบำบัดน้ำเสียผู้ใดทำบันทึกหรือรายงานโดยแสดงข้อความอันเป็นเท็จ ต้องระวางโทษจำคุกไม่เกินหนึ่งปี หรือปรับไม่เกินหนึ่งแสนบาท หรือทั้งจำทั้งปรับตามมาตรา ๑๐๗

แบบ ทส. ๒

รายงานสรุปผลการทำงานของระบบบำบัดน้ำเสีย

๑. ข้อมูลทั่วไป

แหล่งกำเนิดมลพิษ ตั้งอยู่เลขที่ 228 หมู่ที่ - ซอย -
ถนน ติวานนท์ แขวง/ตำบล บางกระสอ เขต/อำเภอ เมืองนนทบุรี
จังหวัด นนทบุรี โทรศัพท์ 02-589-0097 โทรสาร 02-589-0097
มี นิติบุคคลอาคารชุด ศุภาลัย ลอฟท์ สถานีแคราย เป็นเจ้าของหรือผู้ครอบครองแหล่งกำเนิดมลพิษ
ประกอบกิจการประเภท อาคารชุด (จำนวน 424 ยูนิต)
ใบอนุญาตเลขที่ (ถ้ามี) - ออกให้โดย - หมดอายุ -

ในการนี้ขอรายงานสรุปผลการทำงานของระบบบำบัดน้ำเสียของแหล่งกำเนิดมลพิษสำหรับเดือน .... พ.ศ. .... ตามที่ได้กำหนดในมาตรา ๘๐ แห่งพระราชบัญญัติส่งเสริมและรักษาคุณภาพสิ่งแวดล้อมแห่งชาติ พ.ศ. ๒๕๓๕ ในฐานะ

.... เจ้าของหรือผู้ครอบครองแหล่งกำเนิดมลพิษ
(อารยา ภัทรปรีชากุล)

.... ผู้ควบคุมระบบบำบัดน้ำเสีย
(..)
ใบอนุญาตเลขที่ .... หมดอายุ ....
ออกให้โดย ....

.... ผู้รับจ้างให้บริการบำบัดน้ำเสีย
(..)
ใบอนุญาตเลขที่ .... หมดอายุ ....
ออกให้โดย ....

๒. ข้อมูลเกี่ยวกับระบบบำบัดน้ำเสีย และแหล่งรองรับน้ำทิ้ง

(๑) ประเภท/ชนิดของระบบบำบัดน้ำเสีย Activated sloge
ความสามารถในการรองรับน้ำเสียของระบบบำบัดน้ำเสีย 290 ลบ.ม./วัน

(๒) การทำงานของระบบบำบัดน้ำเสีย ☑ แบบต่อเนื่อง 24 ชั่วโมง/วัน
☐ แบบไม่ต่อเนื่อง (ระบุ) ....

(๓) อุปกรณ์และเครื่องมือที่ใช้ในระบบบำบัดน้ำเสีย ☑ เครื่องสูบน้ำ ☑ เครื่องเติมอากาศ
☑ เครื่องกวน/ผสมน้ำเสีย ☐ เครื่องกวน/ผสมสารเคมี
☑ เครื่องสูบตะกอน ☐ อื่น ๆ (ระบุ) ....

(๔) แหล่งรองรับน้ำทิ้ง (ระบุ) ระบายน้ำ สาธารณะ นนทบุรี

(๕) วิธีจัดการตะกอนที่เกิดขึ้นจากระบบบำบัดน้ำเสียและวิธีการกำจัด [illegible] เทศบาล

๓. **สรุปผลการทำงานของระบบบำบัดน้ำเสียเป็นรายเดือน**

(๑) ปริมาณการใช้ไฟฟ้าของระบบบำบัดน้ำเสีย (หน่วย) 2190

(๒) ปริมาณน้ำใช้ทุกกิจกรรมในแหล่งกำเนิดมลพิษ (ลบ.ม.) 1761

(๓) ปริมาณน้ำเสียที่เข้าระบบบำบัดน้ำเสีย (ลบ.ม.) 1408.8

(๔) การระบายน้ำทิ้งจากระบบบำบัดน้ำเสีย ระบายทุกวัน

(๕) ปริมาณสารเคมีหรือสารสกัดชีวภาพที่ใช้ (ลิตรหรือกิโลกรัม) จุลินทรีย์ 3 ลิตร / Em[illegible] 3 ลูก

(๖) การทำงานของระบบบำบัดน้ำเสียและอุปกรณ์

- ระบบบำบัดน้ำเสีย ☑ ปกติ ☐ ผิดปกติ (ระบุ) ....
- เครื่องสูบน้ำ ☑ ปกติ ☐ ผิดปกติ (ระบุ) ....
- เครื่องเติมอากาศ ☑ ปกติ ☐ ผิดปกติ (ระบุ) ....
- เครื่องกวน/ผสมน้ำเสีย ☑ ปกติ ☐ ผิดปกติ (ระบุ) ....
- เครื่องกวน/ผสมสารเคมี ☐ ปกติ ☐ ผิดปกติ (ระบุ) ....
- เครื่องสูบตะกอน ☑ ปกติ ☐ ผิดปกติ (ระบุ) ....
- อื่นๆ ....-.... ☐ ปกติ ☐ ผิดปกติ (ระบุ) ....

(๗) ปริมาณตะกอนส่วนเกินจากระบบบำบัดน้ำเสียที่นำไปกำจัด (ลบ.ม.) -

(๘) ปัญหา อุปสรรค และแนวทางแก้ไข SP และ SRP อยู่ระหว่างใช้งาน Manual ชั่วคราว เนื่องจาก ระบบ Auto ชำรุด อยู่ระหว่างแก้ไข

คำเตือน **๑. เจ้าของหรือผู้ครอบครองแหล่งกำเนิดมลพิษ ผู้ควบคุมระบบบำบัดน้ำเสีย หรือผู้รับจ้างให้บริการบำบัดน้ำเสียผู้ใดไม่จัดเก็บสถิติ ข้อมูล หรือไม่ทำบันทึกหรือรายงานตามมาตรา ๘๐ ต้องระวางโทษจำคุกไม่เกินหนึ่งเดือน หรือปรับไม่เกินหนึ่งหมื่นบาท หรือทั้งจำทั้งปรับตามมาตรา ๑๐๖**

๒. ผู้ควบคุมระบบบำบัดน้ำเสียหรือผู้รับจ้างให้บริการบำบัดน้ำเสียผู้ใดทำบันทึกหรือรายงานโดยแสดงข้อความอันเป็นเท็จ ต้องระวางโทษจำคุกไม่เกินหนึ่งปี หรือปรับไม่เกินหนึ่งแสนบาท หรือทั้งจำทั้งปรับตามมาตรา ๑๐๗

หนังสือมอบอำนาจ

เขียนที่ นิติบุคคลอาคารชุด ศุภาลัย ลอฟท์ สถานีแคราย
228 ถ.ติวานนท์ ต.บางกระสอ อ.เมือง จ.นนทบุรี 11000

วันที่ 1 กุมภาพันธ์ 2569

หนังสือมอบอำนาจฉบับนี้ทำขึ้นเพื่อแสดงว่า ข้าพเจ้า นางสาวกรนรา ชัยภัทรสุขธาดา อายุ 35 ปี เชื้อชาติไทย สัญชาติไทย อยู่บ้านเลขที่ 99/28 หมู่ที่ 5 ตำบลบางศรีเมือง อำเภอเมืองนนทบุรี จังหวัดนนทบุรี ผู้จัดการนิติบุคคลอาคารชุด ศุภาลัย ลอฟท์ สถานีแคราย ตั้งอยู่ ณ เลขที่ 228 ถนนติวานนท์ ตำบลบางกระสอ อำเภอเมืองนนทบุรี จังหวัดนนทบุรี ขอมอบอำนาจให้ นางสาวอารยา ภัทรปรีชากุล บัตรประชาชนเลขที่ 1 1015 00308 25 8 บ้านเลขที่ 67/53 แขวงบางขุนเทียน เขตจอมทอง กรุงเทพฯ เป็นผู้มีอำนาจดำเนินการตรวจสอบและลงนาม ทส.1 ทส. 2 ประจำเดือน กุมภาพันธ์.2569 นิติบุคคลอาคารชุด ศุภาลัย ลอฟท์ สถานีแคราย แทนข้าพเจ้า

ข้าพเจ้าขอรับรองว่าการกระทำที่ผู้รับมอบอำนาจได้กระทำไปนั้น ให้ถือเสมือนหนึ่งเป็น การกระทำของข้าพเจ้า และเพื่อเป็นหลักฐานรับรองหนังสือฉบับนี้ ผู้มอบอำนาจ และผู้รับมอบอำนาจ ต่างได้ลงลายมือชื่อไว้เป็นสำคัญต่อหน้าพยาน เพื่อเป็นหลักฐาน

ลงชื่อ .... ผู้มอบอำนาจ
(นางสาวกรนรา ชัยภัทรสุขธาดา)

ลงชื่อ .... ผู้รับมอบอำนาจ
(นางสาวอารยา ภัทรปรีชากุล)

ลงชื่อ .... พยาน
(นางสาวณัฐชภา ชัยประภา)

แบบบันทึกรายละเอียดของสถิติและข้อมูลซึ่งแสดงผลการทำงานของระบบบำบัดน้ำเสีย ของแหล่งกำเนิดมลพิษ

แหล่งกำเนิดมลพิษ ตั้งอยู่เลขที่ 228 หมู่ที่ - ซอย -
ถนน ติวานนท์ แขวง/ตำบล บางกระสอ เขต/อำเภอ เมืองนนทบุรี
จังหวัด นนทบุรี โทรศัพท์ 02-589-0097 โทรสาร 02-589-0097
มี นิติบุคคลอาคารชุด ศุภาลัย ลอฟท์ สถานีแคราย เป็นเจ้าของหรือผู้ครอบครองแหล่งกำเนิดมลพิษ
ประกอบกิจการประเภท อาคารชุด (จำนวน 424 ยูนิต)
ใบอนุญาตเลขที่ (ถ้ามี) - ออกให้โดย - หมดอายุ -
ซึ่งมีแผนผังแสดงการทำงานของระบบบำบัดน้ำเสีย ดังนี้

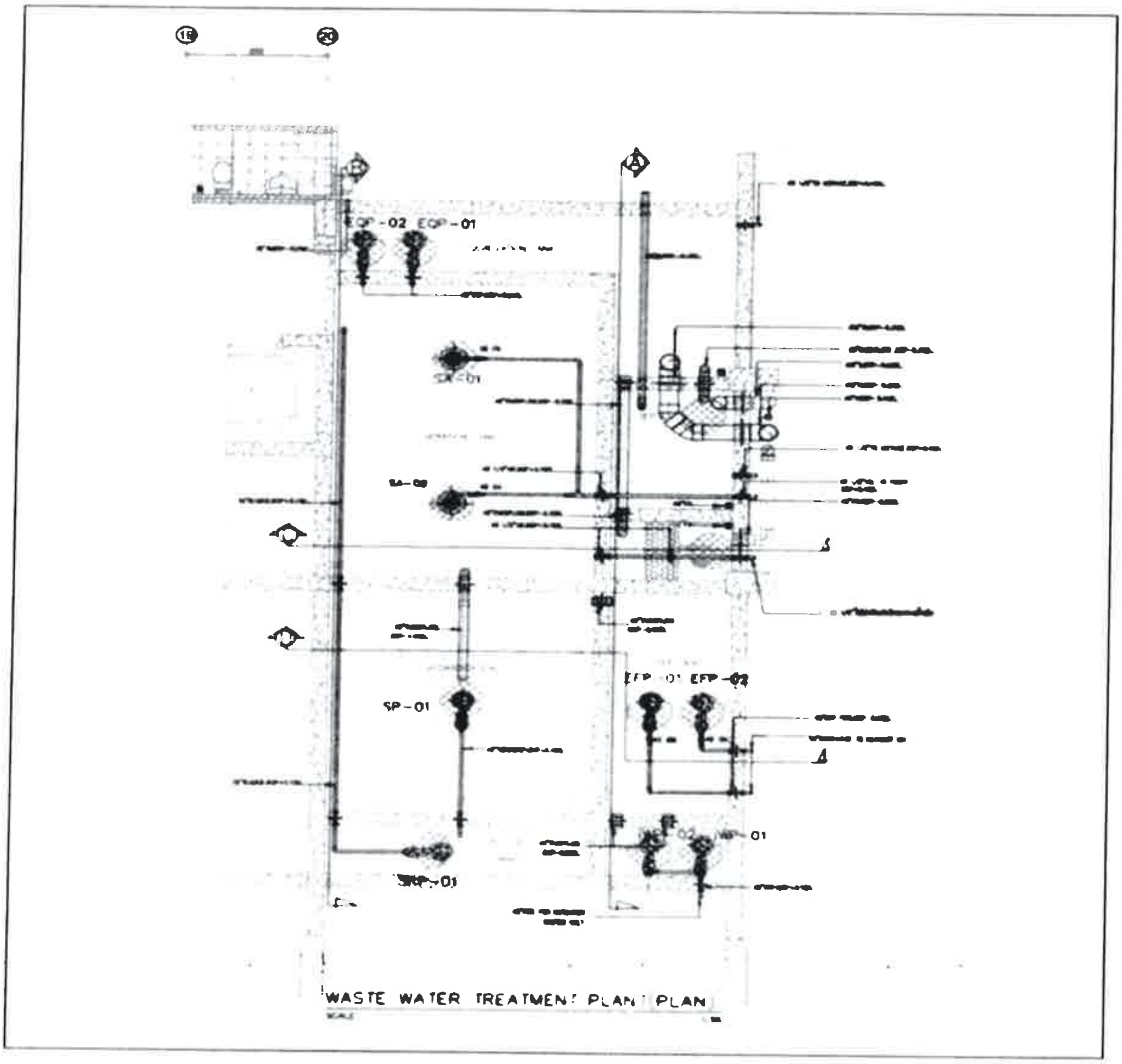

ได้จัดเก็บสถิติและข้อมูลแสดงผลการทำงานของระบบบำบัดน้ำเสียปรากฏตามตาราง ดังนี้

วัน เดือน ปี	สถิติและข้อมูลที่เก็บจากแหล่งกำเนิดมลพิษ															ลายมือชื่อผู้บันทึก
	ปริมาณการใช้ไฟฟ้าของระบบบำบัดน้ำเสีย (หน่วย)	ปริมาณน้ำใช้ในทุกกิจกรรมของแหล่งกำเนิดมลพิษ (ลบ.ม.)	ปริมาณน้ำเสียที่เข้าระบบบำบัดน้ำเสีย (ลบ.ม.)	การระบายน้ำทิ้งจากระบบบำบัดน้ำเสีย (ระบาย/ไม่ระบาย)	ปริมาณสารเคมีหรือสารสกัดชีวภาพที่ใช้ (ชื่อ/ปริมาณ) (ลิตรหรือกิโลกรัม)	การทำงานของระบบบำบัดน้ำเสีย							ปริมาณตะกอนส่วนเกินที่เกิดขึ้นจากระบบบำบัดน้ำเสียที่นำไปกำจัด (ลบ.ม.)	ปัญหาอุปสรรคและแนวทางแก้ไข		
						ระบบบำบัดน้ำเสีย (ปกติ/ผิดปกติ)	เครื่องสูบน้ำ (ปกติ/ผิดปกติ)	เครื่องเติมอากาศ (ปกติ/ผิดปกติ)	เครื่องกวน/ผสมน้ำเสีย (ปกติ/ผิดปกติ)	เครื่องกวน/ผสมสารเคมี (ปกติ/ผิดปกติ)	เครื่องสูบตะกอน (ปกติ/ผิดปกติ)	อื่น ๆ (ระบุ) (ปกติ/ผิดปกติ)				
1/3/69	75	39	31.2	ระบาย	-	ปกติ	ปกติ	ปกติ	ปกติ	-	ปกติ	-	-	-		
2/3/69	75	35	28	ระบาย	-	ปกติ	ปกติ	ปกติ	ปกติ	-	ปกติ	-	-	-		
3/3/69	75	40	32	ระบาย	-	ปกติ	ปกติ	ปกติ	ปกติ	-	ปกติ	-	-	-		
4/3/69	75	33	26.7	ระบาย	-	ปกติ	ปกติ	ปกติ	ปกติ	-	ปกติ	-	-	-		
5/3/69	75	39	30.4	ระบาย	-	ปกติ	ปกติ	ปกติ	ปกติ	-	ปกติ	-	-	-		
6/3/69	75	26	20.8	ระบาย	-	ปกติ	ปกติ	ปกติ	ปกติ	-	ปกติ	-	-	-		
7/3/69	75	46	36.8	ระบาย	-	ปกติ	ปกติ	ปกติ	ปกติ	-	ปกติ	-	-	-		
8/3/69	75	37	29.6	ระบาย	-	ปกติ	ปกติ	ปกติ	ปกติ	-	ปกติ	-	-	-		
9/3/69	75	112	89.6	ระบาย	-	ปกติ	ปกติ	ปกติ	ปกติ	-	ปกติ	-	-	-		
10/3/69	75	150	120	ระบาย	-	ปกติ	ปกติ	ปกติ	ปกติ	-	ปกติ	-	-	-		
11/3/69	75	151	120.8	ระบาย	-	ปกติ	ปกติ	ปกติ	ปกติ	-	ปกติ	-	-	-		
12/3/69	7	36	29.6	ระบาย	-	ปกติ	ปกติ	ปกติ	ปกติ	-	ปกติ	-	-	-		
13/3/69	75	16	12.8	ระบาย	-	ปกติ	ปกติ	ปกติ	ปกติ	-	ปกติ	-	-	-		
14/3/69	75	34	27.2	ระบาย	[illegible] 3 ลิตร	ปกติ	ปกติ	ปกติ	ปกติ	-	ปกติ	-	-	-		
15/3/69	78	35	28	ระบาย	Em และ 4 ลูก	ปกติ	ปกติ	ปกติ	ปกติ	-	ปกติ	-	-	-		
16/3/69	75	31	24.8	ระบาย	-	ปกติ	ปกติ	ปกติ	ปกติ	-	ปกติ	-	-	-		

สถิติและข้อมูลที่เก็บจากแหล่งกำเนิดมลพิษ

วัน เดือน ปี	ปริมาณการใช้ไฟฟ้าของระบบบำบัดน้ำเสีย (หน่วย)	ปริมาณน้ำใช้ในทุกกิจกรรมของแหล่งกำเนิดมลพิษ (ลบ.ม.)	ปริมาณน้ำเสียที่เข้าระบบบำบัดน้ำเสีย (ลบ.ม.)	การระบายน้ำทิ้งจากระบบบำบัดน้ำเสีย (ระบาย/ไม่ระบาย)	ปริมาณสารเคมีหรือสารสกัดชีวภาพที่ใช้ (ชื่อ/ปริมาณ) (ลิตรหรือกิโลกรัม)	การทำงานของระบบบำบัดน้ำเสีย: ระบบบำบัดน้ำเสีย (ปกติ/ผิดปกติ)	เครื่องสูบน้ำ (ปกติ/ผิดปกติ)	เครื่องเติมอากาศ (ปกติ/ผิดปกติ)	เครื่องกวน/ผสมน้ำเสีย (ปกติ/ผิดปกติ)	เครื่องกวน/ผสมสารเคมี (ปกติ/ผิดปกติ)	เครื่องสูบตะกอน (ปกติ/ผิดปกติ)	อื่น ๆ (ระบุ) (ปกติ/ผิดปกติ)	ปริมาณตะกอนส่วนเกินที่เกิดขึ้นจากระบบบำบัดน้ำเสียที่นำไปกำจัด (ลบ.ม.)	ปัญหา อุปสรรค และแนวทางแก้ไข	ลายมือชื่อผู้บันทึก
17 3 69	75	42	33.6	ระบาย	—	ปกติ	ปกติ	ปกติ	ปกติ	—	ปกติ	—	—	—	
18 3 69	75	32	25.6	ระบาย	—	ปกติ	ปกติ	ปกติ	ปกติ	—	ปกติ	—	—	—	
19 3/69	75	134	107.2	ระบาย	—	ปกติ	ปกติ	ปกติ	ปกติ	—	ปกติ	—	—	—	
[illegible] 3/69	75	147	117.6	ระบาย	—	ปกติ	ปกติ	ปกติ	ปกติ	—	ปกติ	—	—	—	
[illegible] 3/69	75	10	8	ระบาย	—	ปกติ	ปกติ	ปกติ	ปกติ	—	ปกติ	—	—	—	
[illegible]/3/69	75	0	0	ระบาย	—	ปกติ	ปกติ	ปกติ	ปกติ	—	ปกติ	—	—	—	
[illegible]/3/69	75	143	118	ระบาย	—	ปกติ	ปกติ	ปกติ	ปกติ	—	ปกติ	—	—	—	
[illegible] 3/69	75	5	4	ระบาย	—	ปกติ	ปกติ	ปกติ	ปกติ	—	ปกติ	—	—	—	
25 3 69	75	78.6	62.8	ระบาย	—	ปกติ	ปกติ	ปกติ	ปกติ	—	ปกติ	—	—	—	
26 3/69	75	78.6	62.8	ระบาย	—	ปกติ	ปกติ	ปกติ	ปกติ	—	ปกติ	—	—	—	
27 3 69	75	78.6	62.8	ระบาย	—	ปกติ	ปกติ	ปกติ	ปกติ	—	ปกติ	—	—	—	
28 3/69	75	78.6	62.8	ระบาย	—	ปกติ	ปกติ	ปกติ	ปกติ	—	ปกติ	—	—	—	
29 3 69	75	78.6	62.8	ระบาย	—	ปกติ	ปกติ	ปกติ	ปกติ	—	ปกติ	—	—	—	
30 3 69	75	78.6	62.8	ระบาย	—	ปกติ	ปกติ	ปกติ	ปกติ	—	ปกติ	—	—	—	
31 3 69	75	78.6	62.8	ระบาย	—	ปกติ	ปกติ	ปกติ	ปกติ	—	ปกติ	—	—	—	
			[illegible] 4												

* 25-31 มี.ค. 69 ปิดมิเตอร์น้ำประปาเข้าโครงการ ดำเนินการทำความสะอาด แทงค์เก็บน้ำประปาฯ *

(550/7 = 78.6)

หมายเหตุ **๑. ให้กรอกสถิติและข้อมูลเฉพาะในกรณีที่มีสถิติและข้อมูลนั้น ๆ ในแต่ละวัน**

๒. ในกรณีระบบบำบัดน้ำเสียที่มีการติดตั้งเครื่องตรวจวัดคุณภาพน้ำทิ้งแบบอัตโนมัติ ให้แนบผลการตรวจวัดคุณภาพน้ำทิ้งทุกวันแยกตามพารามิเตอร์ที่ตรวจวัดและทำการสรุปผลเป็นสถิติและข้อมูลรายเดือน

ขอรับรองว่าการบันทึกสถิติและข้อมูลตามตารางข้างต้นถูกต้องทุกประการ

.... เจ้าของหรือผู้ครอบครองแหล่งกำเนิดมลพิษ

(อารยา ภัทรปรีชากุล)

.... ผู้ควบคุมระบบบำบัดน้ำเสีย

(ธีรินนิยม ราชภูร์)

ใบอนุญาตเลขที่ .... หมดอายุ ....

ออกให้โดย ....

.... ผู้รับจ้างให้บริการบำบัดน้ำเสีย

(..)

ใบอนุญาตเลขที่ .... หมดอายุ ....

ออกให้โดย ....

แบบ ทส. 2

รายงานสรุปผลการทำงานของระบบบำบัดน้ำเสีย

ชื่อแหล่งกำเนิดมลพิษ : นิติบุคคลอาคารชุด ศุภาลัย ลอฟท์ สถานีแคราย

แหล่งกำเนิดมลพิษ ตั้งอยู่เลขที่ : 228 หมู่ที่ : ซอย :

ถนน : ติวานนท์ แขวง/ตำบล : บางกระสอ เขต/ตำบล : เมืองนนทบุรี

จังหวัด : นนทบุรี โทรศัพท์ : 025890097 โทรสาร :

มี : เป็นเจ้าของหรือผู้ครอบครองแหล่งกำเนิดมลพิษ

ประกอบกิจการประเภท : อาคารชุด

ประเภทย่อย : ประเภท ข ตั้งแต่ 100 ห้องแต่ไม่ถึง 500 จำนวนห้อง : 424

สังกัด : เอกชน

ใบอนุญาตเลขที่ (ถ้ามี) : ออกให้โดย : หมดอายุ : วว/ดด/ปปปป

ในการนี้ ขอรายงานสรุปผลการทำงานของระบบบำบัดน้ำเสีย ของแหล่งกำเนิดมลพิษสำหรับ เดือน มีนาคม พ.ศ. 2569 ตามที่ได้กำหนดในมาตรา 80 แห่งพระราชบัญญัติส่งเสริมและรักษาคุณภาพสิ่งแวดล้อมแห่งชาติ พ.ศ. 2535 ในฐานะ

ลงชื่อ นางสาวอารยา ภัทรปรีชากุล เจ้าของหรือผู้ครอบครองแหล่งกำเนิดมลพิษ

ลงชื่อ ______________ ผู้ควบคุมระบบบำบัดน้ำเสีย

ใบอนุญาตเลขที่ ______________ หมดอายุ ______________

ออกให้โดย ______________

ลงชื่อ ______________ ผู้รับจ้างให้บริการบำบัดน้ำเสีย

ใบอนุญาตเลขที่ ______________ หมดอายุ ______________

ออกให้โดย ______________

2. ข้อมูลเกี่ยวกับระบบน้ำเสีย และแหล่งรองรับน้ำทิ้ง

(1) ประเภท / ชนิดของระบบบำบัดน้ำเสีย — ความสามารถในการบำบัดน้ำเสีย

1. ระบบบำบัดน้ำเสียแบบแอกทิเวเต็ดสลัดจ์ (Activated Sludge Process) — 290.00 ลบ.ม./วัน

(2) การทำงานของระบบบำบัดน้ำเสีย

[X] แบบต่อเนื่อง 24 ชั่วโมง/วัน

[ ] แบบไม่ต่อเนื่อง (ระบุ)

(3) อุปกรณ์และเครื่องมือที่ใช้ในระบบบำบัดน้ำเสีย

[X] เครื่องสูบน้ำ [X] ระบบเติมอากาศ

[X] เครื่องกวน/ผสมน้ำเสีย [ ] เครื่องกวน/ผสมสารเคมี

[X] เครื่องสูบตะกอน [ ] อื่นๆ

[ ] อื่นๆ

[ ] อื่นๆ

(4) แหล่งรองรับน้ำทิ้ง (ระบุ) รางระบายน้ำสาธารณะนนทบุรี

(5) วิธีจัดการตะกอนที่เกิดขึ้นจากระบบบำบัดน้ำเสียและวิธีการกำจัด จัดจ้าง(เทศบาลนนทบุรี) และ เอกชน

3. สรุปผลการทำงานของระบบบำบัดน้ำเสียเป็นรายเดือน

(1) ปริมาณการใช้ไฟฟ้าของระบบบำบัดน้ำเสีย (หน่วย) 2,325.000 หน่วย

(2) ปริมาณน้ำใช้ในทุกกิจกรรมของแหล่งกำเนิดมลพิษ (ลบ.ม.) 1,927.000 ลบ.ม.

(3) ปริมาณน้ำเสียที่เข้าระบบบำบัดน้ำเสีย (ลบ.ม.) 1,541.000 ลบ.ม.

(4) การระบายน้ำทิ้งจากระบบบำบัดน้ำเสีย [X] ระบายทุกวัน

[ ] ระบายบางวัน (ระบุจำนวนวันที่ระบาย) วัน

[ ] ไม่ระบายเลย

(5) ปริมาณสารเคมี หรือสารสกัดชีวภาพที่ใช้

	ปริมาณ	หน่วย
1. จุลินทรีย์	3.000	ลิตร
2. EM บอล	0.200	กิโลกรัม

(6) การทำงานของระบบบำบัดน้ำเสีย

ระบบบำบัดน้ำเสีย	[X] ปกติ	[ ] ผิดปกติ
เครื่องสูบน้ำ	[X] ปกติ	[ ] ผิดปกติ
ระบบเติมอากาศ	[X] ปกติ	[ ] ผิดปกติ
เครื่องกวน/ผสมน้ำเสีย	[X] ปกติ	[ ] ผิดปกติ
เครื่องสูบตะกอน	[X] ปกติ	[ ] ผิดปกติ

(7) ปริมาณตะกอนส่วนเกินที่เกิดขึ้นจากระบบบำบัดน้ำเสียที่นำไปกำจัด 0.00 กิโลกรัม

(8) ปัญหา อุปสรรค และแนวทางแก้ไข SRP Pump ใช้การเดินเครื่องด้วยมือชั่วคราว เนื่องจากระบบลูกลอยมีปัญหา อยู่ระหว่างดำเนินการแก้ไข

คำเตือน ๑. เจ้าของหรือผู้ครอบครองแหล่งกำเนิดมลพิษ ผู้ควบคุมระบบบำบัดน้ำเสีย หรือผู้รับจ้างให้บริการบำบัดน้ำเสียผู้ใดไม่จัดเก็บสถิติ ข้อมูล หรือไม่ทำบันทึกหรือรายงานตามมาตรา ๘๐ ต้องระวางโทษจำคุกไม่เกินหนึ่งเดือน หรือปรับไม่เกินหนึ่งหมื่นบาท หรือทั้งจำทั้งปรับตามมาตรา ๑๐๖

๒. ผู้ควบคุมระบบบำบัดน้ำเสียหรือผู้รับจ้างให้บริการบำบัดน้ำเสียผู้ใดทำบันทึกหรือรายงานโดยแสดงข้อความอันเป็นเท็จ ต้องระวางโทษจำคุกไม่เกินหนึ่งปี หรือปรับไม่เกินหนึ่งแสนบาท หรือทั้งจำทั้งปรับตามมาตรา ๑๐๗

แบบ ทส. ๒

รายงานสรุปผลการทำงานของระบบบำบัดน้ำเสีย

---

๑. ข้อมูลทั่วไป

แหล่งกำเนิดมลพิษ ตั้งอยู่เลขที่ ....228.... หมู่ที่ ....-.... ซอย ....-....
ถนน ....ติวานนท์.... แขวง/ตำบล ....บางกระสอ.... เขต/อำเภอ....เมืองนนทบุรี....
จังหวัด ....นนทบุรี.... โทรศัพท์ ....02-589-0097.... โทรสาร ....02-589-0097....
มี ....นิติบุคคลอาคารชุด ศุภาลัย ลอฟท์ สถานีแคราย.... เป็นเจ้าของหรือผู้ครอบครองแหล่งกำเนิดมลพิษ
ประกอบกิจการประเภท ....อาคารชุด (จำนวน 424 ยูนิต)....
ใบอนุญาตเลขที่ (ถ้ามี) ....-.... ออกให้โดย ....-.... หมดอายุ ....-....

ในการนี้ขอรายงานสรุปผลการทำงานของระบบบำบัดน้ำเสียของแหล่งกำเนิดมลพิษสำหรับเดือน .... พ.ศ. .... ตามที่ได้กำหนดในมาตรา ๘๐ แห่งพระราชบัญญัติส่งเสริมและรักษาคุณภาพสิ่งแวดล้อมแห่งชาติ พ.ศ. ๒๕๓๕ ในฐานะ

....(ลายมือชื่อ).... เจ้าของหรือผู้ครอบครองแหล่งกำเนิดมลพิษ
(....นางสาว ภัทรปรีชากุล....)

....(ลายมือชื่อ).... ผู้ควบคุมระบบบำบัดน้ำเสีย
(....ภิรมย์ น้อยมาราช....)
ใบอนุญาตเลขที่ .... หมดอายุ ....
ออกให้โดย ....

.... ผู้รับจ้างให้บริการบำบัดน้ำเสีย
(....................)
ใบอนุญาตเลขที่ .... หมดอายุ ....
ออกให้โดย ....

๒. ข้อมูลเกี่ยวกับระบบบำบัดน้ำเสีย และแหล่งรองรับน้ำทิ้ง

(๑) ประเภท/ชนิดของระบบบำบัดน้ำเสีย ....Activated Sludge....
ความสามารถในการรองรับน้ำเสียของระบบบำบัดน้ำเสีย ....290.... ลบ.ม./วัน

(๒) การทำงานของระบบบำบัดน้ำเสีย ☑ แบบต่อเนื่อง ..24.. ชั่วโมง/วัน
☐ แบบไม่ต่อเนื่อง (ระบุ) ....

(๓) อุปกรณ์และเครื่องมือที่ใช้ในระบบบำบัดน้ำเสีย ☑ เครื่องสูบน้ำ ☑ เครื่องเติมอากาศ
☑ เครื่องกวน/ผสมน้ำเสีย ☐ เครื่องกวน/ผสมสารเคมี
☑ เครื่องสูบตะกอน ☐ อื่น ๆ (ระบุ) ....

(๔) แหล่งรองรับน้ำทิ้ง (ระบุ) ....[illegible]....

(๕) วิธีจัดการตะกอนที่เกิดขึ้นจากระบบบำบัดน้ำเสียและวิธีการกำจัด ....[illegible]....

๓. สรุปผลการทำงานของระบบบำบัดน้ำเสียเป็นรายเดือน

(๑) ปริมาณการใช้ไฟฟ้าของระบบบำบัดน้ำเสีย (หน่วย) 2325

(๒) ปริมาณน้ำใช้ทุกกิจกรรมในแหล่งกำเนิดมลพิษ (ลบ.ม.) 1927

(๓) ปริมาณน้ำเสียที่เข้าระบบบำบัดน้ำเสีย (ลบ.ม.) 1541

(๔) การระบายน้ำทิ้งจากระบบบำบัดน้ำเสีย ระบายทุกวัน

(๕) ปริมาณสารเคมีหรือสารสกัดชีวภาพที่ใช้ (ลิตรหรือกิโลกรัม) [illegible] 200 กรัม

(๖) การทำงานของระบบบำบัดน้ำเสียและอุปกรณ์

- ระบบบำบัดน้ำเสีย ☑ ปกติ ☐ ผิดปกติ (ระบุ) ....
- เครื่องสูบน้ำ ☑ ปกติ ☐ ผิดปกติ (ระบุ) ....
- เครื่องเติมอากาศ ☑ ปกติ ☐ ผิดปกติ (ระบุ) ....
- เครื่องกวน/ผสมน้ำเสีย ☑ ปกติ ☐ ผิดปกติ (ระบุ) ....
- เครื่องกวน/ผสมสารเคมี ☐ ปกติ ☐ ผิดปกติ (ระบุ) ....
- เครื่องสูบตะกอน ☑ ปกติ ☐ ผิดปกติ (ระบุ) ....
- อื่นๆ .... ☐ ปกติ ☐ ผิดปกติ (ระบุ) ....

(๗) ปริมาณตะกอนส่วนเกินจากระบบบำบัดน้ำเสียที่นำไปกำจัด (ลบ.ม.) -

(๘) ปัญหา อุปสรรค และแนวทางแก้ไข SRP Pump [illegible]

[illegible]

คำเตือน **๑. เจ้าของหรือผู้ครอบครองแหล่งกำเนิดมลพิษ ผู้ควบคุมระบบบำบัดน้ำเสีย หรือผู้รับจ้างให้บริการบำบัดน้ำเสียผู้ใดไม่จัดเก็บสถิติ ข้อมูล หรือไม่ทำบันทึกหรือรายงานตามมาตรา ๘๐ ต้องระวางโทษจำคุกไม่เกินหนึ่งเดือน หรือปรับไม่เกินหนึ่งหมื่นบาท หรือทั้งจำทั้งปรับตามมาตรา ๑๐๖**

๒. ผู้ควบคุมระบบบำบัดน้ำเสียหรือผู้รับจ้างให้บริการบำบัดน้ำเสียผู้ใดทำบันทึกหรือรายงานโดยแสดงข้อความอันเป็นเท็จ ต้องระวางโทษจำคุกไม่เกินหนึ่งปี หรือปรับไม่เกินหนึ่งแสนบาท หรือทั้งจำทั้งปรับตามมาตรา ๑๐๗

หนังสือมอบอำนาจ

เขียนที่ นิติบุคคลอาคารชุด ศุภาลัย ลอฟท์ สถานีแคราย
228 ถ.ติวานนท์ ต.บางกระสอ อ.เมือง จ.นนทบุรี 11000

วันที่ 1 มีนาคม 2569

หนังสือมอบอำนาจฉบับนี้ทำขึ้นเพื่อแสดงว่า ข้าพเจ้า นางสาวกรนรา ชัยภัทรสุขธาดา อายุ 35 ปี เชื้อชาติไทย สัญชาติไทย อยู่บ้านเลขที่ 99/28 หมู่ที่ 5 ตำบลบางศรีเมือง อำเภอเมืองนนทบุรี จังหวัดนนทบุรี ผู้จัดการนิติบุคคลอาคารชุด ศุภาลัย ลอฟท์ สถานีแคราย ตั้งอยู่ ณ เลขที่ 228 ถนนติวานนท์ ตำบลบางกระสอ อำเภอเมืองนนทบุรี จังหวัดนนทบุรี ขอมอบอำนาจให้ นางสาวอารยา ภัทรปรีชากุล บัตรประชาชนเลขที่ 1 1015 00308 25 8 บ้านเลขที่ 67/53 แขวงบางขุนเทียน เขตจอมทอง กรุงเทพฯ เป็นผู้มีอำนาจดำเนินการตรวจสอบและลงนาม ทส.1 ทส. 2 ประจำเดือน มีนาคม 2569 นิติบุคคลอาคารชุด ศุภาลัย ลอฟท์ สถานีแคราย แทนข้าพเจ้า

ข้าพเจ้าขอรับรองว่าการกระทำที่ผู้รับมอบอำนาจได้กระทำไปนั้น ให้ถือเสมือนหนึ่งเป็น การกระทำของข้าพเจ้า และเพื่อเป็นหลักฐานรับรองหนังสือฉบับนี้ ผู้มอบอำนาจ และผู้รับมอบอำนาจ ต่างได้ลงลายมือชื่อไว้เป็นสำคัญต่อหน้าพยาน เพื่อเป็นหลักฐาน

ลงชื่อ .... ผู้มอบอำนาจ
(นางสาวกรนรา ชัยภัทรสุขธาดา)

ลงชื่อ .... ผู้รับมอบอำนาจ
(นางสาวอารยา ภัทรปรีชากุล)

ลงชื่อ .... พยาน
(นางสาวณัฐชภา ชัยประภา)

แบบบันทึกรายละเอียดของสถิติและข้อมูลซึ่งแสดงผลการทำงานของระบบบำบัดน้ำเสีย ของแหล่งกำเนิดมลพิษ

แหล่งกำเนิดมลพิษ ตั้งอยู่เลขที่ 228 หมู่ที่ .... ซอย ....

ถนน ติวานนท์ แขวง/ตำบล บางกระสอ เขต/อำเภอ เมืองนนทบุรี

จังหวัด นนทบุรี โทรศัพท์ 02-589-0097 โทรสาร 02-589-0097

มี นิติบุคคลอาคารชุด ศุภาลัย ลอฟท์ สถานีแคราย เป็นเจ้าของหรือผู้ครอบครองแหล่งกำเนิดมลพิษ

ประกอบกิจการประเภท อาคารชุด (จำนวน 424 ยูนิต)

ใบอนุญาตเลขที่ (ถ้ามี) ....-........ ออกให้โดย ....-........ หมดอายุ ....-........

ซึ่งมีแผนผังแสดงการทำงานของระบบบำบัดน้ำเสีย ดังนี้

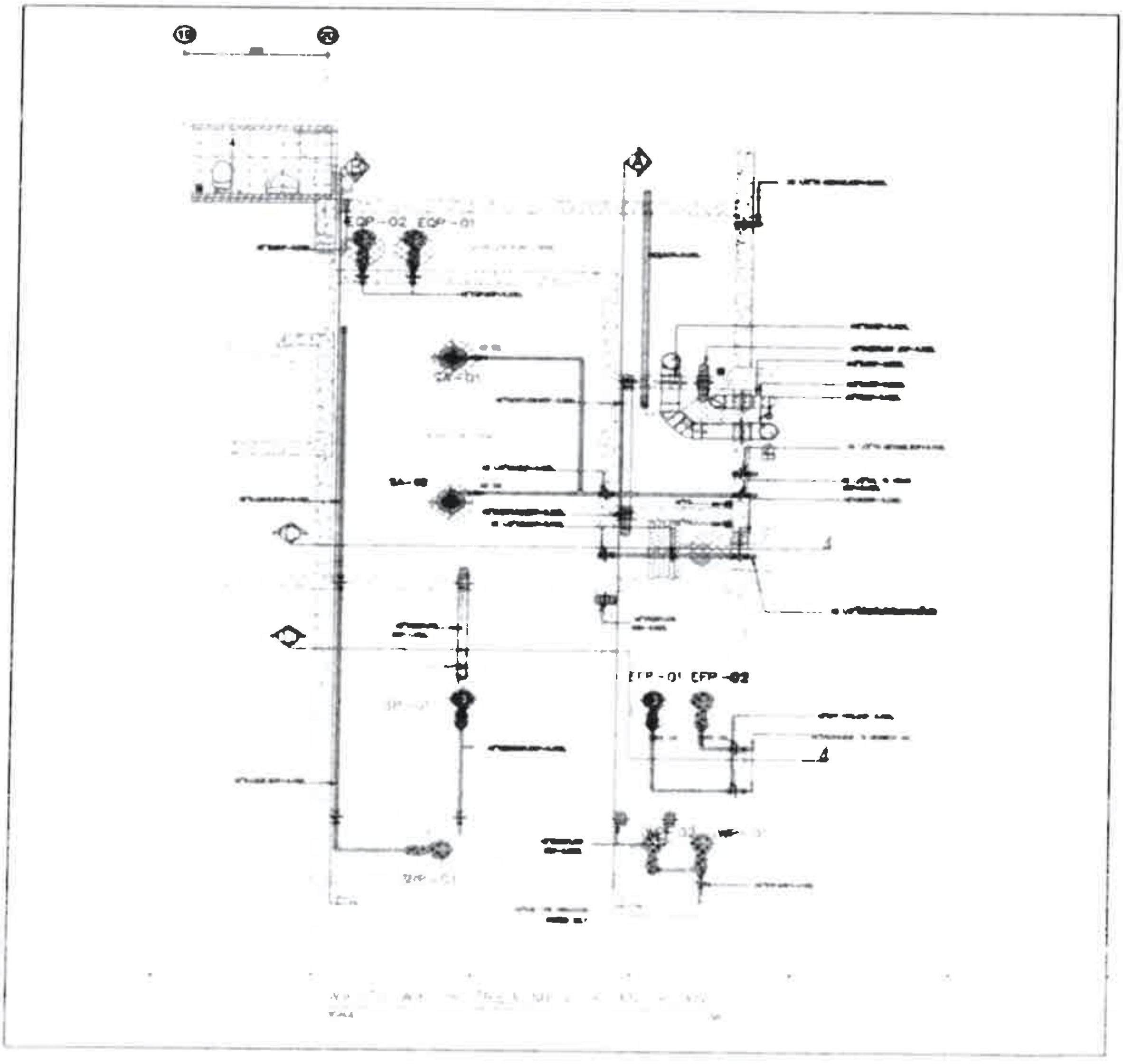

ได้จัดเก็บสถิติและข้อมูลแสดงผลการทำงานของระบบบำบัดน้ำเสียปรากฏตามตาราง ดังนี้

สถิติและข้อมูลที่เก็บจากแหล่งกำเนิดมลพิษ

เม.ย. 69

วัน เดือน ปี	ปริมาณการใช้ไฟฟ้าของระบบบำบัดน้ำเสีย (หน่วย)	ปริมาณน้ำใช้ในทุกกิจกรรมของแหล่งกำเนิดมลพิษ (ลบ.ม.)	ปริมาณน้ำเสียที่เข้าระบบบำบัดน้ำเสีย (ลบ.ม.)	การระบายน้ำทิ้งจากระบบบำบัดน้ำเสีย (ระบาย/ไม่ระบาย)	ปริมาณสารเคมีหรือสารสกัดชีวภาพที่ใช้ (ชื่อ/ปริมาณ) (ลิตรหรือกิโลกรัม)	การทำงานของระบบบำบัดน้ำเสีย: ระบบบำบัดน้ำเสีย (ปกติ/ผิดปกติ)	เครื่องสูบน้ำ (ปกติ/ผิดปกติ)	เครื่องเติมอากาศ (ปกติ/ผิดปกติ)	เครื่องกวนผสมน้ำเสีย (ปกติ/ผิดปกติ)	เครื่องกวนผสมสารเคมี (ปกติ/ผิดปกติ)	เครื่องสูบตะกอน (ปกติ/ผิดปกติ)	อื่นๆ (ระบุ) (ปกติ/ผิดปกติ)	ปริมาณตะกอนส่วนเกินที่เกิดขึ้นจากระบบบำบัดน้ำเสียที่นำไปกำจัด (ลบ.ม.)	ปัญหา อุปสรรค และแนวทางแก้ไข	ลายมือชื่อผู้บันทึก
1 4 69	75	67	53.6	ระบาย	—	ปกติ	ปกติ	ปกติ	ปกติ	—	ปกติ	—	—	—	[illegible]
2 4 69	75	54	43.2	ระบาย	—	ปกติ	ปกติ	ปกติ	ปกติ	—	ปกติ	—	—	—	[illegible]
3 4 69	75	38	30.4	ระบาย	—	ปกติ	ปกติ	ปกติ	ปกติ	—	ปกติ	—	—	—	[illegible]
4 4 69	75	35	28	ระบาย	—	ปกติ	ปกติ	ปกติ	ปกติ	—	ปกติ	—	—	—	[illegible]
5 4 69	75	37	29.6	ระบาย	—	ปกติ	ปกติ	ปกติ	ปกติ	—	ปกติ	—	—	—	[illegible]
6 4 69	75	34	27.2	ระบาย	—	ปกติ	ปกติ	ปกติ	ปกติ	—	ปกติ	—	—	—	[illegible]
7 4 69	75	43	34.4	ระบาย	—	ปกติ	ปกติ	ปกติ	ปกติ	—	ปกติ	—	—	—	[illegible]
8 4 69	75	57	45.6	ระบาย	จุลินทรีย์ 3 ลิตร	ปกติ	ปกติ	ปกติ	ปกติ	—	ปกติ	—	—	—	[illegible]
9 4 69	75	70	56	ระบาย	[illegible] 4 [illegible]	ปกติ	ปกติ	ปกติ	ปกติ	—	ปกติ	—	—	—	[illegible]
10 4 69	75	70	56	ระบาย	—	ปกติ	ปกติ	ปกติ	ปกติ	—	ปกติ	—	—	—	[illegible]
11 4 69	75	70	56	ระบาย	—	ปกติ	ปกติ	ปกติ	ปกติ	—	ปกติ	—	—	—	[illegible]
12 4 69	75	70	56	ระบาย	—	ปกติ	ปกติ	ปกติ	ปกติ	—	ปกติ	—	—	—	[illegible]
13 4 69	75	82	65.6	ระบาย	—	ปกติ	ปกติ	ปกติ	ปกติ	—	ปกติ	—	—	—	[illegible]
14 4 69	75	82	65.6	ระบาย	—	ปกติ	ปกติ	ปกติ	ปกติ	—	ปกติ	—	—	—	[illegible]
15 4 69	75	82	65.6	ระบาย	—	ปกติ	ปกติ	ปกติ	ปกติ	—	ปกติ	—	—	—	[illegible]
16 4 69	75	82	65.6	ระบาย	—	ปกติ	ปกติ	ปกติ	ปกติ	—	ปกติ	—	—	—	[illegible]
	1200	973	777.4												

สถิติและข้อมูลที่เก็บจากแหล่งกำเนิดมลพิษ

เม.ย. 69

วัน เดือน ปี	ปริมาณการใช้ไฟฟ้าของระบบบำบัดน้ำเสีย (หน่วย)	ปริมาณน้ำใช้ในทุกกิจกรรมของแหล่งกำเนิดมลพิษ (ลบ.ม.)	ปริมาณน้ำเสียที่เข้าระบบบำบัดน้ำเสีย (ลบ.ม.)	การระบายน้ำทิ้งจากระบบบำบัดน้ำเสีย (ระบาย/ไม่ระบาย)	ปริมาณสารเคมีหรือสารสกัดชีวภาพที่ใช้ (ชื่อ/ปริมาณ) (ลิตรหรือกิโลกรัม)	การทำงานของระบบบำบัดน้ำเสีย: ระบบบำบัดน้ำเสีย (ปกติ/ผิดปกติ)	เครื่องสูบน้ำ (ปกติ/ผิดปกติ)	เครื่องเติมอากาศ (ปกติ/ผิดปกติ)	เครื่องกวนผสมน้ำเสีย (ปกติ/ผิดปกติ)	เครื่องกวนผสมสารเคมี (ปกติ/ผิดปกติ)	เครื่องสูบตะกอน (ปกติ/ผิดปกติ)	อื่นๆ (ระบุ) (ปกติ/ผิดปกติ)	ปริมาณตะกอนส่วนเกินที่เกิดขึ้นจากระบบบำบัดน้ำเสียที่นำไปกำจัด (ลบ.ม.)	ปัญหาอุปสรรคและแนวทางแก้ไข	ลายมือชื่อผู้บันทึก
17 4 69	75	82	65.6	ระบาย	–	ปกติ	ปกติ	ปกติ	ปกติ	–	ปกติ	–	–	–	
18 4 69	75	82	65.6	ระบาย	–	ปกติ	ปกติ	ปกติ	ปกติ	–	ปกติ	–	–	–	
19 4 69	75	82	65.6	ระบาย	–	ปกติ	ปกติ	ปกติ	ปกติ	–	ปกติ	–	–	–	
20 4 69	75	82	65.6	ระบาย	–	ปกติ	ปกติ	ปกติ	ปกติ	–	ปกติ	–	–	–	
21 4 69	75	82	65.6	ระบาย	–	ปกติ	ปกติ	ปกติ	ปกติ	–	ปกติ	–	–	–	
22 4 69	75	82	65.6	ระบาย	–	ปกติ	ปกติ	ปกติ	ปกติ	–	ปกติ	–	–	–	
23 4 69	75	82	65.6	ระบาย	–	ปกติ	ปกติ	ปกติ	ปกติ	–	ปกติ	–	–	–	
24 4 69	75	82	65.6	ระบาย	–	ปกติ	ปกติ	ปกติ	ปกติ	–	ปกติ	–	–	–	
25 4 69	75	82	65.6	ระบาย	–	ปกติ	ปกติ	ปกติ	ปกติ	–	ปกติ	–	–	–	
26 4 69	75	82	65.6	ระบาย	–	ปกติ	ปกติ	ปกติ	ปกติ	–	ปกติ	–	–	–	
27 4 69	75	82	65.6	ระบาย	–	ปกติ	ปกติ	ปกติ	ปกติ	–	ปกติ	–	–	–	
28 4 69	75	82	65.6	ระบาย	–	ปกติ	ปกติ	ปกติ	ปกติ	–	ปกติ	–	–	–	
29 4 69	75	82	65.6	ระบาย	–	ปกติ	ปกติ	ปกติ	ปกติ	–	ปกติ	–	–	–	
30 4 69	75	82	65.6	ระบาย	–	ปกติ	ปกติ	ปกติ	ปกติ	–	ปกติ	–	–	–	
		1148	723.4												
		973	973.4												
		2121	1696.8												

หมายเหตุ ๑. **ให้กรอกสถิติและข้อมูลเฉพาะ**ในกรณีที่มีสถิติและข้อมูลนั้น **ๆ ในแต่ละวัน**

๒. ในกรณีระบบบำบัดน้ำเสียที่มีการติดตั้งเครื่องตรวจวัดคุณภาพน้ำทิ้งแบบอัตโนมัติ **ให้แนบผลการตรวจวัดคุณภาพน้ำทิ้งทุกวันแยกตามพารามิเตอร์ที่ตรวจวัด และทำการสรุปผลเป็นสถิติและข้อมูลรายเดือน**

ขอรับรองว่าการบันทึกสถิติและข้อมูลตามตารางข้างต้นถูกต้องทุกประการ

.... เจ้าของหรือผู้ครอบครองแหล่งกำเนิดมลพิษ

(อารยา ภัทรปรีชากุล)

.... ผู้ควบคุมระบบบำบัดน้ำเสีย

(....)

ใบอนุญาตเลขที่ - **หมดอายุ**

ออกให้โดย .... -

.... ผู้รับจ้างให้บริการบำบัดน้ำเสีย

(....)

ใบอนุญาตเลขที่ .... หมดอายุ

ออกให้โดย ....

แบบ ทส. 2

รายงานสรุปผลการทำงานของระบบบำบัดน้ำเสีย

ชื่อแหล่งกำเนิดมลพิษ : นิติบุคคลอาคารชุด ศุภาลัย ลอฟท์ สถานีแคราย

แหล่งกำเนิดมลพิษ ตั้งอยู่เลขที่ : 228 หมู่ที่ : ซอย :

ถนน : ติวานนท์ แขวง/ตำบล : บางกระสอ เขต/ตำบล : เมืองนนทบุรี

จังหวัด : นนทบุรี โทรศัพท์ : 025890097 โทรสาร :

มี : เป็นเจ้าของหรือผู้ครอบครองแหล่งกำเนิดมลพิษ

ประกอบกิจการประเภท : อาคารชุด

ประเภทย่อย : ประเภท ข ตั้งแต่ 100 ห้องแต่ไม่ถึง 500 จำนวนห้อง : 424

สังกัด : เอกชน

ใบอนุญาตเลขที่ (ถ้ามี) : ออกให้โดย : หมดอายุ : วว/ดด/ปปปป

ในการนี้ ขอรายงานสรุปผลการทำงานของระบบบำบัดน้ำเสีย ของแหล่งกำเนิดมลพิษสำหรับ เดือน เมษายน พ.ศ. 2569 ตามที่ได้กำหนดในมาตรา 80 แห่งพระราชบัญญัติส่งเสริมและรักษาคุณภาพสิ่งแวดล้อมแห่งชาติ พ.ศ. 2535 ในฐานะ

ลงชื่อ นางสาวอารยา ภัทรปรีชากุล เจ้าของหรือผู้ครอบครองแหล่งกำเนิดมลพิษ

ลงชื่อ ______________ ผู้ควบคุมระบบบำบัดน้ำเสีย

ใบอนุญาตเลขที่ ______-______ หมดอายุ ___-___

ออกให้โดย ______-______

ลงชื่อ ______________ ผู้รับจ้างให้บริการบำบัดน้ำเสีย

ใบอนุญาตเลขที่ ______________ หมดอายุ ______________

ออกให้โดย ______________

2. ข้อมูลเกี่ยวกับระบบน้ำเสีย และแหล่งรองรับน้ำทิ้ง

(1) ประเภท / ชนิดของระบบบำบัดน้ำเสีย — ความสามารถในการบำบัดน้ำเสีย

1. ระบบบำบัดน้ำเสียแบบแอกทิเวเต็ดสลัดจ์ (Activated Sludge Process) — 290.00 ลบ.ม./วัน

(2) การทำงานของระบบบำบัดน้ำเสีย

[X] แบบต่อเนื่อง 24 ชั่วโมง/วัน

[ ] แบบไม่ต่อเนื่อง (ระบุ)

(3) อุปกรณ์และเครื่องมือที่ใช้ในระบบบำบัดน้ำเสีย

[X] เครื่องสูบน้ำ

[X] ระบบเติมอากาศ

[X] เครื่องกวน/ผสมน้ำเสีย

[ ] เครื่องกวน/ผสมสารเคมี

[X] เครื่องสูบตะกอน

[ ] อื่นๆ

[ ] อื่นๆ

[ ] อื่นๆ

(4) แหล่งรองรับน้ำทิ้ง (ระบุ) ร่างระบายน้ำสาธารณะนนทบุรี

(5) วิธีจัดการตะกอนที่เกิดขึ้นจากระบบบำบัดน้ำเสียและวิธีการกำจัด จัดจ้าง(เทศบาลนนทบุรี) และ เอกชน

3. สรุปผลการทำงานของระบบบำบัดน้ำเสียเป็นรายเดือน

(1) ปริมาณการใช้ไฟฟ้าของระบบบำบัดน้ำเสีย (หน่วย) 2,250.000 หน่วย

(2) ปริมาณน้ำใช้ในทุกกิจกรรมของแหล่งกำเนิดมลพิษ (ลบ.ม.) 2,121.000 ลบ.ม.

(3) ปริมาณน้ำเสียที่เข้าระบบบำบัดน้ำเสีย (ลบ.ม.) 1,696.800 ลบ.ม.

(4) การระบายน้ำทิ้งจากระบบบำบัดน้ำเสีย

[X] ระบายทุกวัน

[ ] ระบายบางวัน (ระบุจำนวนวันที่ระบาย) วัน

[ ] ไม่ระบายเลย

(5) ปริมาณสารเคมี หรือสารสกัดชีวภาพที่ใช้

	ปริมาณ. หน่วย
1. จุลินทรีย์	3.000 กิโลกรัม
2. EM บอล	0.200 กิโลกรัม

(6) การทำงานของระบบบำบัดน้ำเสีย

ระบบบำบัดน้ำเสีย	[X] ปกติ	[ ] ผิดปกติ
เครื่องสูบน้ำ	[X] ปกติ	[ ] ผิดปกติ
ระบบเติมอากาศ	[X] ปกติ	[ ] ผิดปกติ
เครื่องกวน/ผสมน้ำเสีย	[X] ปกติ	[ ] ผิดปกติ
เครื่องสูบตะกอน	[X] ปกติ	[ ] ผิดปกติ

(7) ปริมาณตะกอนส่วนเกินที่เกิดขึ้นจากระบบนำบัดน้ำเสียที่นำไปกำจัด 0.00 กิโลกรัม

(8) ปัญหา อุปสรรค และแนวทางแก้ไข เดินเครื่องปั๊ม SP Pump และ SRP Pump ด้วยมือชั่วคราว เนื่องจากระบบควบคุมมีปัญหาอยู่ระหว่างซ่อมแซม

คำเตือน ๑. เจ้าของหรือผู้ครอบครองแหล่งกำเนิดมลพิษ ผู้ควบคุมระบบบำบัดน้ำเสีย หรือผู้รับจ้างให้บริการบำบัดน้ำเสียผู้ใดไม่จัดเก็บสถิติ ข้อมูล หรือไม่ทำบันทึกหรือรายงาน ตามมาตรา ๘๐ ต้องระวางโทษจำคุกไม่เกินหนึ่งเดือน หรือปรับไม่เกินหนึ่งหมื่นบาท หรือทั้งจำทั้งปรับตามมาตรา ๑๐๖

๒. ผู้ควบคุมระบบบำบัดน้ำเสียหรือผู้รับจ้างให้บริการบำบัดน้ำเสียผู้ใดทำบันทึกหรือรายงาน โดยแสดงข้อความอันเป็นเท็จ ต้องระวางโทษจำคุกไม่เกินหนึ่งปี หรือปรับไม่เกินหนึ่งแสนบาท หรือทั้งจำทั้งปรับตามมาตรา ๑๐๗

แบบ ทส. ๒

รายงานสรุปผลการทำงานของระบบบำบัดน้ำเสีย

---

๑. ข้อมูลทั่วไป

แหล่งกำเนิดมลพิษ ตั้งอยู่เลขที่ .... หมู่ที่ .... ซอย ....
ถนน .... แขวง/ตำบล .... เขต/อำเภอ ....
จังหวัด .... โทรศัพท์ .... โทรสาร ....
มี .... เป็นเจ้าของหรือผู้ครอบครองแหล่งกำเนิดมลพิษ
ประกอบกิจการประเภท ....
ใบอนุญาตเลขที่ (ถ้ามี) .... ออกให้โดย .... หมดอายุ ....

ในการนี้ขอรายงานสรุปผลการทำงานของระบบบำบัดน้ำเสียของแหล่งกำเนิดมลพิษสำหรับเดือน .... พ.ศ. .... ตามที่ได้กำหนดในมาตรา ๘๐ แห่งพระราชบัญญัติส่งเสริมและรักษาคุณภาพสิ่งแวดล้อมแห่งชาติ พ.ศ. ๒๕๓๕ ในฐานะ

.... เจ้าของหรือผู้ครอบครองแหล่งกำเนิดมลพิษ
(อารยา ภัทรปรีชากุล)

.... ผู้ควบคุมระบบบำบัดน้ำเสีย
(....)
ใบอนุญาตเลขที่ - หมดอายุ ....
ออกให้โดย - ....

.... ผู้รับจ้างให้บริการบำบัดน้ำเสีย
(....)
ใบอนุญาตเลขที่ .... หมดอายุ ....
ออกให้โดย ....

๒. ข้อมูลเกี่ยวกับระบบบำบัดน้ำเสีย และแหล่งรองรับน้ำทิ้ง

(๑) ประเภท/ชนิดของระบบบำบัดน้ำเสีย Activated sludg
ความสามารถในการรองรับน้ำเสียของระบบบำบัดน้ำเสีย 270 ลบ.ม./วัน
(๒) การทำงานของระบบบำบัดน้ำเสีย ☑ แบบต่อเนื่อง 24 ชั่วโมง/วัน
☐ แบบไม่ต่อเนื่อง (ระบุ) ....
(๓) อุปกรณ์และเครื่องมือที่ใช้ในระบบบำบัดน้ำเสีย ☑ เครื่องสูบน้ำ ☑ เครื่องเติมอากาศ
☑ เครื่องกวน/ผสมน้ำเสีย ☐ เครื่องกวน/ผสมสารเคมี
☑ เครื่องสูบตะกอน ☐ อื่น ๆ (ระบุ) ....
(๔) แหล่งรองรับน้ำทิ้ง (ระบุ) รางระบายน้ำสาธารณะ นนทบุรี
(๕) วิธีจัดการตะกอนที่เกิดขึ้นจากระบบบำบัดน้ำเสียและวิธีการกำจัด จ้างเทศบาลและ 10 วัน

๓. สรุปผลการทำงานของระบบบำบัดน้ำเสียเป็นรายเดือน

(๑) ปริมาณการใช้ไฟฟ้าของระบบบำบัดน้ำเสีย (หน่วย) 2250
(๒) ปริมาณน้ำใช้ทุกกิจกรรมในแหล่งกำเนิดมลพิษ (ลบ.ม.) 2121
(๓) ปริมาณน้ำเสียที่เข้าระบบบำบัดน้ำเสีย (ลบ.ม.) 1696.8
(๔) การระบายน้ำทิ้งจากระบบบำบัดน้ำเสีย ระบาย ทุกวัน

(๕) ปริมาณสารเคมีหรือสารสกัดชีวภาพที่ใช้ (ลิตรหรือกิโลกรัม) จุลินทรีย์ 3 ลิตร, EM และ 200 กรัม

(๖) การทำงานของระบบบำบัดน้ำเสียและอุปกรณ์

- ระบบบำบัดน้ำเสีย ☑ ปกติ ☐ ผิดปกติ (ระบุ) ....
- เครื่องสูบน้ำ ☑ ปกติ ☐ ผิดปกติ (ระบุ) ....
- เครื่องเติมอากาศ ☑ ปกติ ☐ ผิดปกติ (ระบุ) ....
- เครื่องกวน/ผสมน้ำเสีย ☑ ปกติ ☐ ผิดปกติ (ระบุ) ....
- เครื่องกวน/ผสมสารเคมี ☐ ปกติ ☐ ผิดปกติ (ระบุ) -
- เครื่องสูบตะกอน ☑ ปกติ ☐ ผิดปกติ (ระบุ) ....
- อื่นๆ .... ☐ ปกติ ☐ ผิดปกติ (ระบุ) -

(๗) ปริมาณตะกอนส่วนเกินจากระบบบำบัดน้ำเสียที่นำไปกำจัด (ลบ.ม.) -

(๘) ปัญหา อุปสรรค และแนวทางแก้ไข ใช้งานเกินเครื่องปั๊ม SP และ SRD ด้วยน้ำชั่วคราว เนื่องจากระบบอยู่ระหว่างดำเนินการซ่อมแซม

คำเตือน **๑. เจ้าของหรือผู้ครอบครองแหล่งกำเนิดมลพิษ ผู้ควบคุมระบบบำบัดน้ำเสีย หรือผู้รับจ้างให้บริการบำบัดน้ำเสียผู้ใดไม่จัดเก็บสถิติ ข้อมูล หรือไม่ทำบันทึกหรือรายงานตามมาตรา ๘๐ ต้องระวางโทษจำคุกไม่เกินหนึ่งเดือน หรือปรับไม่เกินหนึ่งหมื่นบาท หรือทั้งจำทั้งปรับตามมาตรา ๑๐๖**

๒. ผู้ควบคุมระบบบำบัดน้ำเสียหรือผู้รับจ้างให้บริการบำบัดน้ำเสียผู้ใดทำบันทึกหรือรายงานโดยแสดงข้อความอันเป็นเท็จ ต้องระวางโทษจำคุกไม่เกินหนึ่งปี หรือปรับไม่เกินหนึ่งแสนบาท หรือทั้งจำทั้งปรับตามมาตรา ๑๐๗

หนังสือมอบอำนาจ

เขียนที่ นิติบุคคลอาคารชุด ศุภาลัย ลอฟท์ สถานีแคราย
228 ถ.ติวานนท์ ต.บางกระสอ อ.เมือง จ.นนทบุรี 11000

วันที่ 1 เมษายน 2569

หนังสือมอบอำนาจฉบับนี้ทำขึ้นเพื่อแสดงว่า ข้าพเจ้า นางสาวกรนรา ชัยภัทรสุขธาดา อายุ 35 ปี เชื้อชาติไทย สัญชาติไทย อยู่บ้านเลขที่ 99/28 หมู่ที่ 5 ตำบลบางศรีเมือง อำเภอเมืองนนทบุรี จังหวัดนนทบุรี ผู้จัดการนิติบุคคลอาคารชุด ศุภาลัย ลอฟท์ สถานีแคราย ตั้งอยู่ ณ เลขที่ 228 ถนนติวานนท์ ตำบลบางกระสอ อำเภอเมืองนนทบุรี จังหวัดนนทบุรี ขอมอบอำนาจให้ นางสาวอารยา ภัทรปรีชากุล บัตรประชาชนเลขที่ 1 1015 00308 25 8 บ้านเลขที่ 67/53 แขวงบางขุนเทียน เขตจอมทอง กรุงเทพฯ เป็นผู้มีอำนาจดำเนินการตรวจสอบและลงนาม ทส.1 ทส. 2 ประจำเดือน เมษายน 2569 นิติบุคคลอาคารชุด ศุภาลัย ลอฟท์ สถานีแคราย แทนข้าพเจ้า

ข้าพเจ้าขอรับรองว่าการกระทำที่ผู้รับมอบอำนาจได้กระทำไปนั้น ให้ถือเสมือนหนึ่งเป็น การกระทำของข้าพเจ้า และเพื่อเป็นหลักฐานรับรองหนังสือฉบับนี้ ผู้มอบอำนาจ และผู้รับมอบอำนาจ ต่างได้ลงลายมือชื่อไว้เป็นสำคัญต่อหน้าพยาน เพื่อเป็นหลักฐาน

ลงชื่อ .... ผู้มอบอำนาจ
(นางสาวกรนรา ชัยภัทรสุขธาดา)

ลงชื่อ .... ผู้รับมอบอำนาจ
(นางสาวอารยา ภัทรปรีชากุล)

ลงชื่อ .... พยาน
(นางสาวณัฐชภา ชัยประภา)

แบบบันทึกรายละเอียดของสถิติและข้อมูลซึ่งแสดงผลการทำงานของระบบบำบัดน้ำเสีย
ของแหล่งกำเนิดมลพิษ

แหล่งกำเนิดมลพิษ ตั้งอยู่เลขที่ ....228.... หมู่ที่ ....-.... ซอย ....-....
ถนน ....ติวานนท์.... แขวง/ตำบล ....บางกระสอ.... เขต/อำเภอ....เมืองนนทบุรี....
จังหวัด ....นนทบุรี.... โทรศัพท์ ....02-589-0097.... โทรสาร ....02-589-0097....
มี ....นิติบุคคลอาคารชุด ศุภาลัย ลอฟท์ สถานีแคราย.... เป็นเจ้าของหรือผู้ครอบครองแหล่งกำเนิดมลพิษ
ประกอบกิจการประเภท ....อาคารชุด (จำนวน 424 ยูนิต)....
ใบอนุญาตเลขที่ (ถ้ามี) ....-.... ออกให้โดย ....-.... หมดอายุ ....-....
ซึ่งมีแผนผังแสดงการทำงานของระบบบำบัดน้ำเสีย ดังนี้

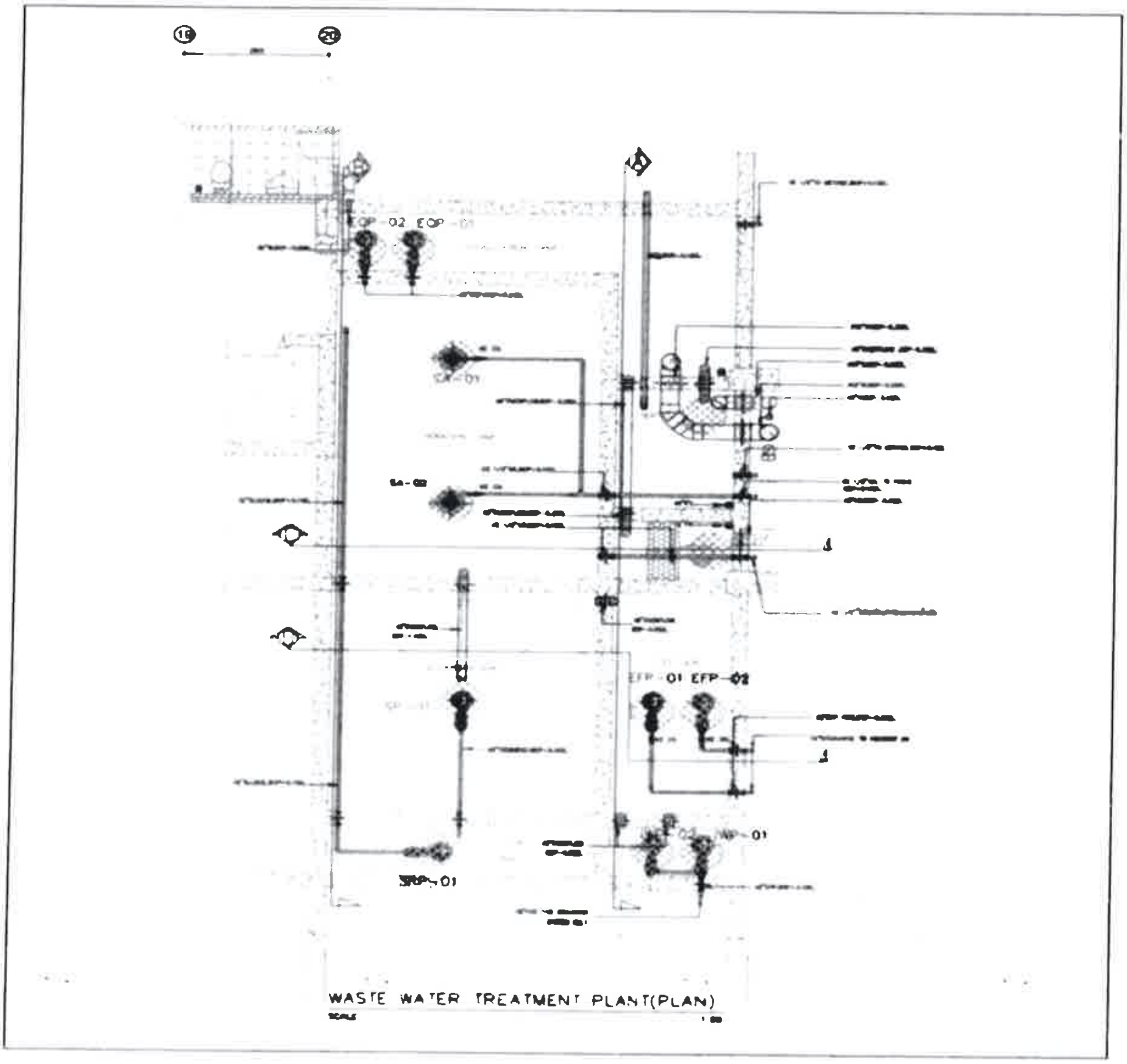

ได้จัดเก็บสถิติและข้อมูลแสดงผลการทำงานของระบบบำบัดน้ำเสียปรากฏตามตาราง ดังนี้

วัน เดือน ปี	สถิติและข้อมูลที่เก็บจากแหล่งกำเนิดมลพิษ														ลายมือชื่อผู้บันทึก
	ปริมาณการใช้ไฟฟ้าของระบบบำบัดน้ำเสีย (หน่วย)	ปริมาณน้ำใช้ในทุกกิจกรรมของแหล่งกำเนิดมลพิษ (ลบ.ม.)	ปริมาณน้ำเสียที่เข้าระบบบำบัดน้ำเสีย (ลบ.ม.)	การระบายน้ำทิ้งจากระบบบำบัดน้ำเสีย (ระบาย/ไม่ระบาย)	ปริมาณสารเคมีหรือสารสกัดชีวภาพที่ใช้ (ชื่อ/ปริมาณ) (ลิตรหรือกิโลกรัม)	การทำงานของระบบบำบัดน้ำเสีย							ปริมาณตะกอนส่วนเกินที่เกิดขึ้นจากระบบบำบัดน้ำเสียที่นำไปกำจัด (ลบ.ม.)	ปัญหาอุปสรรคและแนวทางแก้ไข	
						ระบบบำบัดน้ำเสีย (ปกติ/ผิดปกติ)	เครื่องสูบน้ำ (ปกติ/ผิดปกติ)	เครื่องเติมอากาศ (ปกติ/ผิดปกติ)	เครื่องกวน/ผสมน้ำเสีย (ปกติ/ผิดปกติ)	เครื่องกวน/ผสมสารเคมี (ปกติ/ผิดปกติ)	เครื่องสูบตะกอน (ปกติ/ผิดปกติ)	อื่น ๆ (ระบุ) (ปกติ/ผิดปกติ)			
1/5/67	75	175	140	ระบาย	—	ปกติ	ปกติ	ปกติ	ปกติ	—	ปกติ	—	—	—	[ลายมือชื่อ]
2/5/67	75	159	127	ระบาย	—	ปกติ	ปกติ	ปกติ	ปกติ	—	ปกติ	—	—	—	[ลายมือชื่อ]
3/5/67	75	0	0	ระบาย	—	ปกติ	ปกติ	ปกติ	ปกติ	—	ปกติ	—	—	—	[ลายมือชื่อ]
4/5/67	75	72	57	ระบาย	—	ปกติ	ปกติ	ปกติ	ปกติ	—	ปกติ	—	—	—	[ลายมือชื่อ]
5/5/67	75	111	88.8	ระบาย	—	ปกติ	ปกติ	ปกติ	ปกติ	—	ปกติ	—	—	—	[ลายมือชื่อ]
6/5/67	75	0	0	ระบาย	—	ปกติ	ปกติ	ปกติ	ปกติ	—	ปกติ	—	—	—	[ลายมือชื่อ]
7/5/67	75	120	96	ระบาย	—	ปกติ	ปกติ	ปกติ	ปกติ	—	ปกติ	—	—	—	[ลายมือชื่อ]
8/5/67	75	0	0	ระบาย	—	ปกติ	ปกติ	ปกติ	ปกติ	—	ปกติ	—	—	—	[ลายมือชื่อ]
9/5/67	75	0	0	ระบาย	—	ปกติ	ปกติ	ปกติ	ปกติ	—	ปกติ	—	—	—	[ลายมือชื่อ]
10/5/67	75	179	140	ระบาย	—	ปกติ	ปกติ	ปกติ	ปกติ	—	ปกติ	—	—	—	[ลายมือชื่อ]
11/5/67	75	45	36	ระบาย	—	ปกติ	ปกติ	ปกติ	ปกติ	—	ปกติ	—	—	—	[ลายมือชื่อ]
12/5/67	75	0	0	ระบาย	—	ปกติ	ปกติ	ปกติ	ปกติ	—	ปกติ	—	—	—	[ลายมือชื่อ]
13/5/67	75	147	117.6	ระบาย	—	ปกติ	ปกติ	ปกติ	ปกติ	—	ปกติ	—		—	[ลายมือชื่อ]
14/5/67	75	0	0	ระบาย	—	ปกติ	ปกติ	ปกติ	ปกติ	—	ปกติ	—	—	—	[ลายมือชื่อ]
15/5/67	75	0	0	ระบาย	—	ปกติ	ปกติ	ปกติ	ปกติ	—	ปกติ	—	—	—	[ลายมือชื่อ]
16/5/67	75	168	134.4	ระบาย	—	ปกติ	ปกติ	ปกติ	ปกติ	—	ปกติ	—	—	—	[ลายมือชื่อ]

* float valve ชำรุด ใช้การเปิดและปิด -
* การเติม[illegible] *

วัน เดือน ปี	สถิติและข้อมูลที่เก็บจากแหล่งกำเนิดมลพิษ															ลายมือชื่อผู้บันทึก
	ปริมาณการใช้ไฟฟ้าของระบบบำบัดน้ำเสีย (หน่วย)	ปริมาณน้ำใช้ในทุกกิจกรรมของแหล่งกำเนิดมลพิษ (ลบ.ม.)	ปริมาณน้ำเสียที่เข้าระบบบำบัดน้ำเสีย (ลบ.ม.)	การระบายน้ำทิ้งจากระบบบำบัดน้ำเสีย (ระบาย/ไม่ระบาย)	ปริมาณสารเคมีหรือสารสกัดชีวภาพที่ใช้ (ชื่อ/ปริมาณ) (ลิตรหรือกิโลกรัม)	การทำงานของระบบบำบัดน้ำเสีย							ปริมาณตะกอนส่วนเกินที่เกิดขึ้นจากระบบบำบัดน้ำเสียที่นำไปกำจัด (ลบ.ม.)	ปัญหาอุปสรรคและแนวทางแก้ไข		
						ระบบบำบัดน้ำเสีย (ปกติ/ผิดปกติ)	เครื่องสูบน้ำ (ปกติ/ผิดปกติ)	เครื่องเติมอากาศ (ปกติ/ผิดปกติ)	เครื่องกวน/ผสมน้ำเสีย (ปกติ/ผิดปกติ)	เครื่องกวน/ผสมสารเคมี (ปกติ/ผิดปกติ)	เครื่องสูบตะกอน (ปกติ/ผิดปกติ)	อื่น ๆ (ระบุ) (ปกติ/ผิดปกติ)				
17 5 61	75	0	0	ระบาย	–	ปกติ	ปกติ	ปกติ	ปกติ	–	ปกติ	–	–	–		[signature]
17 5 61	75	0	0	ระบาย	–	ปกติ	ปกติ	ปกติ	ปกติ	–	ปกติ	–	–	–		[signature]
19 5 61	75	177	141.6	ระบาย	–	ปกติ	ปกติ	ปกติ	ปกติ	–	ปกติ	–	–	–		[signature]
20 5 61	75	66	52.8	ระบาย	–	ปกติ	ปกติ	ปกติ	ปกติ	–	ปกติ	–	–	–		[signature]
21 5 61	75	0	0	ระบาย	–	ปกติ	ปกติ	ปกติ	ปกติ	–	ปกติ	–	–	–		[signature]
22 5 61	75	0	0	ระบาย	–	ปกติ	ปกติ	ปกติ	ปกติ	–	ปกติ	–	–	–		[signature]
23 5 61	75	167	133.6	ระบาย	–	ปกติ	ปกติ	ปกติ	ปกติ	–	ปกติ	–	–	–		[signature]
24 5 61	75	132	105.6	ระบาย	จุลินทรีย์-3 กิโล	ปกติ	ปกติ	ปกติ	ปกติ	–	ปกติ	–	–	–		[signature]
25 5 61	75	0	0	ระบาย	–	ปกติ	ปกติ	ปกติ	ปกติ	–	ปกติ	–	–	–		[signature]
26 5 61	75	0	0	ระบาย	–	ปกติ	ปกติ	ปกติ	ปกติ	–	ปกติ	–	–	–		[signature]
27 5 61	75	168	134.4	ระบาย	–	ปกติ	ปกติ	ปกติ	ปกติ	–	ปกติ	–	–	–		[signature]
28 5 61	75	96	76.8	ระบาย	–	ปกติ	ปกติ	ปกติ	ปกติ	–	ปกติ	–	–	–		[signature]
29 5 61	75	0	0	ระบาย	–	ปกติ	ปกติ	ปกติ	ปกติ	–	ปกติ	–	–	–		[signature]
30 5 61	75	151	120.8	ระบาย	–	ปกติ	ปกติ	ปกติ	ปกติ	–	ปกติ	–	–	–		[signature]
31 5 61	75	79	63.8	ระบาย	–	ปกติ	ปกติ	ปกติ	ปกติ	–	ปกติ	–	–	–		[signature]

* float valve ชำรุด
(ซ่อม ปิดเปิดน้ำเติมเข้าแทงค์ด้วยมือ *)

หมายเหตุ ๑. ให้กรอกสถิติและข้อมูลเฉพาะในกรณีที่มีสถิติและข้อมูลนั้น ๆ ในแต่ละวัน

๒. ในกรณีระบบบำบัดน้ำเสียที่มีการติดตั้งเครื่องตรวจวัดคุณภาพน้ำทิ้งแบบอัตโนมัติ ให้แนบผลการตรวจวัดคุณภาพน้ำทิ้งทุกวันแยกตามพารามิเตอร์ที่ตรวจวัด และทำการสรุปผลเป็นสถิติและข้อมูลรายเดือน

ขอรับรองว่าการบันทึกสถิติและข้อมูลตามตารางข้างต้นถูกต้องทุกประการ

.... เจ้าของหรือผู้ครอบครองแหล่งกำเนิดมลพิษ

(..)

.... ผู้ควบคุมระบบบำบัดน้ำเสีย

(..)

ใบอนุญาตเลขที่ .... หมดอายุ ....

ออกให้โดย ....

.... ผู้รับจ้างให้บริการบำบัดน้ำเสีย

(..)

ใบอนุญาตเลขที่ .... หมดอายุ ....

ออกให้โดย ....

แบบ ทส. 2

รายงานสรุปผลการทำงานของระบบบำบัดน้ำเสีย

ชื่อแหล่งกำเนิดมลพิษ : นิติบุคคลอาคารชุด ศุภาลัย ลอฟท์ สถานีแคราย

แหล่งกำเนิดมลพิษ ตั้งอยู่เลขที่ : 228 หมู่ที่ : ซอย :

ถนน : ติวานนท์ แขวง/ตำบล : บางกระสอ เขต/ตำบล : เมืองนนทบุรี

จังหวัด : นนทบุรี โทรศัพท์ : 025890097 โทรสาร :

มี : เป็นเจ้าของหรือผู้ครอบครองแหล่งกำเนิดมลพิษ

ประกอบกิจการประเภท : อาคารชุด

ประเภทย่อย : ประเภท ข ตั้งแต่ 100 ห้องแต่ไม่ถึง 500 จำนวนห้อง : 424

สังกัด : เอกชน

ใบอนุญาตเลขที่ (ถ้ามี) : ออกให้โดย : หมดอายุ : วว/ดด/ปปปป

ในการนี้ ขอรายงานสรุปผลการทำงานของระบบบำบัดน้ำเสีย ของแหล่งกำเนิดมลพิษสำหรับ เดือน พฤษภาคม พ.ศ. 2569 ตามที่ได้กำหนดในมาตรา 80 แห่งพระราชบัญญัติส่งเสริมและรักษาคุณภาพสิ่งแวดล้อมแห่งชาติ พ.ศ. 2535 ในฐานะ

ลงชื่อ นางสาวอารยา ภัทรบริชากุล เจ้าของหรือผู้ครอบครองแหล่งกำเนิดมลพิษ

ลงชื่อ ______________ ผู้ควบคุมระบบบำบัดน้ำเสีย

ใบอนุญาตเลขที่ ______________ หมดอายุ ______________

ออกให้โดย ______________

ลงชื่อ ______________ ผู้รับจ้างให้บริการบำบัดน้ำเสีย

ใบอนุญาตเลขที่ ______________ หมดอายุ ______________

ออกให้โดย ______________

2. ข้อมูลเกี่ยวกับระบบน้ำเสีย และแหล่งรองรับน้ำทิ้ง

(1) ประเภท / ชนิดของระบบบำบัดน้ำเสีย — ความสามารถในการบำบัดน้ำเสีย

1. ระบบบำบัดน้ำเสียแบบแอกทิเวเต็ดสลัดจ์ (Activated Sludge Process) — 290.00 ลบ.ม./วัน

(2) การทำงานของระบบบำบัดน้ำเสีย

[X] แบบต่อเนื่อง 24 ชั่วโมง/วัน

[ ] แบบไม่ต่อเนื่อง (ระบุ)

(3) อุปกรณ์และเครื่องมือที่ใช้ในระบบบำบัดน้ำเสีย

[X] เครื่องสูบน้ำ
[X] ระบบเติมอากาศ
[X] เครื่องกวน/ผสมน้ำเสีย
[ ] เครื่องกวน/ผสมสารเคมี
[X] เครื่องสูบตะกอน
[ ] อื่นๆ
[ ] อื่นๆ
[ ] อื่นๆ

(4) แหล่งรองรับน้ำทิ้ง (ระบุ) รางระบายน้ำสาธารณะนนทบุรี

(5) วิธีจัดการตะกอนที่เกิดขึ้นจากระบบบำบัดน้ำเสียและวิธีการกำจัด จัดจ้าง(เทศบาลนนทบุรี) และ เอกชน

3. สรุปผลการทำงานของระบบบำบัดน้ำเสียเป็นรายเดือน

(1) ปริมาณการใช้ไฟฟ้าของระบบบำบัดน้ำเสีย (หน่วย) 2,325.000 หน่วย

(2) ปริมาณน้ำใช้ในทุกกิจกรรมของแหล่งกำเนิดมลพิษ (ลบ.ม.) 2,212.000 ลบ.ม.

(3) ปริมาณน้ำเสียที่เข้าระบบบำบัดน้ำเสีย (ลบ.ม.) 1,769.000 ลบ.ม.

(4) การระบายน้ำทิ้งจากระบบบำบัดน้ำเสีย [X] ระบายทุกวัน

[ ] ระบายบางวัน (ระบุจำนวนวันที่ระบาย) วัน

[ ] ไม่ระบายเลย

(5) ปริมาณสารเคมี หรือสารสกัดชีวภาพที่ใช้ ปริมาณ หน่วย

1. จุลินทรีย์ 3.000 ลิตร

(6) การทำงานของระบบบำบัดน้ำเสีย

ระบบบำบัดน้ำเสีย	[X] ปกติ	[ ] ผิดปกติ
เครื่องสูบน้ำ	[X] ปกติ	[ ] ผิดปกติ
ระบบเติมอากาศ	[X] ปกติ	[ ] ผิดปกติ
เครื่องกวน/ผสมน้ำเสีย	[X] ปกติ	[ ] ผิดปกติ
เครื่องสูบตะกอน	[X] ปกติ	[ ] ผิดปกติ

(7) ปริมาณตะกอนส่วนเกินที่เกิดขึ้นจากระบบนำบัดน้ำเสียที่นำไปกำจัด 0.00 กิโลกรัม

(8) ปัญหา อุปสรรค และแนวทางแก้ไข อยู่ระหว่างจัดสรรbudget+เร่งหาบ.ที่ปรึกษาสิ่งแวดล้อม/ระบบบำบัดน้ำเสียทำงานตามปกติ จึงขอส่งข้อมูลสถิติตามจริง เพื่อแสดงเจตนาสุจริตในการปฏิบัติตามกฎหมาย

คำเตือน ๑. เจ้าของหรือผู้ครอบครองแหล่งกำเนิดมลพิษ ผู้ควบคุมระบบบำบัดน้ำเสีย หรือผู้รับจ้างให้บริการบำบัดน้ำเสียผู้ใดไม่จัดเก็บสถิติ ข้อมูล หรือไม่ทำบันทึกหรือรายงานตามมาตรา ๘๐ ต้องระวางโทษจำคุกไม่เกินหนึ่งเดือน หรือปรับไม่เกินหนึ่งหมื่นบาท หรือทั้งจำทั้งปรับตามมาตรา ๑๐๖

๒. ผู้ควบคุมระบบบำบัดน้ำเสียหรือผู้รับจ้างให้บริการบำบัดน้ำเสียผู้ใดทำบันทึกหรือรายงานโดยแสดงข้อความอันเป็นเท็จ ต้องระวางโทษจำคุกไม่เกินหนึ่งปี หรือปรับไม่เกินหนึ่งแสนบาท หรือทั้งจำทั้งปรับตามมาตรา ๑๐๗

แบบ ทส. ๒

รายงานสรุปผลการทำงานของระบบบำบัดน้ำเสีย

๑. ข้อมูลทั่วไป

แหล่งกำเนิดมลพิษ ตั้งอยู่เลขที่ 228 หมู่ที่ - ซอย -
ถนน ติวานนท์ แขวง/ตำบล บางกระสอ เขต/อำเภอ เมืองนนทบุรี
จังหวัด นนทบุรี โทรศัพท์ 02-589-0097 โทรสาร 02-589-0097
มี นิติบุคคลอาคารชุด ศุภาลัย ลอฟท์ สถานีแคราย เป็นเจ้าของหรือผู้ครอบครองแหล่งกำเนิดมลพิษ
ประกอบกิจการประเภท อาคารชุด (จำนวน 424 ยูนิต)
ใบอนุญาตเลขที่ (ถ้ามี) - ออกให้โดย - หมดอายุ -

ในการนี้ขอรายงานสรุปผลการทำงานของระบบบำบัดน้ำเสียของแหล่งกำเนิดมลพิษสำหรับเดือน .... พ.ศ. .... ตามที่ได้กำหนดในมาตรา ๘๐ แห่งพระราชบัญญัติส่งเสริมและรักษาคุณภาพสิ่งแวดล้อมแห่งชาติ พ.ศ. ๒๕๓๕ ในฐานะ

.... เจ้าของหรือผู้ครอบครองแหล่งกำเนิดมลพิษ
(..)

.... ผู้ควบคุมระบบบำบัดน้ำเสีย
(..)

ใบอนุญาตเลขที่ .... หมดอายุ ....
ออกให้โดย ....

.... ผู้รับจ้างให้บริการบำบัดน้ำเสีย
(..)

ใบอนุญาตเลขที่ .... หมดอายุ ....
ออกให้โดย ....

๒. ข้อมูลเกี่ยวกับระบบบำบัดน้ำเสีย และแหล่งรองรับน้ำทิ้ง

(๑) ประเภท/ชนิดของระบบบำบัดน้ำเสีย Activated Sludge
ความสามารถในการรองรับน้ำเสียของระบบบำบัดน้ำเสีย 290 ลบ.ม./วัน

(๒) การทำงานของระบบบำบัดน้ำเสีย ☑ แบบต่อเนื่อง 24 ชั่วโมง/วัน
☐ แบบไม่ต่อเนื่อง (ระบุ) ....

(๓) อุปกรณ์และเครื่องมือที่ใช้ในระบบบำบัดน้ำเสีย ☑ เครื่องสูบน้ำ ☑ เครื่องเติมอากาศ
☑ เครื่องกวน/ผสมน้ำเสีย ☐ เครื่องกวน/ผสมสารเคมี
☑ เครื่องสูบตะกอน ☐ อื่น ๆ (ระบุ) ....

(๔) แหล่งรองรับน้ำทิ้ง (ระบุ) [illegible]

(๕) วิธีจัดการตะกอนที่เกิดขึ้นจากระบบบำบัดน้ำเสียและวิธีการกำจัด [illegible]

๓. สรุปผลการทำงานของระบบบำบัดน้ำเสียเป็นรายเดือน

(๑) ปริมาณการใช้ไฟฟ้าของระบบบำบัดน้ำเสีย (หน่วย) .... 2325 หน่วย

(๒) ปริมาณน้ำใช้ทุกกิจกรรมในแหล่งกำเนิดมลพิษ (ลบ.ม.) .... 2212 ลบ.ม.

(๓) ปริมาณน้ำเสียที่เข้าระบบบำบัดน้ำเสีย (ลบ.ม.) .... 1767 ลบ.ม.

(๔) การระบายน้ำทิ้งจากระบบบำบัดน้ำเสีย .... [illegible]

(๕) ปริมาณสารเคมีหรือสารสกัดชีวภาพที่ใช้ (ลิตรหรือกิโลกรัม) .... [illegible] 3 [illegible]

(๖) การทำงานของระบบบำบัดน้ำเสียและอุปกรณ์

- ระบบบำบัดน้ำเสีย ☑ ปกติ ☐ ผิดปกติ (ระบุ) ....
- เครื่องสูบน้ำ ☑ ปกติ ☐ ผิดปกติ (ระบุ) ....
- เครื่องเติมอากาศ ☑ ปกติ ☐ ผิดปกติ (ระบุ) ....
- เครื่องกวน/ผสมน้ำเสีย ☑ ปกติ ☐ ผิดปกติ (ระบุ) ....
- เครื่องกวน/ผสมสารเคมี ☑ ปกติ ☐ ผิดปกติ (ระบุ) ....
- เครื่องสูบตะกอน ☑ ปกติ ☐ ผิดปกติ (ระบุ) ....
- อื่นๆ ...-... ☐ ปกติ ☐ ผิดปกติ (ระบุ) ......-......

(๗) ปริมาณตะกอนส่วนเกินจากระบบบำบัดน้ำเสียที่นำไปกำจัด (ลบ.ม.) ......-......

(๘) ปัญหา อุปสรรค และแนวทางแก้ไข [illegible]

คำเตือน ๑. เจ้าของหรือผู้ครอบครองแหล่งกำเนิดมลพิษ ผู้ควบคุมระบบบำบัดน้ำเสีย หรือผู้รับจ้างให้บริการบำบัดน้ำเสียผู้ใดไม่จัดเก็บสถิติ ข้อมูล หรือไม่ทำบันทึกหรือรายงานตามมาตรา ๘๐ ต้องระวางโทษจำคุกไม่เกินหนึ่งเดือน หรือปรับไม่เกินหนึ่งหมื่นบาท หรือทั้งจำทั้งปรับตามมาตรา ๑๐๖

๒. ผู้ควบคุมระบบบำบัดน้ำเสียหรือผู้รับจ้างให้บริการบำบัดน้ำเสียผู้ใดทำบันทึกหรือรายงานโดยแสดงข้อความอันเป็นเท็จ ต้องระวางโทษจำคุกไม่เกินหนึ่งปี หรือปรับไม่เกินหนึ่งแสนบาท หรือทั้งจำทั้งปรับตามมาตรา ๑๐๗

หนังสือมอบอำนาจ

เขียนที่ นิติบุคคลอาคารชุด ศุภาลัย ลอฟท์ สถานีแคราย
228 ถ.ติวานนท์ ต.บางกระสอ อ.เมือง จ.นนทบุรี 11000

วันที่ 1 พฤษภาคม 2569

หนังสือมอบอำนาจฉบับนี้ทำขึ้นเพื่อแสดงว่า ข้าพเจ้า นางสาวกรนรา ชัยภัทรสุขธาดา อายุ 35 ปี เชื้อชาติไทย สัญชาติไทย อยู่บ้านเลขที่ 99/28 หมู่ที่ 5 ตำบลบางศรีเมือง อำเภอเมืองนนทบุรี จังหวัดนนทบุรี ผู้จัดการนิติบุคคลอาคารชุด ศุภาลัย ลอฟท์ สถานีแคราย ตั้งอยู่ ณ เลขที่ 228 ถนนติวานนท์ ตำบลบางกระสอ อำเภอเมืองนนทบุรี จังหวัดนนทบุรี ขอมอบอำนาจให้ นางสาวอารยา ภัทรปรีชากุล บัตรประชาชนเลขที่ 1 1015 00308 25 8 บ้านเลขที่ 67/53 แขวงบางขุนเทียน เขตจอมทอง กรุงเทพฯ เป็นผู้มีอำนาจดำเนินการตรวจสอบและลงนาม ทส.1 ทส. 2.ประจำเดือน พฤษภาคม 2569 นิติบุคคลอาคารชุด ศุภาลัย ลอฟท์ สถานีแคราย แทนข้าพเจ้า

ข้าพเจ้าขอรับรองว่าการกระทำที่ผู้รับมอบอำนาจได้กระทำไปนั้น ให้ถือเสมือนหนึ่งเป็น การกระทำของข้าพเจ้า และเพื่อเป็นหลักฐานรับรองหนังสือฉบับนี้ ผู้มอบอำนาจ และผู้รับมอบอำนาจ ต่างได้ลงลายมือชื่อไว้เป็นสำคัญต่อหน้าพยาน เพื่อเป็นหลักฐาน

ลงชื่อ .... ผู้มอบอำนาจ
(นางสาวกรนรา ชัยภัทรสุขธาดา)

ลงชื่อ .... ผู้รับมอบอำนาจ
(นางสาวอารยา ภัทรปรีชากุล)

ลงชื่อ .... พยาน
(นางสาวณัฐชภา ชัยประภา)

แบบ ทส. ๑

แบบบันทึกรายละเอียดของสถิติและข้อมูลซึ่งแสดงผลการทำงานของระบบบำบัดน้ำเสีย ของแหล่งกำเนิดมลพิษ

แหล่งกำเนิดมลพิษ ตั้งอยู่เลขที่ 228 หมู่ที่ - ซอย -
ถนน ติวานนท์ แขวง/ตำบล บางกระสอ เขต/อำเภอ เมืองนนทบุรี
จังหวัด นนทบุรี โทรศัพท์ 02-589-0097 โทรสาร 02-589-0097
มี นิติบุคคลอาคารชุด ศุภาลัย ลอฟท์ สถานีแคราย เป็นเจ้าของหรือผู้ครอบครองแหล่งกำเนิดมลพิษ
ประกอบกิจการประเภท อาคารชุด (จำนวน 424 ยูนิต)
ใบอนุญาตเลขที่ (ถ้ามี) - ออกให้โดย - หมดอายุ -
ซึ่งมีแผนผังแสดงการทำงานของระบบบำบัดน้ำเสีย ดังนี้

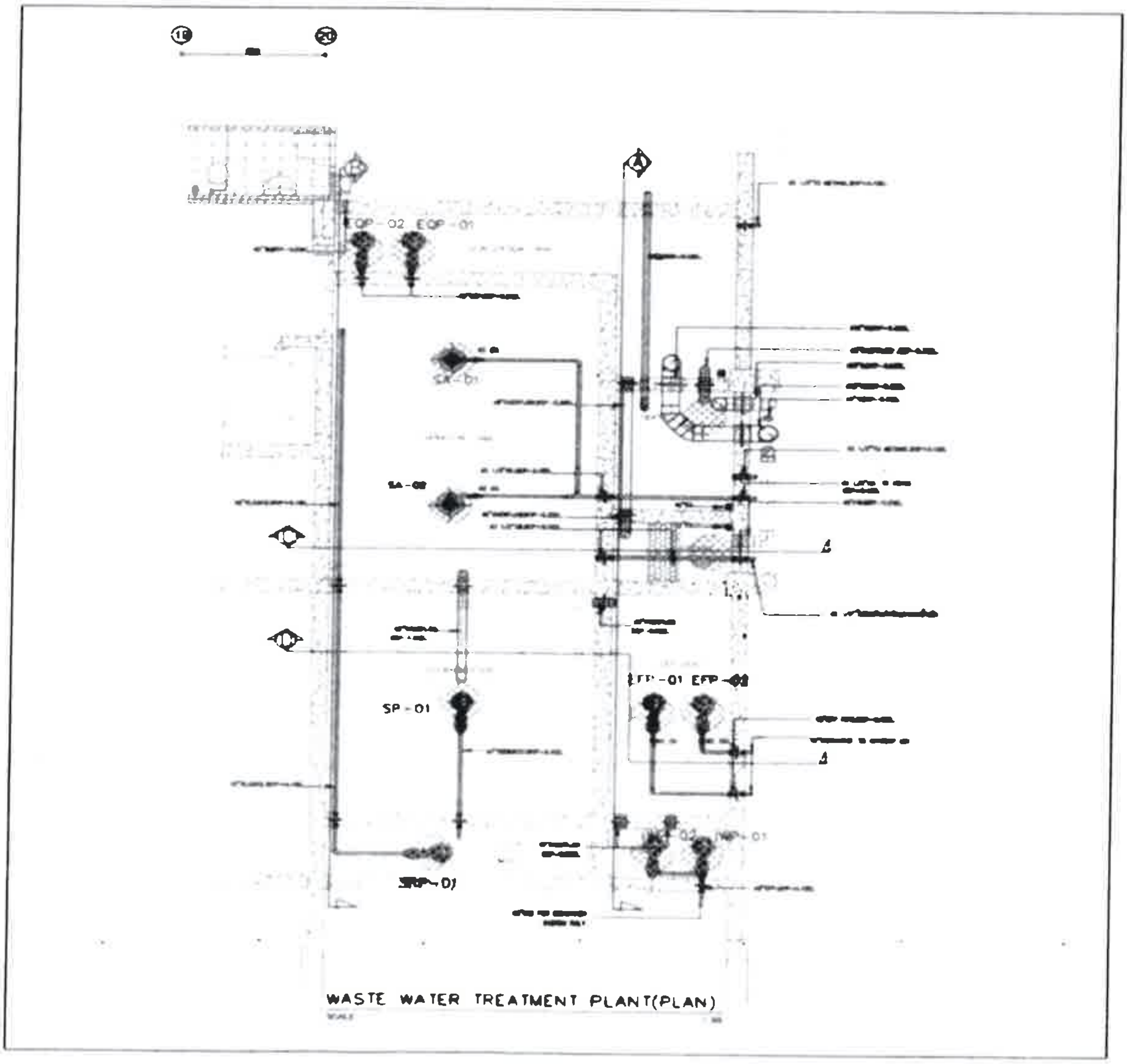

ได้จัดเก็บสถิติและข้อมูลแสดงผลการทำงานของระบบบำบัดน้ำเสียปรากฏตามตาราง ดังนี้

สถิติและข้อมูลที่เก็บจากแหล่งกำเนิดมลพิษ

วัน เดือน ปี	ปริมาณการใช้ไฟฟ้าของระบบบำบัดน้ำเสีย (หน่วย)	ปริมาณน้ำใช้ในทุกกิจกรรมของแหล่งกำเนิดมลพิษ (ลบ.ม.)	ปริมาณน้ำเสียที่เข้าระบบบำบัดน้ำเสีย (ลบ.ม.)	การระบายน้ำทิ้งจากระบบบำบัดน้ำเสีย (ระบาย/ไม่ระบาย)	ปริมาณสารเคมีหรือสารสกัดชีวภาพที่ใช้ (ชื่อ/ปริมาณ) (ลิตรหรือกิโลกรัม)	การทำงานของระบบบำบัดน้ำเสีย: ระบบบำบัดน้ำเสีย (ปกติ/ผิดปกติ)	เครื่องสูบน้ำ (ปกติ/ผิดปกติ)	เครื่องเติมอากาศ (ปกติ/ผิดปกติ)	เครื่องกวน/ผสมน้ำเสีย (ปกติ/ผิดปกติ)	เครื่องกวน/ผสมสารเคมี (ปกติ/ผิดปกติ)	เครื่องสูบตะกอน (ปกติ/ผิดปกติ)	อื่น ๆ (ระบุ) (ปกติ/ผิดปกติ)	ปริมาณตะกอนส่วนเกินที่เกิดขึ้นจากระบบบำบัดน้ำเสียที่นำไปกำจัด (ลบ.ม.)	ปัญหาอุปสรรคและแนวทางแก้ไข	ลายมือชื่อผู้บันทึก
1 6 69	71	-	-	ระบาย	-	ปกติ	ปกติ	ปกติ	ปกติ	-	ปกติ	-	-	-	[illegible]
2 6 69	71	-	-	ระบาย	-	ปกติ	ปกติ	ปกติ	ปกติ	-	ปกติ	-	-	-	[illegible]
3 6 69	71	155	124	ระบาย	-	ปกติ	ปกติ	ปกติ	ปกติ	-	ปกติ	-	-	-	[illegible]
4 6 69	71	24	19.2	ระบาย	-	ปกติ	ปกติ	ปกติ	ปกติ	-	ปกติ	-	-	-	[illegible]
5 6 69	71	-	-	ระบาย	-	ปกติ	ปกติ	ปกติ	ปกติ	-	ปกติ	-	-	-	[illegible]
6 6 69	71	-	-	ระบาย	-	ปกติ	ปกติ	ปกติ	ปกติ	-	ปกติ	-	-	-	[illegible]
7 6 69	71	167	133.6	ระบาย	-	ปกติ	ปกติ	ปกติ	ปกติ	-	ปกติ	-	-	-	[illegible]
8 6 69	71	77	61.6	ระบาย	-	ปกติ	ปกติ	ปกติ	ปกติ	-	ปกติ	-	-	-	[illegible]
9 6 69	71	79	63.2	ระบาย	-	ปกติ	ปกติ	ปกติ	ปกติ	-	ปกติ	-	-	-	[illegible]
10 6 69	71	34	27.2	ระบาย	-	ปกติ	ปกติ	ปกติ	ปกติ	-	ปกติ	-	-	-	[illegible]
11 6 69	71	70	56	ระบาย	-	ปกติ	ปกติ	ปกติ	ปกติ	-	ปกติ	-	-	-	[illegible]
12 6 69	71	114	91.2	ระบาย	-	ปกติ	ปกติ	ปกติ	ปกติ	-	ปกติ	-	-	ลอกท่อระบายน้ำรอบอาคาร	[illegible]
13 6 69	71	-	-	ระบาย	-	ปกติ	ปกติ	ปกติ	ปกติ	-	ปกติ	-	-		[illegible]
14 6 69	71	132	1056	ระบาย	-	ปกติ	ปกติ	ปกติ	ปกติ	-	ปกติ	-	-		[illegible]
15 6 69	71	13	10.4	ระบาย	-	ปกติ	ปกติ	ปกติ	ปกติ	-	ปกติ	-	-	-	[illegible]
16 6 69	71	-	-	ระบาย	-	ปกติ	ปกติ	ปกติ	ปกติ	-	ปกติ	-	-	-	[illegible]

สถิติและข้อมูลที่เก็บจากแหล่งกำเนิดมลพิษ

วัน เดือน ปี	ปริมาณการใช้ไฟฟ้าของระบบบำบัดน้ำเสีย (หน่วย)	ปริมาณน้ำใช้ในทุกกิจกรรมของแหล่งกำเนิดมลพิษ (ลบ.ม.)	ปริมาณน้ำเสียที่เข้าระบบบำบัดน้ำเสีย (ลบ.ม.)	การระบายน้ำทิ้งจากระบบบำบัดน้ำเสีย (ระบาย/ไม่ระบาย)	ปริมาณสารเคมีหรือสารสกัดชีวภาพที่ใช้ (ชื่อ/ปริมาณ) (ลิตรหรือกิโลกรัม)	การทำงานของระบบบำบัดน้ำเสีย: ระบบบำบัดน้ำเสีย (ปกติ/ผิดปกติ)	เครื่องสูบน้ำ (ปกติ/ผิดปกติ)	เครื่องเติมอากาศ (ปกติ/ผิดปกติ)	เครื่องกวน/ผสมน้ำเสีย (ปกติ/ผิดปกติ)	เครื่องกวน/ผสมสารเคมี (ปกติ/ผิดปกติ)	เครื่องสูบตะกอน (ปกติ/ผิดปกติ)	อื่น ๆ (ระบุ) (ปกติ/ผิดปกติ)	ปริมาณตะกอนส่วนเกินที่เกิดขึ้นจากระบบบำบัดน้ำเสียที่นำไปกำจัด (ลบ.ม.)	ปัญหาอุปสรรคและแนวทางแก้ไข	ลายมือชื่อผู้บันทึก
17 6 69	71	112	89.6	ระบาย	-	ปกติ	ปกติ	ปกติ	ปกติ	-	ปกติ	-	-	-	[signature]
18 6 69	71	159	127.2	ระบาย	-	ปกติ	ปกติ	ปกติ	ปกติ	-	ปกติ	-	-	-	[signature]
19 6 69	71	-	-	ระบาย	-	ปกติ	ปกติ	ปกติ	ปกติ	-	ปกติ	-	-	-	[signature]
20 6 69	71	-	-	ระบาย	-	ปกติ	ปกติ	ปกติ	ปกติ	-	ปกติ	-	-	-	[signature]
21 6 69	71	92	73.6	ระบาย	-	ปกติ	ปกติ	ปกติ	ปกติ	-	ปกติ	-	-	-	[signature]
22 6 69	71	133	106.4	ระบาย	-	ปกติ	ปกติ	ปกติ	ปกติ	-	ปกติ	-	-	-	[signature]
23 6 69	71	-		ระบาย	-	ปกติ	ปกติ	ปกติ	ปกติ	-	ปกติ	-	-	-	[signature]
24 6 69	71	150	120	ระบาย	-	ปกติ	ปกติ	ปกติ	ปกติ	-	ปกติ	-	-	-	[signature]
25 6 69	71	1	-	ระบาย	ปูนขาว 3 ถัง	ปกติ	ปกติ	ปกติ	ปกติ	-	ปกติ	-	-	-	[signature]
26 6 69	71	-	-	ระบาย	[illegible] 200 [illegible]	ปกติ	ปกติ	ปกติ	ปกติ	-	ปกติ	-	-	-	[signature]
27 6 69	71	-	-	ระบาย	-	ปกติ	ปกติ	ปกติ	ปกติ	-	ปกติ	-	-	-	[signature]
28 6 69	71	103	82.4	ระบาย	-	ปกติ	ปกติ	ปกติ	ปกติ	-	ปกติ	-	-	-	[signature]
29 6 69	71	165	132	ระบาย	-	ปกติ	ปกติ	ปกติ	ปกติ	-	ปกติ	-	-	-	[signature]
30 6 69	71	-	-	ระบาย	-	ปกติ	ปกติ	ปกติ	ปกติ	-	ปกติ	-	-	-	[signature]

หมายเหตุ ๑. ให้กรอกสถิติและข้อมูลเฉพาะในกรณีที่มีสถิติและข้อมูลนั้น ๆ ในแต่ละวัน

๒. ในกรณีระบบบำบัดน้ำเสียที่มีการติดตั้งเครื่องตรวจวัดคุณภาพน้ำทิ้งแบบอัตโนมัติ ให้แนบผลการตรวจวัดคุณภาพน้ำทิ้งทุกวันแยกตามพารามิเตอร์ที่ตรวจวัด และทำการสรุปผลเป็นสถิติและข้อมูลรายเดือน

ขอรับรองว่าการบันทึกสถิติและข้อมูลตามตารางข้างต้นถูกต้องทุกประการ

.... เจ้าของหรือผู้ครอบครองแหล่งกำเนิดมลพิษ

(..)

.... ผู้ควบคุมระบบบำบัดน้ำเสีย

(..)

ใบอนุญาตเลขที่ .... หมดอายุ ....

ออกให้โดย ....

.... ผู้รับจ้างให้บริการบำบัดน้ำเสีย

(..)

ใบอนุญาตเลขที่ .... หมดอายุ ....

ออกให้โดย ....

รายงานสรุปผลการทำงานของระบบบำบัดน้ำเสีย

ชื่อแหล่งกำเนิดมลพิษ : นิติบุคคลอาคารชุด ศุภาลัย ลอฟท์ สถานีแคราย

แหล่งกำเนิดมลพิษ ตั้งอยู่เลขที่ : 228 หมู่ที่ : ซอย :

ถนน : ติวานนท์ แขวง/ตำบล : บางกระสอ เขต/ตำบล : เมืองนนทบุรี

จังหวัด : นนทบุรี โทรศัพท์ : 025890097 โทรสาร :

มี : เป็นเจ้าของหรือผู้ครอบครองแหล่งกำเนิดมลพิษ

ประกอบกิจการประเภท : อาคารชุด

ประเภทย่อย : ประเภท ข ตั้งแต่ 100 ห้องแต่ไม่ถึง 500 จำนวนห้อง : 424

สังกัด : เอกชน

ใบอนุญาตเลขที่ (ถ้ามี) : ออกให้โดย : หมดอายุ : วว/ดด/ปปปป

ในการนี้ ขอรายงานสรุปผลการทำงานของระบบบำบัดน้ำเสีย ของแหล่งกำเนิดมลพิษสำหรับ เดือน มิถุนายน พ.ศ. 2569 ตามที่ได้กำหนดในมาตรา 80 แห่งพระราชบัญญัติส่งเสริมและรักษาคุณภาพสิ่งแวดล้อมแห่งชาติ พ.ศ. 2535 ในฐานะ

ลงชื่อ นางสาวอารยา ภัทรปรีชากุล เจ้าของหรือผู้ครอบครองแหล่งกำเนิดมลพิษ

ลงชื่อ ____________ ผู้ควบคุมระบบบำบัดน้ำเสีย

ใบอนุญาตเลขที่ ____________ หมดอายุ ____________

ออกให้โดย ____________

ลงชื่อ ____________ ผู้รับจ้างให้บริการบำบัดน้ำเสีย

ใบอนุญาตเลขที่ ____________ หมดอายุ ____________

ออกให้โดย ____________

2. ข้อมูลเกี่ยวกับระบบน้ำเสีย และแหล่งรองรับน้ำทิ้ง

(1) ประเภท / ชนิดของระบบบำบัดน้ำเสีย — ความสามารถในการบำบัดน้ำเสีย

1. ระบบบำบัดน้ำเสียแบบแอกทิเวเต็ดสลัดจ์ (Activated Sludge Process) — 290.00 ลบ.ม./วัน

(2) การทำงานของระบบบำบัดน้ำเสีย

[X] แบบต่อเนื่อง 24 ชั่วโมง/วัน

[ ] แบบไม่ต่อเนื่อง (ระบุ)

(3) อุปกรณ์และเครื่องมือที่ใช้ในระบบบำบัดน้ำเสีย

[X] เครื่องสูบน้ำ [X] ระบบเติมอากาศ

[X] เครื่องกวน/ผสมน้ำเสีย [X] เครื่องกวน/ผสมสารเคมี

[X] เครื่องสูบตะกอน [ ] อื่นๆ

[ ] อื่นๆ

[ ] อื่นๆ

(4) แหล่งรองรับน้ำทิ้ง (ระบุ) ิรางระบายน้ำสาธารณะนนทบุรี

(5) วิธีจัดการตะกอนที่เกิดขึ้นจากระบบบำบัดน้ำเสียและวิธีการกำจัด จัดจ้าง(เทศบาลนนทบุรี) และ เอกชน ทำการลอกท่อระบายน้ำรอบอาคาร วันที่ 13 มิถุนายน 2569

3. สรุปผลการทำงานของระบบบำบัดน้ำเสียเป็นรายเดือน

(1) ปริมาณการใช้ไฟฟ้าของระบบบำบัดน้ำเสีย (หน่วย) 2,130.000 หน่วย

(2) ปริมาณน้ำใช้ในทุกกิจกรรมของแหล่งกำเนิดมลพิษ (ลบ.ม.) 1,779.000 ลบ.ม.

(3) ปริมาณน้ำเสียที่เข้าระบบบำบัดน้ำเสีย (ลบ.ม.) 1,423.200 ลบ.ม.

(4) การระบายน้ำทิ้งจากระบบบำบัดน้ำเสีย

[X] ระบายทุกวัน

[ ] ระบายบางวัน (ระบุจำนวนวันที่ระบาย) วัน

[ ] ไม่ระบายเลย

(5) ปริมาณสารเคมี หรือสารสกัดชีวภาพที่ใช้

	ปริมาณ	หน่วย
1. จุลินทรีย์	3.000	ลิตร
2. EM บอล	0.200	กิโลกรัม

(6) การทำงานของระบบบำบัดน้ำเสีย

ระบบบำบัดน้ำเสีย	[X] ปกติ	[ ] ผิดปกติ
เครื่องสูบน้ำ	[X] ปกติ	[ ] ผิดปกติ
ระบบเติมอากาศ	[X] ปกติ	[ ] ผิดปกติ
เครื่องกวน/ผสมน้ำเสีย	[X] ปกติ	[ ] ผิดปกติ
เครื่องกวน/ผสมสารเคมี	[X] ปกติ	[ ] ผิดปกติ
เครื่องสูบตะกอน	[X] ปกติ	[ ] ผิดปกติ

(7) ปริมาณตะกอนส่วนเกินที่เกิดขึ้นจากระบบนำบัดน้ำเสียที่นำไปกำจัด 5.00 ลบ.ม.

(8) ปัญหา อุปสรรค และแนวทางแก้ไข ทำการลอกท่อระบายน้ำรอบอาคารวันที่ 13 มิถุนายน 2569

คำเตือน ๑. เจ้าของหรือผู้ครอบครองแหล่งกำเนิดมลพิษ ผู้ควบคุมระบบบำบัดน้ำเสีย หรือผู้รับจ้างให้บริการบำบัดน้ำเสียผู้ใดไม่จัดเก็บสถิติ ข้อมูล หรือไม่ทำบันทึกหรือรายงานตามมาตรา ๘๐ ต้องระวางโทษจำคุกไม่เกินหนึ่งเดือน หรือปรับไม่เกินหนึ่งหมื่นบาท หรือทั้งจำทั้งปรับตามมาตรา ๑๐๖

๒. ผู้ควบคุมระบบบำบัดน้ำเสียหรือผู้รับจ้างให้บริการบำบัดน้ำเสียผู้ใดทำบันทึกหรือรายงานโดยแสดงข้อความอันเป็นเท็จ ต้องระวางโทษจำคุกไม่เกินหนึ่งปี หรือปรับไม่เกินหนึ่งแสนบาท หรือทั้งจำทั้งปรับตามมาตรา ๑๐๗

แบบ ทส. ๒

รายงานสรุปผลการทำงานของระบบบำบัดน้ำเสีย

---

๑. ข้อมูลทั่วไป

แหล่งกำเนิดมลพิษ ตั้งอยู่เลขที่ 228 หมู่ที่ - ซอย -
ถนน ติวานนท์ แขวง/ตำบล บางกระสอ เขต/อำเภอ เมืองนนทบุรี
จังหวัด นนทบุรี โทรศัพท์ 02-589-0097 โทรสาร 02-589-0097
มี นิติบุคคลอาคารชุด ศุภาลัย ลอฟท์ สถานีแคราย เป็นเจ้าของหรือผู้ครอบครองแหล่งกำเนิดมลพิษ
ประกอบกิจการประเภท อาคารชุด (จำนวน 424 ยูนิต)
ใบอนุญาตเลขที่ (ถ้ามี) - ออกให้โดย - หมดอายุ -

ในการนี้ขอรายงานสรุปผลการทำงานของระบบบำบัดน้ำเสียของแหล่งกำเนิดมลพิษสำหรับเดือน .... พ.ศ. .... ตามที่ได้กำหนดในมาตรา ๘๐ แห่งพระราชบัญญัติส่งเสริมและรักษาคุณภาพสิ่งแวดล้อมแห่งชาติ พ.ศ. ๒๕๓๕ ในฐานะ

.... เจ้าของหรือผู้ครอบครองแหล่งกำเนิดมลพิษ
(อารยา ภัทรปรีชากุล)

.... ผู้ควบคุมระบบบำบัดน้ำเสีย
(..)
ใบอนุญาตเลขที่ .... หมดอายุ ....
ออกให้โดย ....

.... ผู้รับจ้างให้บริการบำบัดน้ำเสีย
(..)
ใบอนุญาตเลขที่ .... หมดอายุ ....
ออกให้โดย ....

๒. ข้อมูลเกี่ยวกับระบบบำบัดน้ำเสีย และแหล่งรองรับน้ำทิ้ง

(๑) ประเภท/ชนิดของระบบบำบัดน้ำเสีย Activated Sludge
ความสามารถในการรองรับน้ำเสียของระบบบำบัดน้ำเสีย 190 ลบ.ม./วัน

(๒) การทำงานของระบบบำบัดน้ำเสีย
- [✓] แบบต่อเนื่อง 24 ชั่วโมง/วัน
- [ ] แบบไม่ต่อเนื่อง (ระบุ) ....

(๓) อุปกรณ์และเครื่องมือที่ใช้ในระบบบำบัดน้ำเสีย
- [✓] เครื่องสูบน้ำ
- [✓] เครื่องเติมอากาศ
- [✓] เครื่องกวน/ผสมน้ำเสีย
- [✓] เครื่องกวน/ผสมสารเคมี
- [✓] เครื่องสูบตะกอน
- [ ] อื่น ๆ (ระบุ) ....

(๔) แหล่งรองรับน้ำทิ้ง (ระบุ) รางระบายน้ำสาธารณะ นนทบุรี

(๕) วิธีจัดการตะกอนที่เกิดขึ้นจากระบบบำบัดน้ำเสียและวิธีการกำจัด จัดจ้าง ทน. มาสูบและเอาไปกำจัด (ล่าสุดสูบตะกอนเมื่อวันที่ 13 มิ.ย. 67)

๓. **สรุปผลการทำงานของระบบบำบัดน้ำเสียเป็นรายเดือน**

(๑) ปริมาณการใช้ไฟฟ้าของระบบบำบัดน้ำเสีย (หน่วย) .... 2130 [illegible] ....

(๒) ปริมาณน้ำใช้ทุกกิจกรรมในแหล่งกำเนิดมลพิษ (ลบ.ม.) .... 1779 ....

(๓) ปริมาณน้ำเสียที่เข้าระบบบำบัดน้ำเสีย (ลบ.ม.) .... 1423.2 ....

(๔) การระบายน้ำทิ้งจากระบบบำบัดน้ำเสีย .... ระบาย ทุกวัน ....

(๕) ปริมาณสารเคมีหรือสารสกัดชีวภาพที่ใช้ (ลิตรหรือกิโลกรัม) .... [illegible] 3 [illegible] [illegible]

(๖) การทำงานของระบบบำบัดน้ำเสียและอุปกรณ์

- ระบบบำบัดน้ำเสีย ☑ ปกติ ☐ ผิดปกติ (ระบุ) ....
- เครื่องสูบน้ำ ☑ ปกติ ☐ ผิดปกติ (ระบุ) ....
- เครื่องเติมอากาศ ☑ ปกติ ☐ ผิดปกติ (ระบุ) ....
- เครื่องกวน/ผสมน้ำเสีย ☑ ปกติ ☐ ผิดปกติ (ระบุ) ....
- เครื่องกวน/ผสมสารเคมี ☐ ปกติ ☐ ผิดปกติ (ระบุ) .... - ....
- เครื่องสูบตะกอน ☑ ปกติ ☐ ผิดปกติ (ระบุ) ....
- อื่นๆ .... ☐ ปกติ ☐ ผิดปกติ (ระบุ) .... - ....

(๗) ปริมาณตะกอนส่วนเกินจากระบบบำบัดน้ำเสียที่นำไปกำจัด (ลบ.ม.) [illegible]

(๘) ปัญหา อุปสรรค และแนวทางแก้ไข [illegible]

[illegible]

คำเตือน **๑. เจ้าของหรือผู้ครอบครองแหล่งกำเนิดมลพิษ ผู้ควบคุมระบบบำบัดน้ำเสีย หรือผู้รับจ้างให้บริการบำบัดน้ำเสียผู้ใดไม่จัดเก็บสถิติ ข้อมูล หรือไม่ทำบันทึกหรือรายงานตามมาตรา ๘๐ ต้องระวางโทษจำคุกไม่เกินหนึ่งเดือน หรือปรับไม่เกินหนึ่งหมื่นบาท หรือทั้งจำทั้งปรับตามมาตรา ๑๐๖**

๒. ผู้ควบคุมระบบบำบัดน้ำเสียหรือผู้รับจ้างให้บริการบำบัดน้ำเสียผู้ใดทำบันทึกหรือรายงานโดยแสดงข้อความอันเป็นเท็จ ต้องระวางโทษจำคุกไม่เกินหนึ่งปี หรือปรับไม่เกินหนึ่งแสนบาท หรือทั้งจำทั้งปรับตามมาตรา ๑๐๗

[illegible]

หนังสือมอบอำนาจ

เขียนที่ นิติบุคคลอาคารชุด ศุภาลัย ลอฟท์ สถานีแคราย
228 ถ.ติวานนท์ ต.บางกระสอ อ.เมือง จ.นนทบุรี 11000

วันที่ 1 มิถุนายน 2569

หนังสือมอบอำนาจฉบับนี้ทำขึ้นเพื่อแสดงว่า ข้าพเจ้า นางสาวกรนรา ชัยภัทรสุขธาดา อายุ 35 ปี เชื้อชาติไทย สัญชาติไทย อยู่บ้านเลขที่ 99/28 หมู่ที่ 5 ตำบลบางศรีเมือง อำเภอเมืองนนทบุรี จังหวัดนนทบุรี ผู้จัดการนิติบุคคลอาคารชุด ศุภาลัย ลอฟท์ สถานีแคราย ตั้งอยู่ ณ เลขที่ 228 ถนนติวานนท์ ตำบลบางกระสอ อำเภอเมืองนนทบุรี จังหวัดนนทบุรี ขอมอบอำนาจให้ นางสาวอารยา ภัทรปรีชากุล บัตรประชาชนเลขที่ 1 1015 00308 25 8 บ้านเลขที่ 67/53 แขวงบางขุนเทียน เขตจอมทอง กรุงเทพฯ เป็นผู้มีอำนาจดำเนินการตรวจสอบและลงนาม ทส.1 ทส. 2 ประจำเดือน มิถุนายน 2569 นิติบุคคลอาคารชุด ศุภาลัย ลอฟท์ สถานีแคราย แทนข้าพเจ้า

ข้าพเจ้าขอรับรองว่าการกระทำที่ผู้รับมอบอำนาจได้กระทำไปนั้น ให้ถือเสมือนหนึ่งเป็น การกระทำของข้าพเจ้า และเพื่อเป็นหลักฐานรับรองหนังสือฉบับนี้ ผู้มอบอำนาจ และผู้รับ มอบอำนาจ ต่างได้ลงลายมือชื่อไว้เป็นสำคัญต่อหน้าพยาน เพื่อเป็นหลักฐาน

ลงชื่อ .... ผู้มอบอำนาจ
(นางสาวกรนรา ชัยภัทรสุขธาดา)

ลงชื่อ .... ผู้รับมอบอำนาจ
(นางสาวอารยา ภัทรปรีชากุล)

ลงชื่อ .... พยาน
(นางสาวณัฐชภา ชัยประภา)

ภาคผนวก 2 :

เอกสารตรวจเช็คระบบป้องกันอัคคีภัยและเตือนภัย

THE WORKS

แบบฟอร์มการตรวจสอบการบำรุงรักษาเชิงป้องกัน

Preventive Maintenance Checklist

อาคาร : Supalai Loft khae rai Station

เครื่องจักร : สัญญาณแจ้งเหตุไฟไหม้ / Fire Alarm System

รหัสเครื่องจักร :	อายุการใช้งาน :
รหัสความถี่ :	สถานที่ติดตั้ง :

รายละเอียด	M	Q	H	Y	สภาวะปกติหรือไม่	หมายเหตุ
รายการตรวจเช็ค						
ตรวจสอบหลอดไฟแสดงการทำงานของอุปกรณ์ LED Lamp ตู้ FCP	***	***	***	***	/	
ทดสอบการทำงานของไฟ LED Lamp ตู้ Graphic Annunciator	***	***	***	***	/	
ทดสอบการทำงานของสัญญาณเสียง Buzzer ตู้ FCP	***	***	***	***	/	
ตรวจสอบการทำงานของ Printer	***	***	***	***	–	
บันทึกสถานะจอแสดงผลแจ้งเหตุ Fault ……–…… Trouble……–…… อื่นๆ (ระบุ) ……–……	***	***	***	***	/	
สุ่มทดสอบการทำงานของ Smoke detector				***	/	
สุ่มทดสอบการทำงานของ Heat detector				***	–	
สุ่มทดสอบการทำงานของ Manual Station				***	–	
สุ่มทดสอบการทำงานของ Telephone Jack				***	–	
ทดสอบ Function การทำงานของระบบ				***	–	
สุ่มทดสอบการทำงานของกระดิ่ง Bell ,ไฟกระพริบ Strobe , เสียงและไฟกระพริบ Horn & Strobe				***	–	
ทดสอบการสั่งให้อุปกรณ์ต่อพ่วงทำงาน ได้แก่ ลิฟต์, พัดลมอัดอากาศ, Access Conrol, Gate Barrier				***	–	
ตรวจสอบแรงดันไฟแบตเตอรี่ของชุดจ่ายไฟเลี้ยงสำรอง……24 V……~~VDC.~~	***	***	***	***	/	ค่าที่วัดได้ ……27.4……VDC.
ทำความสะอาด						
ทำความสะอาดตู้ FCP	***	***	***	***	/	
ทำความสะอาดตู้ FA ตามชั้น		***	***	***	/	
อะไหล่ที่ต้องเปลี่ยน						
แบตเตอรี่สำรอง (2 ปี)/ UPS ไฟฟ้าสำรอง				***	/	

รายละเอียดปัญหา	รายละเอียดการแก้ปัญหา
……………………………	……………………………
……………………………	……………………………
……………………………	……………………………
……………………………	……………………………
……………………………	……………………………
……………………………	……………………………

หมายเหตุ : M = Monthly Q = Quarterly H = Half Yearly Y = Yearly

โปรดระบุเครื่องหมาย ☑ ปกติ ☒ ไม่ปกติ

ตรวจเช็คโดย :	ตรวจสอบโดย :	ทบทวนตรวจสอบโดย :
ช่างอาคาร : [signature]	หัวหน้าช่าง : [signature]	ผู้จัดการอาคาร : [signature]
วันที่ : 30 / 1 / 69	วันที่ : 5 ก.พ. 69	วันที่ : – 8 FEB 2026

แบบฟอร์มการตรวจสอบการบำรุงรักษาเชิงป้องกัน

Preventive Maintenance Checklist

อาคาร : Supalai Loft khae rai Station   เครื่องจักร : สัญญาณแจ้งเหตุไฟไหม้ / Fire Alarm System

รหัสเครื่องจักร :	Fire Alam system	อายุการใช้งาน :	11-10-61				
รหัสความถี่ :	M	สถานที่ติดตั้ง	Control Room				

รายละเอียด	M	Q	H	Y	สภาวะปกติหรือไม่	หมายเหตุ
รายการตรวจเช็ค						
ตรวจสอบหลอดไฟแสดงการทำงานของอุปกรณ์ LED Lamp ตู้ FCP	***	***	***	***	/	
ทดสอบการทำงานของไฟ LED Lamp ตู้ Graphic Annunciator	***	***	***	***	/	
ทดสอบการทำงานของสัญญาณเสียง Buzzer ตู้ FCP	***	***	***	***	/	
ตรวจสอบการทำงานของ Printer	***	***	***	***	-	* กระดาษหมด *
บันทึกสถานะจอแสดงผลแจ้งเหตุ Fault .... Trouble.......... อื่นๆ (ระบุ)	***	***	***	***	/	
สุ่มทดสอบการทำงานของ Smoke detector				***	/	ST-1 Auto
สุ่มทดสอบการทำงานของ Heat detector				***	-	
สุ่มทดสอบการทำงานของ Manual Station				***	-	
สุ่มทดสอบการทำงานของ Telephone Jack				***	-	
ทดสอบ Function การทำงานของระบบ				***	-	
สุ่มทดสอบการทำงานของกระดิ่ง Bell ,ไฟกระพริบ Strobe เสียงและไฟกระพริบ Horn & Strobe				***	-	
ทดสอบการสั่งให้อุปกรณ์ต่อพ่วงทำงาน ได้แก่ ลิฟต์, พัดลมอัดอากาศ, Access Conrol, Gate Barrier				***	-	
ตรวจสอบแรงดันไฟแบตเตอรี่ของชุดจ่ายไฟเลี้ยงสำรอง ......24...... VDC.	***	***	***	***	/	ค่าที่วัดได้ 27.1 V...... VDC
ทำความสะอาด						
ทำความสะอาดตู้ FCP	***	***	***	***	/	
ทำความสะอาดตู้ FA ตามชั้น		***	***	***	/	
อะไหล่ที่ต้องเปลี่ยน						
แบตเตอรี่สำรอง (2 ปี) / UPS ไฟฟ้าสำรอง				***	/	

รายละเอียดปัญหา	รายละเอียดการแก้ปัญหา
* กระดาษหมด *	* ดำเนินการ *

หมายเหตุ : M = Monthly Q = Quarterly H = Half Yearly Y = Yearly

โปรดระบุเครื่องหมาย ☑ ปกติ ☒ ไม่ปกติ

ตรวจเช็คโดย	ตรวจสอบโดย	ทบทวนตรวจสอบโดย :
ช่างเทคนิค ...ปฏิพล... (signature)	หัวหน้าช่าง (signature)	ผู้จัดการอาคาร (signature)
วันที่ 26 2 62	วันที่ 4 มี.ค. 62	วันที่ ...../...../.....

THE WORKS

แบบฟอร์มการตรวจสอบการบำรุงรักษาเชิงป้องกัน

Preventive Maintenance Checklist

อาคาร: Supalai Loft khae rai Station

เครื่องจักร: สัญญาณแจ้งเหตุไฟไหม้ / Fire Alarm System

รหัสเครื่องจักร	Fire Alarm system	อายุการใช้งาน	11-10-61
รหัสความถี่	M	สถานที่ติดตั้ง	control room

รายละเอียด	M	Q	H	Y	สภาวะปกติหรือไม่	หมายเหตุ
รายการตรวจเช็ค						
ตรวจสอบหลอดไฟแสดงการทำงานของอุปกรณ์ LED Lamp ตู้ FCP	---	---	---	---	✓	
ทดสอบการทำงานของไฟ LED Lamp ตู้ Graphic Annunciator	---	---	---	---	✓	
ทดสอบการทำงานของสัญญาณเสียง Buzzer ตู้ FCP	---	---	---	---	✓	
ตรวจสอบการทำงานของ Printer	---	---	---	---	–	
บันทึกสถานะจอแสดงผลแจ้งเหตุ Fault .... Trouble........ อื่นๆ (ระบุ)........	---	---	---	---	✓	
สุ่มทดสอบการทำงานของ Smoke detector				---	✓	ST-1 ACTO
สุ่มทดสอบการทำงานของ Heat detector				---	–	
สุ่มทดสอบการทำงานของ Manual Station				---	–	
สุ่มทดสอบการทำงานของ Telephone Jack				---	–	
ทดสอบ Function การทำงานของระบบ				---	–	
สุ่มทดสอบการทำงานของกระดิ่ง Bell, ไฟกระพริบ Strobe, เสียงและไฟกระพริบ Horn & Strobe				---	–	
ทดสอบการสั่งให้อุปกรณ์ต่อพ่วงทำงาน ได้แก่ ลิฟต์, พัดลมอัดอากาศ, Access Conrol, Gate Barrier				---	–	
ตรวจสอบแรงดันไฟแบตเตอรี่ของชุดจ่ายไฟเลี้ยงสำรอง......24......VDC.	---	---	---	---	✓	ค่าที่วัดได้......27.4......VDC.
ทำความสะอาด						
ทำความสะอาดตู้ FCP	---	---	---	---	✓	
ทำความสะอาดตู้ FA ตามชั้น		---	---	---	✓	
อะไหล่ที่ต้องเปลี่ยน						
แบตเตอรี่สำรอง (2 ปี)/ UPS ไฟฟ้าสำรอง				---	✓	

รายละเอียดปัญหา

....

รายละเอียดการแก้ปัญหา

....

หมายเหตุ : M = Monthly Q = Quarterly H = Half Yearly Y = Yearly

โปรดระบุเครื่องหมาย ☑ ปกติ ☒ ไม่ปกติ

ตรวจเช็คโดย	ตรวจสอบโดย	ทบทวนตรวจสอบโดย
ช่างอาคาร (signature)	หัวหน้าช่าง (signature)	ผู้จัดการอาคาร (signature)
วันที่ 30, 3, 69	วันที่ 30, 3, 69	วันที่ 18 APR 2026

แบบฟอร์มการตรวจสอบการบำรุงรักษาเชิงป้องกัน

Preventive Maintenance Checklist

อาคาร : Supalai Loft khae rai Station

เครื่องจักร : สัญญาณแจ้งเหตุไฟไหม้ / Fire Alarm System

รหัสเครื่องจักร : Fire Alam system					อายุการใช้งาน	1A 10 - 61
รหัสความถี่ : M					สถานที่ติดตั้ง	Control Room
รายละเอียด	M	Q	H	Y	สภาวะปกติหรือไม่	หมายเหตุ
รายการตรวจเช็ค						
ตรวจสอบหลอดไฟแสดงการทำงานของอุปกรณ์ LED Lamp ตู้ FCP	...	...	...	...	/	
ทดสอบการทำงานของไฟ LED Lamp ตู้ Graphic Annunciator	...	...	...	...	/	
ทดสอบการทำงานของสัญญาณเสียง Buzzer ตู้ FCP	...	...	...	...	/	
ตรวจสอบการทำงานของ Printer	...	...	...	...	-	* [illegible] *
บันทึกสถานะของแสดงผลแจ้งเหตุ Fault .... Trouble .... อื่นๆ (ระบุ)	...	...	...	...	/	
สุ่มทดสอบการทำงานของ Smoke detector				...	/	[illegible]
สุ่มทดสอบการทำงานของ Heat detector				...	-	
สุ่มทดสอบการทำงานของ Manual Station				...	-	
สุ่มทดสอบการทำงานของ Telephone Jack				...	-	
ทดสอบ Function การทำงานของระบบ				...	-	
สุ่มทดสอบการทำงานของกระดิ่ง Bell, ไฟกระพริบ Strobe เสียงและไฟกระพริบ Horn & Strobe				...	-	
ทดสอบการสั่งให้อุปกรณ์ต่อพ่วงทำงาน ได้แก่ ลิฟต์, พัดลมอัดอากาศ, Access Conrol, Gate Barrier				...	-	
ตรวจสอบแรงดันไฟแบตเตอรี่ของชุดจ่ายไฟเลี้ยงสำรอง..................VDC.	...	...	...	...	/	ค่าที่วัดได้ ....27.V...VDC
ทำความสะอาด						
ทำความสะอาดตู้ FCP	...	...	...	...	/	
ทำความสะอาดตู้ FA สามชั้น		...	...	...	/	
อะไหล่ที่ต้องเปลี่ยน						
แบตเตอรี่สำรอง (2 ปี)/ UPS ไฟฟ้าสำรอง				...	/	

รายละเอียดปัญหา	รายละเอียดการแก้ปัญหา

หมายเหตุ M = Monthly Q = Quarterly H = Half Yearly Y = Yearly

โปรดระบุเครื่องหมาย ☑ ปกติ ☒ ไม่ปกติ

ตรวจเช็คโดย	ตรวจสอบโดย	ทบทวนตรวจสอบโดย
ช่างเทคนิค ___ (signature)	หัวหน้าช่าง ___ (signature)	ผู้จัดการอาคาร ___ (signature)
วันที่ 20 4 60	วันที่ 20 4 60	วันที่ [illegible]

แบบฟอร์มการตรวจสอบการบำรุงรักษาเชิงป้องกัน

Preventive Maintenance Checklist

อาคาร	Supalai Loft khae rai Station	เครื่องจักร	สัญญาณแจ้งเหตุไฟไหม้ : Fire Alarm System
รหัสเครื่องจักร	FCP Control Room	อายุการใช้งาน	11 - 10 - 61
รหัสความถี่	M + Q	สถานที่ติดตั้ง	Control Room

รายละเอียด	M	Q	H	Y	สภาวะปกติหรือไม่	หมายเหตุ
รายการตรวจเช็ค						
ตรวจสอบหลอดไฟแสดงการทำงานของอุปกรณ์ LED Lamp ตู้ FCP					✓	(LED Disabled [illegible])
ทดสอบการทำงานของไฟ LED Lamp ตู้ Graphic Annunciator					✓	([illegible])
ทดสอบการทำงานของสัญญาณเสียง Buzzer ตู้ FCP					✓	
ตรวจสอบการทำงานของ Printer					-	[illegible]
บันทึกสถานะของแสดงผลแจ้งเหตุ Fault ... Trouble ... อื่นๆ (ระบุ) ...					✓	
สุ่มทดสอบการทำงานของ Smoke detector					✓	Control Room + lobby
สุ่มทดสอบการทำงานของ Heat detector					-	
สุ่มทดสอบการทำงานของ Manual Station					-	
สุ่มทดสอบการทำงานของ Telephone Jack					-	
ทดสอบ Function การทำงานของระบบ					✓	
สุ่มทดสอบการทำงานของกระดิ่ง Bell, ไฟกระพริบ Strobe, เสียงและไฟกระพริบ Horn & Strobe					✓	
ทดสอบการสั่งให้อุปกรณ์ต่อพ่วงทำงาน ได้แก่ ลิฟต์, พัดลมอัดอากาศ, Access Control, Gate Barrier					✓	
ตรวจสอบแรงดันไฟแบตเตอรี่ของชุดจ่ายไฟเลี้ยงสำรอง... 24 ... VDC					✓	ค่าที่วัดได้ 27.6 ... VDC
ทำความสะอาด						
ทำความสะอาดตู้ FCP					✓	
ทำความสะอาดตู้ FA ควบเข้ม					-	
อะไหล่ที่ต้องเปลี่ยน						
แบตเตอรี่สำรอง (2 ปี) UPS ไฟฟ้าสำรอง					-	

รายละเอียดปัญหา	รายละเอียดการแก้ปัญหา
- อุปกรณ์ Smoke Detector ไม่ทำงาน (lobby + mail Box) เนื่องจาก [illegible] ฝุ่น [illegible] อุดตัน	- แก้ไข ทำความสะอาด แล้ว ทดสอบ จำนวน 6 ชุด
- นัด SD. หน้าสำนักงาน [illegible] ชำรุด เนื่องจาก [illegible] อุปกรณ์ [illegible]	- เปลี่ยน เป็น หัว Heat ตัวตรวจ เนื่องจาก [illegible] SD. [illegible]

หมายเหตุ M = Monthly Q = Quarterly H = Half Yearly Y = Yearly

โปรดระบุเครื่องหมาย ☑ ปกติ ☒ ไม่ปกติ

ตรวจเช็คโดย [signature] วันที่ 15 พค. 69

ตรวจสอบโดย [signature] วันที่ 15 พค. 69

ตัวแทนตรวจสอบโดย [signature] วันที่ 22 MAY 2026

WORKS

แบบฟอร์มการตรวจสอบการบำรุงรักษาเชิงป้องกัน

Preventive Maintenance Checklist

อาคาร : Supalai Loft khae rai Station

เครื่องจักร : สัญญาณแจ้งเหตุไฟไหม้ / Fire Alarm System

รหัสเครื่องจักร : FCP-01					อายุการใช้งาน : 11-10-61	
รหัสความถี่ : M					สถานที่ติดตั้ง : Control room	
รายละเอียด	**M**	**Q**	**H**	**Y**	**สภาวะปกติหรือไม่**	**หมายเหตุ**
รายการตรวจเช็ค						
ตรวจสอบหลอดไฟแสดงการทำงานของอุปกรณ์ LED Lamp ตู้ FCP	...	...	...	...	✓	
ทดสอบการทำงานของไฟ LED Lamp ตู้ Graphic Annunciator	...	...	...	...	✓	
ทดสอบการทำงานของสัญญาณเสียง Buzzer ตู้ FCP	...	...	...	...	✓	
ตรวจสอบการทำงานของ Printer	...	...	...	...	–	กระดาษหมด
บันทึกสถานะจอแสดงผลแจ้งเหตุ Fault ....–.... Trouble ....–.... อื่นๆ (ระบุ) ....–....	...	...	...	...	–	
สุ่มทดสอบการทำงานของ Smoke detector				...	✓	
สุ่มทดสอบการทำงานของ Heat detector				...	✓	
สุ่มทดสอบการทำงานของ Manual Station				...	✓	
สุ่มทดสอบการทำงานของ Telephone Jack				...	–	
ทดสอบ Function การทำงานของระบบ				...	–	
สุ่มทดสอบการทำงานของกระดิ่ง Bell ,ไฟกระพริบ Strobe , เสียงและไฟกระพริบ Horn & Strobe				...	–	
ทดสอบการสั่งให้อุปกรณ์ต่อพ่วงทำงาน ได้แก่ ลิฟต์, พัดลมอัดอากาศ, Access Conrol, Gate Barrier				...	–	
ตรวจสอบแรงดันไฟแบตเตอรี่ของชุดจ่ายไฟเลี้ยงสำรอง ....24.... VDC.	...	...	...	...	✓	ค่าที่วัดได้ ....27.4.... VDC.
ทำความสะอาด						
ทำความสะอาดตู้ FCP	...	...	...	...	✓	
ทำความสะอาดตู้ FA ตามชั้น		...	...	...	✓	
อะไหล่ที่ต้องเปลี่ยน						
แบตเตอรี่สำรอง (2 ปี)/ UPS ไฟฟ้าสำรอง				...	–	

รายละเอียดปัญหา

....

รายละเอียดการแก้ปัญหา

....

หมายเหตุ : M = Monthly Q = Quarterly H = Half Yearly Y = Yearly

โปรดระบุเครื่องหมาย ☑ ปกติ ☒ ไม่ปกติ

ตรวจเช็คโดย :	ตรวจสอบโดย :	ทบทวนตรวจสอบโดย :
[illegible] :	หัวหน้าช่าง :	ผู้จัดการอาคาร :
วันที่ : 23 / 6 / 67	วันที่ : 23 / 6 / 67	วันที่ : ..../..../....

รายงานการทดสอบระบบสัญญาณแจ้งเหตุเพลิงไหม้
Fire Alarm System Test Report

THE WORKS

โครงการ : ______________ Supalai Loft khae rai Station

1. ฟังก์ชั่นการทำงานของตู้ควบคุมสัญญาณแจ้งเหตุเพลิงไหม้

ตู้ควบคุม (Fire Alarm Control Panel FCP)	เมื่ออุปกรณ์ Detecor ตรวจพบสัญญาณ Alarm	นาทีที่ 5 ดังชั้นที่เกิดเหตุ	นาทีที่ 8 ดังประกบชั้นที่เกิดเหตุ (Sanwich)	นาทีที่ 10 ดังทั้งอาคาร (General Alarm)	Reset ตู้เรียบร้อย
สถานะปกติที่ตู้จะโชว์	สิ่งที่เกิดขึ้น	สิ่งที่เกิดขึ้น	สิ่งที่เกิดขึ้น	สิ่งที่เกิดขึ้น	สิ่งที่เกิดขึ้น
- ตู้ FCP โชว์สถานะ Normal - ตู้ Graphic Annunciator ไม่มีแสดงไฟ แจ้งสถานะ	- ตู้ FCP มีไฟสว่างที่ช่อง Alarm ระบุโซนตำแหน่ง [illegible] Test - ตู้ Graphic Annunciator มีไฟแสดงตำแหน่ง Alarm จุด Test ปกติ	- Bell ดัง ที่จุดเกิด[illegible] Test [illegible] ทุกตัว	Bell ดังชั้นที่ [illegible] ชั้น Test	- Bell ดังทั้งอาคาร - [illegible] - [illegible] ทั้ง 2 [illegible] - Acc ปลดล็อกทุก[illegible]	- Bell ดับทั้งหมด - ลิฟต์ [illegible] - Acc [illegible] - [illegible] - ตู้ FCP Normal - ตู้ Graphic Ann [illegible] - ไม่แจ้ง Alarm [illegible]

2. การทดสอบการทำงาน

วิธีการทดสอบ	สถานที่	สิ่งที่ต้องตรวจเช็ค	ผลประเมิน
☑ ใช้สเปรย์ฉีดที่ Smoke Detector	ชั้น R บริเวณ Lift Room	- มีเสียงเตือนที่ตู้ Graphic Annunciator และมีไฟแสดงตำแหน่งเกิดเหตุ (เริ่มจับเวลาวินาทีที่ 1)	☑ มีเสียงและไฟสว่าง
☐ ใช้ไดร์เป่าผมเป่าที่ Heat Detector	ชั้น ___ บริเวณ ______	- ที่ตู้ Fire Alarm Control Panel (FCP) มีไฟสว่างที่ช่อง Alarm	☑ มีไฟสว่าง
☐ ดึง Manual Station	ชั้น ___ บริเวณ ______	- ที่ตู้ Graphic Annunciator ไฟ LED สว่างขึ้นเพื่อแสดงจุดที่เกิดเหตุ ตรงกับที่ตู้ FCP	☑ ตรงกัน
		- ช่างอาคาร (1) ใช้วิทยุสื่อสารแจ้งให้ หัวหน้า รปภ. หรือช่างอาคาร (2) ไปตรวจสอบจุดเกิดเหตุ	☑ ใช้วิทยุสื่อสาร
		- หัวหน้า รปภ. หรือช่างอาคาร (2) ใช้เวลาเข้าถึงจุดเกิดเหตุและตรวจสอบพบสาเหตุ	☑ ใช้เวลา ______ นาที
		- นาทีที่ 5 ☑ Bell ☐ Speaker ☐ Strobe Light with Siren ดังขึ้นในชั้นที่เกิดเหตุ	☑ ดังทั้งชั้น
		- นาทีที่ 8 ☑ Bell ☐ Speaker ☐ Strobe Light with Siren ดังเพิ่มอีก 2 ชั้น ประกบชั้นที่เกิดเหตุ	☑ ดังประกบชั้นเกิดเหตุ
		- นาทีที่ 10 ☑ Bell ☐ Speaker ☐ Strobe Light with Siren ดังทั้งอาคาร	☑ ดังทั้งอาคาร
		- ลิฟต์ทุกตัวโรยตัวลงมาจอดที่ชั้น L และเปิดประตูค้างไว้	☑ ลงจอด + ประตูเปิดค้าง
		- ประตู Access Control ปลดล็อคทุกจุด และ Gate Barrier เปิดไม้กั้นค้างไว้	☑ ปลดล็อกทุกจุด
		- พัดลมอัดอากาศ (Pressurized Fan) ทำงาน	☑ ทำงาน
		- ลิฟต์ดับเพลิงสามารถใช้งานโหมด Fireman Lift ได้	☑ เข้าโหมดได้
		- เมื่อทำการแก้ไขอุปกรณ์ที่แจ้งเหตุเรียบร้อยแล้ว ทำการ Reset ที่ตู้ FCP เสียงดังเงียบลง	☑ เสียง + ไฟ หยุดทำงาน
		- ที่ตู้ Fire Alarm Control Panel (FCP) ไฟที่ช่อง Alarm ดับลง	☑ สัญญาณไฟดับลง
		- ที่ตู้ Graphic Annunciator ไฟ LED ดับลง	☑ สัญญาณไฟดับลง
		- ประตู Access Control และ Gate Barrier ล็อคทุกจุด	☐ ล็อคทุกจุด
		- พัดลมอัดอากาศ (Pressunzed Fan) หยุดทำงาน ☑ Manual Stop ☐ Auto Stop	☑ หยุดทำงาน
		- ลิฟต์ทุกตัวกลับมาทำงานได้ปกติ	☑ ทำงานได้ปกติ

โปรดระบุเครื่องหมาย ☑ ปกติ ☒ ไม่ปกติ

ข้อเสนอแนะ : ทำการทดสอบ [illegible] ห้องเครื่องลิฟท์ เวลา 14:58 - 15:15 น.

* [illegible] PF1 [illegible] Manual Smoke Exhaust [illegible] *

** Bell [illegible] ST-2 [illegible] Lift [illegible] ; [illegible] **

** Lift FM [illegible] ชั้น L ไม่[illegible] General Alarm **

ตรวจเช็คโดย	ตรวจสอบโดย	ทบทวนตรวจสอบโดย
ช่างอาคาร [signature]	หัวหน้าช่าง [signature]	ผู้จัดการอาคาร [signature]
วันที่ 11 / ก.พ. / 69	วันที่ 11 / ก.พ. / 69	วันที่ 11 / 3 / 69

รายงานการทดสอบระบบสัญญาณแจ้งเหตุเพลิงไหม้

Fire Alarm System Test Report

THE WORKS

โครงการ : Supalai Loft khae rai Station

1. ฟังก์ชั่นการทำงานของตู้ควบคุมสัญญาณแจ้งเหตุเพลิงไหม้

ตู้ควบคุม (Fire Alarm Control Panel FCP)	เมื่ออุปกรณ์ Detector ตรวจพบสัญญาณ Alarm	นาทีที่ 5 ดังชั้นที่เกิดเหตุ	นาทีที่ 3 ดังประกบชั้นที่เกิดเหตุ (Sanwich)	นาทีที่ 2 ดังทั้งอาคาร (General Alarm)	Reset ตู้เรียบร้อย
สถานะปกติที่ตู้จะโชว์	สิ่งที่เกิดขึ้น	สิ่งที่เกิดขึ้น	สิ่งที่เกิดขึ้น	สิ่งที่เกิดขึ้น	สิ่งที่เกิดขึ้น
- ตู้โชว์สถานะ Normal - ไฟ LED ตู้ Annunciator ไม่มีไฟโชว์	- ตู้ FCP มีไฟขึ้นที่ช่อง Alarm - ตู้ Graphic Annunciator มีไฟโชว์ ที่ตำแหน่ง Zone ชั้น 1 (Control Room)	Bell ดังชั้นที่เกิดเหตุ ชั้น L ทุกจุด	Bell ดังชั้น ที่ช่อง P2 ทุกจุด	- Bell ดังทั้งอาคาร - ลิฟต์ลงมาจอดที่ชั้น L และเปิดประตูค้าง - พัดลมอัดอากาศทำงาน - Access Control ปลดล็อกทุกจุด	- ลิฟต์กลับมาทำงาน Normal Mode - Acc ล็อกทุกจุด - APA ไม่มี Alarm แสดง - ตู้ FCP กลับมาสถานะ Normal - ปิดพัดลมอัดอากาศ ด้วยมือ

2. การทดสอบการทำงาน

วิธีการทดสอบ	ตำแหน่ง	สิ่งที่ต้องตรวจเช็ค	ผลประเมิน
☑ ใช้สเปรย์ฉีดที่ Smoke Detector	ชั้น L บริเวณ ห้องควบคุม	- มีเสียงเตือนที่ตู้ Graphic Annunciator และมีไฟแสดงตำแหน่งเกิดเหตุ (เริ่มจับเวลานาทีที่ 1)	☑ มีเสียงและไฟสว่าง
☐ ใช้ไดร์เป่าลมเป่าที่ Heat Detector	ชั้น ___ บริเวณ ___	- ที่ตู้ Fire Alarm Control Panel (FCP) มีไฟสว่างที่ช่อง Alarm	☑ มีไฟสว่าง
☐ ดึง Manual Station	ชั้น ___ บริเวณ ___	- ที่ตู้ Graphic Annunciator ไฟ LED สว่างขึ้นเพื่อแสดงจุดที่เกิดเหตุ ตรงกับที่ตู้ FCP	☑ ตรงกัน
		- ช่างอาคาร (1) ใช้วิทยุสื่อสารแจ้งให้ หัวหน้า รปภ. หรือช่างอาคาร (2) ไปตรวจสอบจุดเกิดเหตุ	☑ ใช้วิทยุสื่อสาร
		- หัวหน้า รปภ. หรือช่างอาคาร (2) ใช้เวลาเข้าถึงจุดเกิดเหตุและตรวจสอบพบสาเหตุ	☑ ใช้เวลา ___ นาที
		- นาทีที่ 5 ☑ Bell ☐ Speaker ☐ Strobe Light with Siren ดังขึ้นในชั้นที่เกิดเหตุ	☑ ดังทั้งชั้น
		- นาทีที่ 8 ☑ Bell ☐ Speaker ☐ Strobe Light with Siren ดังเพิ่มอีก 2 ชั้น ประกบชั้นที่เกิดเหตุ	☑ ดังประกบที่ชั้นเกิดเหตุ
		- นาทีที่ 10 ☑ Bell ☐ Speaker ☐ Strobe Light with Siren ดังทั้งอาคาร	☑ ดังทั้งอาคาร
		- ลิฟต์ทุกตัวโดยสารมาจอดที่ชั้น L และเปิดประตูค้างไว้	☑ มาจอด + ประตูเปิดค้าง
		- ประตู Access Control ปลดล็อกทุกจุด และ Gate Barrier เปิดไม้กั้นค้างไว้	☑ ปลดล็อกทุกจุด
		- พัดลมอัดอากาศ (Pressurized Fan) ทำงาน	☑ ทำงาน
		- ลิฟต์ดับเพลิงสามารถใช้งานโหมด Fireman Lift ได้ ไม่มี *	☒ ใช้งานได้ ไม่มี *
		- เมื่อทำการแก้ไขอุปกรณ์ที่แจ้งเหตุเรียบร้อยแล้ว ทำการ Reset ที่ตู้ FCP เสียงดังเงียบลง	☑ เสียง + ไฟ หยุดทำงาน
		- ที่ตู้ Fire Alarm Control Panel (FCP) ไฟที่ช่อง Alarm ดับลง	☑ สัญญาณไฟดับลง
		- ที่ตู้ Graphic Annunciator ไฟ LED ดับลง	☑ สัญญาณไฟดับลง
		- ประตู Access Control และ Gate Barrier ล็อกทุกจุด	☑ ล็อกทุกจุด
		- พัดลมอัดอากาศ (Pressurized Fan) หยุดทำงาน ☑ Manual Stop ☐ Auto Stop	☑ หยุดทำงาน
		- ลิฟต์ทุกตัวกลับมาทำงานได้ปกติ	☑ ทำงานได้ปกติ

โปรดระบุเครื่องหมาย ☑ ปกติ ☒ ไม่ปกติ

ข้อเสนอแนะ: (1) ลิฟต์ Status หน้าจอ Disabled ค้างที่ตู้ FCP ไม่สามารถกดยกเลิกได้ แต่ระบบยังสามารถใช้งานได้ตามปกติ
(2) หลอดไฟ LED ตู้ Fire Alarm Graphic Annunciator Zone 1-3 และเลขชั้น 9-32 ไม่ติด แก้ไขแล้วเรียบร้อย (21-05-69)

ตรวจเช็คโดย	ตรวจสอบโดย	ทบทวนตรวจสอบโดย
[ลายมือชื่อ] + พศิน	[ลายมือชื่อ]	[ลายมือชื่อ]
ช่างอาคาร	หัวหน้าช่าง	ผู้จัดการอาคาร
วันที่ 15 พ.ค. 69	วันที่ 15 พ.ค. 69	วันที่ 22 MAY 2026

รายการตรวจสอบ

ระบบแจ้งเหตุเพลิงไหม้

ประจำเดือน มกราคม

ถึง มิถุนายน 2569

การตรวจสอบระบบแจ้งเหตุเพลิงไหม้ประจำวัน

Fire Alarm System Daily Check List

อาคาร : Supalai Loft khae rai sation

รายการตรวจเช็คสถานะ Alarm ที่ตู้ควบคุม		1	2	3	4	5	6	7	8	9	10	11	12	13	14	15
เดือน มกราคม ปี 2569																
1.ไฟแสดงสถานะหน้าตู้กราฟฟิค		✓	✓	✓	✓	✓	✓	✓	✓	✓	✓	✓	✓	✓	✓	✓
2.ทดสอบไฟสัญญาณหน้าตู้		✓	✓	✓	✓	✓	✓	✓	✓	✓	✓	✓	✓	✓	✓	✓
3.สถานะตู้ FCP		✓	✓	✓	✓	✓	✓	✓	✓	✓	✓	✓	✓	✓	✓	✓
Trouble ระบุโซน/สาเหตุ		-	-	-	-	-	-	-	-	-	-	-	-	-	-	-
Disable ระบุโซน/สาเหตุ		-	-	-	-	-	-	-	-	-	-	-	-	-	-	-
ผู้บันทึก	ช่างอาคาร	[signature]	[signature]	[signature]	[signature]	[signature]	[signature]	[signature]	มงคล	มงคล	มงคล	ทน	ดอ.	มงคล	[signature]	[signature]
ผู้ตรวจสอบ	หัวหน้าช่าง	[signature] 10-1-69							[signature] 14-1-69							
รับทราบโดย	ผู้จัดการอาคาร	[signature] 2/2/69														

หมายเหตุ :

รอบการตรวจเช็ค ☑ รอบเช้า ☑ รอบบ่าย ☑ รอบดึก

โปรดระบุเครื่องหมาย ☑ ปกติ ☒ ไม่ปกติ

ข้อเสนอแนะ :

193

การตรวจสอบระบบแจ้งเหตุเพลิงไหม้ประจำวัน

Fire Alarm System Daily Check List

อาคาร : Supalai loft khae rai station

THE WORKS

รายการตรวจเช็คสถานะ Alarm ที่ตู้ควบคุม		เดือน มกราคม ปี 2569															
		16	17	18	19	20	21	22	23	24	25	26	27	28	29	30	31
1.ไฟแสดงสถานะหน้าตู้กราฟฟิค		✓	✓	✓	✓	✓	✓	✓	✓	✓	✓	✓	✓	✓	✓	✓	✓
2.ทดสอบไฟสัญญาณหน้าตู้		✓	✓	✓	✓	✓	✓	✓	✓	✓	✓	✓	✓	✓	✓	✓	✓
3.สถานะตู้ FCP		✓	✓	✓	✓	✓	✓	✓	✓	✓	✓	✓	✓	✓	✓	✓	✓
Trouble ระบุโซน/สาเหตุ		-	-	-	-	-	-	-	-	-	-	-	-	-	-	-	-
Disable ระบุโซน/สาเหตุ		-	-	-	-	-	-	-	-	-	-	-	-	-	-	-	-
ผู้บันทึก	ช่างอาคาร	[signature]	[signature]	[signature]	[signature]	[signature]	[signature]	[signature]	[signature]	[signature]	[signature]	[signature]	[signature]	[signature]	[signature]	[signature]	[signature]
ผู้ตรวจสอบ	หัวหน้าช่าง	[signature] 4 ก.พ. 69							[signature] 4 ก.พ. 69								
รับทราบโดย	ผู้จัดการอาคาร	[signature] [signature] - 8 FEB 2026															

หมายเหตุ :

รอบการตรวจเช็ค ☐ รอบเช้า ☐ รอบบ่าย ☐ รอบดึก

โปรดระบุเครื่องหมาย ☑ ปกติ ☒ ไม่ปกติ

ข้อเสนอแนะ :

การตรวจสอบระบบแจ้งเหตุเพลิงไหม้ประจำวัน

Fire Alarm System Daily Check List

อาคาร Supalai Loft khae rai sation

เดือน กุมภาพันธ์ ปี 2569

รายการตรวจเช็คสถานะ Alarm ที่ตู้ควบคุม		1	2	3	4	5	6	7	8	9	10	11	12	13	14	15
1 ไฟแสดงสถานะหน้าตู้กราฟฟิค		✓	✓	✓	✓	✓	✓	✓	✓	✓	✓	✓	✓	✓	✓	✓
2 ทดสอบไฟสัญญาณหน้าตู้		✓	✓	✓	✓	✓	✓	✓	✓	✓	✓	✓	✓	✓	✓	✓
3.สถานะตู้ FCP		✓	✓	✓	✓	✓	✓	✓	✓	✓	✓	✓	✓	✓	✓	✓
Trouble ระบุโซน/สาเหตุ		–	–	–	–	–	–	–	–	–	–	–	–	–	–	–
Disable ระบุโซน/สาเหตุ		–	–	–	–	–	–	–	–	–	–	–	–	–	–	–
ผู้บันทึก	ช่างอาคาร	[signature]	[signature]	[signature]	[signature]	[signature]	[signature]	[signature]	[signature]	[signature]	[signature]	[signature]	[signature]	[signature]	[signature]	[signature]
ผู้ตรวจสอบ	หัวหน้าช่าง	[signature]														
รับทราบโดย	ผู้จัดการอาคาร	[signature]														

[signature] [signature] -5 MAR 2026

หมายเหตุ

รอบการตรวจเช็ค ☐ รอบเช้า ☐ รอบบ่าย ☐ รอบดึก

โปรดระบุเครื่องหมาย ☑ ปกติ ☒ ไม่ปกติ

ข้อเสนอแนะ

การตรวจสอบระบบแจ้งเหตุเพลิงไหม้ประจำวัน

Fire Alarm System Daily Check List

อาคาร : Supalai loft khae rai station

รายการตรวจเช็คสถานะ Alarm ที่ตู้ควบคุม		16	17	18	19	20	21	22	23	24	25	26	27	28	29	30	31
		เดือน กุมภาพันธ์ ปี 2569															
1.ไฟแสดงสถานะหน้าตู้กราฟฟิค		✓	✓	✓	✓	✓	✓	✓	✓	✓	✓	✓	✓	✓			
2.ทดสอบไฟสัญญาณหน้าตู้		✓	✓	✓	✓	✓	✓	✓	✓	✓	✓	✓	✓	✓			
3.สถานะตู้ FCP		✓	✓	✓	✓	✓	✓	✓	✓	✓	✓	✓	✓	✓			
Trouble ระบุโซน/สาเหตุ		–	–	–	–	–	–	–	–	–	–	–	–	–	–	–	–
Disable ระบุโซน/สาเหตุ		–	–	–	–	–	–	–	–	–	–	–	–	–	–	–	–
ผู้บันทึก	ช่างอาคาร	[illegible]	[illegible]	[illegible]	[illegible]	[illegible]	[illegible]	[illegible]	[illegible]	[illegible]	[illegible]	[illegible]	[illegible]	[illegible]			
ผู้ตรวจสอบ	หัวหน้าช่าง	[illegible]							[illegible]								
รับทราบโดย	ผู้จัดการอาคาร	[illegible] -5 MAR 2026															

หมายเหตุ :

รอบการตรวจเช็ค : ☐ รอบเช้า ☐ รอบบ่าย ☐ รอบดึก

โปรดระบุเครื่องหมาย ☑ ปกติ ☒ ไม่ปกติ

ข้อเสนอแนะ :

การตรวจสอบระบบแจ้งเหตุเพลิงไหม้ประจำวัน

Fire Alarm System Daily Check List

THE WORKS

อาคาร : Supalai Loft khae rai sation

รายการตรวจเช็คสถานะ Alarm ที่ตู้ควบคุม		1	2	3	4	5	6	7	8	9	10	11	12	13	14	15
เดือน มีนาคม ปี 2569																
1.ไฟแสดงสถานะหน้าตู้กราฟฟิค		✓	✓	✓	✓	✓	✓	✓	✓	✓	✓	✓	✓	✓	✓	✓
2.ทดสอบไฟสัญญาณหน้าตู้		✓	✓	✓	✓	✓	✓	✓	✓	✓	✓	✓	✓	✓	✓	✓
3.สถานะตู้ FCP		✓	✓	✓	✓	✓	✓	✓	✓	✓	✓	✓	✓	✓	✓	✓
Trouble ระบุโซน/สาเหตุ		-	-	-	-	-	-	-	-	-	-	-	-	-	-	-
Disable ระบุโซน/สาเหตุ		-	-	-	-	-	-	-	-	-	-	-	-	-	-	-
ผู้บันทึก	ช่างอาคาร	[signature]	[signature]	[signature]	[signature]	[signature]	[signature]	[signature]	[signature]	[signature]	[signature]	[signature]	[signature]	[signature]	[signature]	[signature]
ผู้ตรวจสอบ	หัวหน้าช่าง	[signature] 1-3-69											[signature] 13-3-69			
รับทราบโดย	ผู้จัดการอาคาร	[signature] 3/3/69														

หมายเหตุ :

รอบการตรวจเช็ค ☑ รอบเช้า ☑ รอบบ่าย ☑ รอบดึก

โปรดระบุเครื่องหมาย ☑ ปกติ ☒ ไม่ปกติ

ข้อเสนอแนะ :

197

การตรวจสอบระบบแจ้งเหตุเพลิงไหม้ประจำวัน

Fire Alarm System Daily Check List

THE WORKS

อาคาร : Supalai loft khae rai station

รายการตรวจเช็คสถานะ Alarm ที่ตู้ควบคุม		เดือน มีนาคม ปี 2567															
		16	17	18	19	20	21	22	23	24	25	26	27	28	29	30	31
1.ไฟแสดงสถานะหน้าตู้กราฟฟิค		✓	✓	✓	✓	✓	✓	✓	✓	✓	✓	✓	✓	✓	✓	✓	✓
2.ทดสอบไฟสัญญาณหน้าตู้		✓	✓	✓	✓	✓	✓	✓	✓	✓	✓	✓	✓	✓	✓	✓	✓
3.สถานะตู้ FCP		✓	✓	✓	✓	✓	✓	✓	✓	✓	✓	✓	✓	✓	✓	✓	✓
Trouble ระบุโซน/สาเหตุ		-	-	-	-	-	-	-	-	-	-	-	-	-	-	-	-
Disable ระบุโซน/สาเหตุ		-	-	-	-	-	-	-	-	-	-	-	-	-	-	-	-
ผู้บันทึก	ช่างอาคาร	[signature]	[signature]	[signature]	[signature]	[signature]	[signature]	[signature]	[signature]	[signature]	[signature]	[signature]	[signature]	[signature]	[signature]	[signature]	[signature]
ผู้ตรวจสอบ	หัวหน้าช่าง	[signature] 29-3-67											[signature] 10-4-67				
รับทราบโดย	ผู้จัดการอาคาร	[signature]															

หมายเหตุ :

รอบการตรวจเช็ค ☐ รอบเช้า ☐ รอบบ่าย ☐ รอบดึก

โปรดระบุเครื่องหมาย ☑ ปกติ ☒ ไม่ปกติ

ข้อเสนอแนะ :

การตรวจสอบระบบแจ้งเหตุเพลิงไหม้ประจำวัน

Fire Alarm System Daily Check List

อาคาร : Supalai Loft khae rai sation

รายการตรวจเช็คสถานะ Alarm ที่ตู้ควบคุม		1	2	3	4	5	6	7	8	9	10	11	12	13	14	15
		เดือน เมษายน								ปี 2569						
1.ไฟแสดงสถานะหน้าตู้กราฟฟิค		/	/	/	/	/	/	/	/	/	/	/	/	/	/	/
2.ทดสอบไฟสัญญาณหน้าตู้		/	/	/	/	/	/	/	/	/	/	/	/	/	/	/
3.สถานะตู้ FCP		/	/	/	/	/	/	/	/	/	/	/	/	/	/	/
Trouble ระบุโซน/สาเหตุ		-	-	-	-	-	-	-	-	-	-	-	-	-	-	-
Disable ระบุโซน/สาเหตุ		-	-	-	-	-	-	-	-	-	-	-	→	-	-	-
ผู้บันทึก	ช่างอาคาร	[signature]	[signature]	[signature]	[signature]	[signature]	[signature]	[signature]	[signature]	[signature]	[signature]	[signature]	[signature]	[signature]	[signature]	[signature]
ผู้ตรวจสอบ	หัวหน้าช่าง	[signature]							[signature] 14-5-69							
รับทราบโดย	ผู้จัดการอาคาร	[signature] [signature] 1/5/69														

หมายเหตุ :

รอบการตรวจเช็ค ☐ รอบเช้า ☐ รอบบ่าย ☐ รอบดึก

โปรดระบุเครื่องหมาย ☑ ปกติ ☒ ไม่ปกติ

ข้อเสนอแนะ

การตรวจสอบระบบแจ้งเหตุเพลิงไหม้ประจำวัน

Fire Alarm System Daily Check List

อาคาร : Supalai loft khae rai station

เดือน เมษายน ปี 2567

รายการตรวจเช็คสถานะ Alarm ที่ตู้ควบคุม		16	17	18	19	20	21	22	23	24	25	26	27	28	29	30	31
1.ไฟแสดงสถานะหน้าตู้กราฟฟิค		/	/	/	/	/	/	/	/	/	/	/	/	/	/	/	
2.ทดสอบไฟสัญญาณหน้าตู้		/	/	/	/	/	/	/	/	/	/	/	/	/	/	/	
3.สถานะตู้ FCP		/	/	/	/	/	/	/	/	/	/	/	/	/	/	/	
Trouble ระบุโซน/สาเหตุ		-	-	-	-	-	-	-	-	-	-	-	-	-	-	-	
Disable ระบุโซน/สาเหตุ		-	-	-	-	-	-	-	-	-	-	-	-	-	-	-	
ผู้บันทึก	ช่างอาคาร	[signature]	[signature]	[signature]	[signature]	[signature]	[signature]	[signature]	[signature]	[signature]	[signature]	[signature]	[signature]	[signature]	[signature]	[signature]	
ผู้ตรวจสอบ	หัวหน้าช่าง	[signature] 21-4-67							[signature] 14-5-67								
รับทราบโดย	ผู้จัดการอาคาร	[signature] 1/5/67															

หมายเหตุ :

รอบการตรวจเช็ค ☐ รอบเช้า ☐ รอบบ่าย ☐ รอบดึก

โปรดระบุเครื่องหมาย ☑ ปกติ ☒ ไม่ปกติ

ข้อเสนอแนะ :

200

การตรวจสอบระบบแจ้งเหตุเพลิงไหม้ประจำวัน

Fire Alarm System Daily Check List

อาคาร : Supalai Loft khae rai sation

รายการตรวจเช็คสถานะ Alarm ที่ตู้ควบคุม		เดือน พฤษภาคม ปี 69														
		1	2	3	4	5	6	7	8	9	10	11	12	13	14	15
1 ไฟแสดงสถานะหน้าตู้กราฟฟิค		/	/	/	/	/	✓	✓	✓	/	/	/	/	/	/	/
2 ทดสอบไฟสัญญาณหน้าตู้		/	/	/	/	/	✓	✓	✓	/	/	/	/	/	/	/
3 สถานะตู้ FCP		/	/	/	/	/	/	✓	✓	/	/	/	/	/	/	/
Trouble ระบุโซน/สาเหตุ		-	-	-	-	-	-	-	-	-	-	-	-	-	-	-
Disable ระบุโซน/สาเหตุ		-	-	-	-	-	-	-	-	-	-	-	-	-	-	-
ผู้บันทึก	ช่างอาคาร	[signature]	[signature]	[signature]	[signature]	[signature]	[signature]	[signature]	[signature]	[signature]	[signature]	[signature]	[signature]	[signature]	[signature]	[signature]
ผู้ตรวจสอบ	หัวหน้าช่าง	[signature]								[signature]						
รับทราบโดย	ผู้จัดการอาคาร	[signature]														

- 6 JUN 2026

หมายเหตุ :

รอบการตรวจเช็ค ☐ รอบเช้า ☐ รอบบ่าย ☐ รอบดึก

โปรดระบุเครื่องหมาย ☑ ปกติ ☒ ไม่ปกติ

ข้อเสนอแนะ 1ทด General 15-5-69, *แก้ไขแล้ว SD. Lobby ไม่ทำงาน (อุปกรณ์ทำความสะอาด แล้วเรื่องร้อง) Zone 1 FL1 *

201

การตรวจสอบระบบแจ้งเหตุเพลิงไหม้ประจำวัน

Fire Alarm System Daily Check List

อาคาร : Supalai loft khae rai station

รายการตรวจเช็คสถานะ		เดือน พฤษภาคม ปี 69															
Alarm ที่ตู้ควบคุม		16	17	18	19	20	21	22	23	24	25	26	27	28	29	30	31
1 ไฟแสดงสถานะหน้าตู้กราฟฟิค		/	/	/	/	/	/	/	/	/	/	/	/	/	/	/	/
2 ทดสอบไฟสัญญาณหน้าตู้		/	/	/	/	/	/	/	/	/	/	/	/	/	/	/	/
3 สถานะตู้ FCP		/	/	/	/	/	/	/	/	/	/	/	/	/	/	/	/
Trouble ระบุโซน/สาเหตุ		-	-	-	-	-	-	-	-	-	-	-	-	-	-	-	-
Disable ระบุโซน/สาเหตุ		-	-	-	-	-	-	-	-	-	-	-	-	-	-	-	-
ผู้บันทึก	ช่างอาคาร	[signature]	[signature]	[signature]	[signature]	[signature]	[signature]	[signature]	[signature]	[signature]	[signature]	[signature]	[signature]	[signature]	[signature]	[signature]	[signature]
ผู้ตรวจสอบ	หัวหน้าช่าง	[signature]								[signature]							
รับทราบโดย	ผู้จัดการอาคาร	[signature] - 5 JUN 2026															

หมายเหตุ :

รอบการตรวจเช็ค ☐ รอบเช้า ☐ รอบบ่าย ☐ รอบดึก

โปรดระบุเครื่องหมาย ☑ ปกติ ☒ ไม่ปกติ

ข้อเสนอแนะ :

202

การตรวจสอบระบบแจ้งเหตุเพลิงไหม้ประจำวัน

Fire Alarm System Daily Check List

อาคาร Supalai Loft khae rai sation

รายการตรวจเช็คสถานะ Alarm ที่ตู้ควบคุม		เดือน มิถุนายน ปี 69														
		1	2	3	4	5	6	7	8	9	10	11	12	13	14	15
1 ไฟแสดงสถานะหน้าตู้กราฟฟิค		/	/	/	/	/	/	/	/	/	/	/	/	/	/	/
2 ทดสอบไฟสัญญาณหน้าตู้		/	/	/	/	/	/	/	/	/	/	/	/	/	/	/
3 สถานะตู้ FCP		/	/	/	/	/	/	/	/	/	/	/	/	/	/	/
Trouble ระบุโซน/สาเหตุ		-	-	-	-	-	-	-	-	-	-	-	-	-	-	-
Disable ระบุโซน/สาเหตุ		-	-	-	-	-	-	-	-	-	-	-	-	-	-	-
ผู้บันทึก	ช่างอาคาร	[signature]	[signature]	[signature]	[signature]	[signature]	[signature]	[signature]	[signature]	[signature]	[signature]	[signature]	[signature]	[signature]	[signature]	[signature]
ผู้ตรวจสอบ	หัวหน้าช่าง	[signature]										[signature]				
รับทราบโดย	ผู้จัดการอาคาร								[signature]			10 JUL 2026				

หมายเหตุ

รอบการตรวจเช็ค ☐ รอบเช้า ☐ รอบบ่าย ☐ รอบดึก

โปรดระบุเครื่องหมาย ☑ ปกติ ☒ ไม่ปกติ

ข้อเสนอแนะ

การตรวจสอบระบบแจ้งเหตุเพลิงไหม้ประจำวัน

Fire Alarm System Daily Check List

อาคาร: Supalai loft khae rai station

เดือน มีนาคม ปี 69

รายการตรวจเช็คสถานะ Alarm ที่ตู้ควบคุม		16	17	18	19	20	21	22	23	24	25	26	27	28	29	30	31
1 ไฟแสดงสถานะหน้าตู้กราฟฟิค		✓	✓	✓	✓	✓	✓	✓	✓	✓	✓	✓	✓	✓	✓	✓	
2 ทดสอบไฟสัญญาณหน้าตู้		✓	✓	✓	✓	✓	✓	✓	✓	✓	✓	✓	✓	✓	✓	✓	
3 สถานะตู้ FCP		✓	✓	✓	✓	✓	✓	✓	✓	✓	✓	✓	✓	✓	✓	✓	
Trouble ระบุโซน/สาเหตุ		–	–	–	–	–	–	–	–	–	–	–	–	–	–	–	
Disable ระบุโซน/สาเหตุ		–	–	–	–	–	–	–	–	–	–	–	–	–	–	–	
ผู้บันทึก	ช่างอาคาร	[signature]	[signature]	[signature]	[signature]	[signature]	[signature]	[signature]	[signature]	[signature]	[signature]	[signature]	[signature]	[signature]	[signature]	[signature]	
ผู้ตรวจสอบ	หัวหน้าช่าง	[signature]								[signature]							
รับทราบโดย	ผู้จัดการอาคาร	[signature]															

หมายเหตุ

รอบการตรวจเช็ค ☐ รอบเช้า ☐ รอบบ่าย ☐ รอบดึก

โปรดระบุเครื่องหมาย ☑ ปกติ ☒ ไม่ปกติ

ข้อเสนอแนะ

รายการตรวจสอบ

ตู้กราฟฟิคระบบ

ป้องกันอัคคีภัย

ประจำเดือน มกราคม

ถึง มิถุนายน 2569

การตรวจสอบตู้กราฟฟิคระบบป้องกันอัคคีภัยประจำวัน

Daily Fire Protection Graphic Annunciator Check List

อาคาร : Supalai Loft Khaerai Station　　**ทุกช่วงเวลา**　　**เดือน/ปี** ม.ค. 2569

วันที่	สถานะไฟ LED หน้าตู้ FS	สถานะไฟ LED หน้าตู้ SS	กดทดสอบสถานะไฟ LED กรณีไม่ปกติให้ระบุ ชั้น โซน พร้อมสาเหตุ	ลงชื่อผู้ตรวจสอบ	วันที่	สถานะไฟ LED หน้าตู้ FS	สถานะไฟ LED หน้าตู้ SS	กดทดสอบสถานะไฟ LED กรณีไม่ปกติให้ระบุ ชั้น โซน พร้อมสาเหตุ	ลงชื่อผู้ตรวจสอบ
1	✓	✓	-	มศิห	16	✓	✓	-	[illegible]
2	✓	✓	-	[illegible]	17	✓	✓	-	[illegible]
3	✓	✓	-	[illegible]	18	✓	✓	-	คุณากร
4	✓	✓	-	[illegible]	19	✓	✓	-	คุณากร
5	✓	✓	-	[illegible]	20	✓	✓	-	คุณากร
6	✓	✓	-	[illegible]	21	✓	✓	-	คุณากร
7	✓	✓	-	[illegible]	22	✓	✓	-	คุณากร
8	✓	✓	-	ณ	23		✓	-	[illegible]
9	✓	✓	-	ณ	24	✓	✓	-	[illegible]
10	✓	✓	-	มศิห	25	✓	✓	-	[illegible]
11	✓	✓	-	[illegible]	26	✓	✓	-	[illegible]
12	✓	✓	-	[illegible]	27	✓	✓	-	[illegible]
13	✓	✓	-	มศิห	28	✓	✓	-	[illegible]
14	✓	✓	-	[illegible]	29	✓	✓	-	[illegible]
15	✓	✓	-	[illegible]	30	✓	✓	-	[illegible]
					31	✓	✓	-	[illegible]

หมายเหตุ : **โปรดระบุเครื่องหมาย** ☑ ปกติ　☒ ไม่ปกติ

***FS = Flow Switch , SS = Supervisory Switch

หากพบสิ่งผิดปกติให้แจ้งหัวหน้างานและดำเนินการแก้ไขให้แล้วเสร็จ

ข้อเสนอแนะ : ____________________

ตรวจสอบโดย :

หัวหน้าช่าง : [signature]

วันที่ : 5 / 2 / 69

ทบทวนตรวจสอบโดย :

ผู้จัดการอาคาร : [signature]

วันที่ : - 8 FEB 2026

การตรวจสอบตู้กราฟฟิคระบบป้องกันอัคคีภัยประจำวัน

Daily Fire Protection Graphic Annunciator Check List

อาคาร : Supalai Loft Khaerai Station   **ทุกช่วงเวลา   เดือน/ปี** ก.พ. , 2569

วันที่	สถานะไฟ LED หน้าตู้ FS	สถานะไฟ LED หน้าตู้ SS	กดทดสอบสถานะไฟ LED กรณีไม่ปกติให้ระบุ ชั้น โซน พร้อมสาเหตุ	ลงชื่อผู้ตรวจสอบ	วันที่	สถานะไฟ LED หน้าตู้ FS	สถานะไฟ LED หน้าตู้ SS	กดทดสอบสถานะไฟ LED กรณีไม่ปกติให้ระบุ ชั้น โซน พร้อมสาเหตุ	ลงชื่อผู้ตรวจสอบ
1	✓	✓	–	[signature]	16	✓	✓	–	[signature]
2	✓	✓	–	[signature]	17	✓	✓	–	[signature]
3	✓	✓	–	[signature]	18	✓	✓	–	[signature]
4	✓	✓	–	[signature]	19	✓	✓	–	[signature]
5	✓	✓	–	[signature]	20	✓	✓	–	[signature]
6	✓	✓	–	[signature]	21	✓	✓	–	[signature]
7	✓	✓	–	[signature]	22	✓	✓	–	[signature]
8	✓	✓	–	[signature]	23	✓	✓	–	[signature]
9	✓	✓	–	[signature]	24	✓	✓	–	[signature]
10	✓	✓	–	[signature]	25	✓	✓	–	[signature]
11	✓	✓	–	[signature]	26	✓	✓	–	[signature]
12	✓	✓	–	[signature]	27	✓	✓	–	[signature]
13	✓	✓	–	[signature]	28	✓	✓	–	[signature]
14	✓	✓	–	[signature]	29				
15	✓	✓		[signature]	30				
					31				

หมายเหตุ : โปรดระบุเครื่องหมาย ☑ ปกติ ☒ ไม่ปกติ

***FS = Flow Switch , SS = Supervisory Switch

หากพบสิ่งผิดปกติให้แจ้งหัวหน้างานและดำเนินการแก้ไขให้แล้วเสร็จ

ข้อเสนอแนะ : ______________________________

ตรวจสอบโดย :

หัวหน้าช่าง : [signature]

วันที่ : 4 / มี.ค. / 69

ทบทวนตรวจสอบโดย :

ผู้จัดการอาคาร : [signature]

วันที่ : - 5 MAR 2026

การตรวจสอบตู้กราฟฟิคระบบป้องกันอัคคีภัยประจำวัน

Daily Fire Protection Graphic Annunciator Check List

THE WORKS

อาคาร : Supalai Loft Khaerai Station **ทุกช่วงเวลา เดือน/ปี** มีนาคม , 2569

วันที่	สถานะไฟ LED หน้าตู้ FS	สถานะไฟ LED หน้าตู้ SS	กดทดสอบสถานะไฟ LED กรณีไม่ปกติให้ระบุ ชั้น โซน พร้อมสาเหตุ	ลงชื่อผู้ตรวจสอบ	วันที่	สถานะไฟ LED หน้าตู้ FS	สถานะไฟ LED หน้าตู้ SS	กดทดสอบสถานะไฟ LED กรณีไม่ปกติให้ระบุ ชั้น โซน พร้อมสาเหตุ	ลงชื่อผู้ตรวจสอบ
1	✓	✓	-	[signature]	16	✓	✓	-	[signature]
2	✓	✓	-	[signature]	17	✓	✓	-	[signature]
3	✓	✓	-	[signature]	18	✓	✓	-	[signature]
4	✓	✓	-	[signature]	19	✓	✓	-	[signature]
5	✓	✓	-	[signature]	20	✓	✓	-	[signature]
6	✓	✓	-	[signature]	21	✓	✓	-	[signature]
7	✓	✓	-	[signature]	22	✓	✓	-	[signature]
8	✓	✓	-	[signature]	23	✓	✓	-	[signature]
9	✓	✓	-	[signature]	24	✓	✓	-	[signature]
10	✓	✓	-	[signature]	25	✓	✓	-	[signature]
11	✓	✓	-	[signature]	26	✓	✓	-	[signature]
12	✓	✓	-	[signature]	27	✓	✓	-	[signature]
13	✓	✓	-	[signature]	28	✓	✓	-	[signature]
14	✓	✓	-	[signature]	29	✓	✓	-	[signature]
15	✓	✓	-	[signature]	30	✓	✓	-	[signature]
					31	✓	✓	-	[signature]

หมายเหตุ **โปรดระบุเครื่องหมาย** ☑ **ปกติ** ☒ **ไม่ปกติ**

***FS = Flow Switch , SS = Supervisory Switch

หากพบสิ่งผิดปกติให้แจ้งหัวหน้างานและดำเนินการแก้ไขให้แล้วเสร็จ

ข้อเสนอแนะ :

ตรวจสอบโดย

หัวหน้าช่าง : [signature]

วันที่ 10 / เม.ย. / 69

ทบทวนตรวจสอบโดย

ผู้จัดการอาคาร : [signature]

วันที่ : 13 APR 2026

208

การตรวจสอบตู้กราฟฟิคระบบป้องกันอัคคีภัยประจำวัน

Daily Fire Protection Graphic Annunciator Check List

อาคาร : Supalai Loft Khaerai Station **ทุกช่วงเวลา เดือน/ปี** เมษายน / 2567

วันที่	สถานะไฟ LED หน้าตู้ FS	สถานะไฟ LED หน้าตู้ SS	กดทดสอบสถานะไฟ LED กรณีไม่ปกติให้ระบุ ชั้น โซน พร้อมสาเหตุ	ลงชื่อผู้ตรวจสอบ	วันที่	สถานะไฟ LED หน้าตู้ FS	สถานะไฟ LED หน้าตู้ SS	กดทดสอบสถานะไฟ LED กรณีไม่ปกติให้ระบุ ชั้น โซน พร้อมสาเหตุ	ลงชื่อผู้ตรวจสอบ
1	✓	✓		[signature]	16	✓	✓		[signature]
2	✓	✓		[signature]	17	✓	✓		[signature]
3	✓	✓		[signature]	18	✓	✓		[signature]
4	✓	✓		[signature]	19	✓	✓		[signature]
5	✓	✓		[signature]	20	✓	✓		[signature]
6	✓	✓		[signature]	21	✓	✓	*ปิดวาล์ว FL-1 *	[signature]
7	✓	✓		[signature]	22	✓	✓		[signature]
8	✓	✓		[signature]	23	✓	✓		[signature]
9	✓	✓		[signature]	24	✓	✓		[signature]
10	✓	✓		[signature]	25	✓	✓		[signature]
11	✓	✓		[signature]	26	✓	✓		[signature]
12	✓	✓		[signature]	27	✓	✓		[signature]
13	✓	✓		[signature]	28	✓	✓		[signature]
14	✓	✓		[signature]	29	✓	✓		[signature]
15	✓	✓		[signature]	30	✓	✓		[signature]
					31				

หมายเหตุ : โปรดระบุเครื่องหมาย ☑ ปกติ ☒ ไม่ปกติ

***FS = Flow Switch , SS = Supervisory Switch

หากพบสิ่งผิดปกติให้แจ้งหัวหน้างานและดำเนินการแก้ไขให้แล้วเสร็จ

ข้อเสนอแนะ : *ปิดวาล์ว SS FL-1 ชั้น 2 ซ่อมแซมท่อ SPK. ห้องเก็บ ราคา เนย *

ตรวจสอบโดย : หัวหน้าช่าง [signature] วันที่ 3 / ม.ค. 67

ทบทวนตรวจสอบโดย : ผู้จัดการอาคาร [signature] วันที่ : 5 / พค / 67

การตรวจสอบตู้กราฟฟิคระบบป้องกันอัคคีภัยประจำวัน

Daily Fire Protection Graphic Annunciator Check List

อาคาร : Supalai Loft Khaerai Station **ทุกช่วงเวลา** **เดือน/ปี** พฤษภาคม/ 69

วันที่	สถานะไฟ LED หน้าตู้ FS	สถานะไฟ LED หน้าตู้ SS	กดทดสอบสถานะไฟ LED กรณีไม่ปกติให้ระบุ ชั้น โซน พร้อมสาเหตุ	ลงชื่อผู้ตรวจสอบ	วันที่	สถานะไฟ LED หน้าตู้ FS	สถานะไฟ LED หน้าตู้ SS	กดทดสอบสถานะไฟ LED กรณีไม่ปกติให้ระบุ ชั้น โซน พร้อมสาเหตุ	ลงชื่อผู้ตรวจสอบ
1	/	/		[signature]	16	/	/		[signature]
2	/	/		[signature]	17	/	/		[signature]
3	/	/		[signature]	18	/	/		[signature]
4	/	/		[signature]	19	/	/		[signature]
5	/	/		[signature]	20	/	/		[signature]
6	/	/		[signature]	21	/	/		[signature]
7	/	/		[signature]	22	/	/		[signature]
8	/	/		[signature]	23	/	/		[signature]
9	/	/		[signature]	24	/	/		[signature]
10	/	/		[signature]	25	/	/		[signature]
11	/	/	Zone3 ชั้น 8 [illegible] ห้องน้ำชาย	[signature]	26	/	/		[signature]
12	/	/		[signature]	27	/	/		[signature]
13	/	/		[signature]	28	/	/		[signature]
14	/	/		[signature]	29	/	/		[signature]
15	/	/		[signature]	30	/	/		[signature]
				[signature]	31	/	/		[signature]

หมายเหตุ โปรดระบุเครื่องหมาย ☑ ปกติ ☒ ไม่ปกติ

***FS = Flow Switch , SS = Supervisory Switch

หากพบสิ่งผิดปกติให้แจ้งหัวหน้างานและดำเนินการแก้ไขให้แล้วเสร็จ

ข้อเสนอแนะ :

ตรวจสอบโดย

หัวหน้าช่าง : [signature]

วันที่ 5 มิ.ย. 69

ทบทวนตรวจสอบโดย

ผู้จัดการอาคาร : [signature]

วันที่ - 6 JUN 2026

การตรวจสอบตู้กราฟฟิคระบบป้องกันอัคคีภัยประจำวัน

Daily Fire Protection Graphic Annunciator Check List

อาคาร: Supalai Loft Khaerai Station ทุกช่วงเวลา เดือน/ปี มิถุนายน 69

วันที่	สถานะไฟ LED หน้าตู้ FS	สถานะไฟ LED หน้าตู้ SS	กดทดสอบสถานะไฟ LED กรณีไม่ปกติให้ระบุ ชั้น โซน พร้อมสาเหตุ	ลงชื่อผู้ตรวจสอบ	วันที่	สถานะไฟ LED หน้าตู้ FS	สถานะไฟ LED หน้าตู้ SS	กดทดสอบสถานะไฟ LED กรณีไม่ปกติให้ระบุ ชั้น โซน พร้อมสาเหตุ	ลงชื่อผู้ตรวจสอบ
1	/	/	-	[signature]	16	/	/	-	[signature]
2	/	/	-	[signature]	17	/	/	-	[signature]
3	/	/	-	[signature]	18	/	/	-	[signature]
4	/	/	-	[signature]	19	/	/	-	[signature]
5	/	/	-	[signature]	20	/	/	-	[signature]
6	/	/	-	[signature]	21		/	-	[signature]
7	/	/	-	[signature]	22	/	/	-	[signature]
8	/	/	-	[signature]	23	/	/	-	[signature]
9	/	/	-	[signature]	24	/	/	-	[signature]
10	/	/	-	[signature]	25	/	/	-	[signature]
11	/	/	-	[signature]	26	/	/	-	[signature]
12	/	/	-	[signature]	27	/	/	-	[signature]
13	/	/	-	[signature]	28	/	/	-	[signature]
14	/	/	-	[signature]	29	/	/	-	[signature]
15	/	/	-	[signature]	30	/	/	-	[signature]
					31				

หมายเหตุ โปรดระบุเครื่องหมาย ☑ ปกติ ☒ ไม่ปกติ

***FS = Flow Switch SS = Supervisory Switch

หากพบสิ่งผิดปกติให้แจ้งหัวหน้างานและดำเนินการแก้ไขให้แล้วเสร็จ

ข้อเสนอแนะ: หลอดไฟ JP-01 RUN ไม่ติด เมื่อ Jacky Pump ทำงาน ยังไม่สามารถแก้ไขได้

ตรวจสอบโดย [signature]
หัวหน้าช่าง
วันที่ 4 ก.ค. 69

ทบทวนตรวจสอบโดย [signature]
ผู้จัดการอาคาร
วันที่ 1 0 [illegible]

รายการตรวจสอบ

เครื่องสูบน้ำดับเพลิง

ประจำเดือน มกราคม

ถึง มิถุนายน 2569

แบบฟอร์มการตรวจสอบการบำรุงรักษาเชิงป้องกัน
Preventive Maintenance Checklist

อาคาร : Supalai Loft khae rai Station

เครื่องจักร : FIRE PUMP / เครื่องสูบน้ำดับเพลิง

รหัสเครื่องจักร :	FP-1	อายุการใช้งาน	11-10-61
รหัสความถี่ :	M	สถานที่ติดตั้ง :	Pump Room UG. Tank

รายละเอียด	M	H	Y	สภาวะปกติหรือไม่	หมายเหตุ
ตรวจเช็ค					
สภาพทั่วไป (เดินตรวจดูรอบเครื่องยนต์)	...	...	...	✓	
ระดับน้ำมันหล่อลื่น (วัดขณะที่ก่อนและหลังการเดินเครื่องยนต์)	...	...	...	✓	
ระดับน้ำหล่อเย็น	...	...	...	✓	
อุณหภูมิน้ำหล่อเย็น	...	...	...	✓	
ขั้วแบตเตอรี่และสายแบตเตอรี่	...	...	...	✓	
ระดับน้ำกลั่นแบตเตอรี่ (สูงท่วมแผ่นธาตุ)	...	...	...	✗	*[illegible]*
ชุดชาร์ตแบตเตอรี่	...	...	...	✓	
สภาพกรองอากาศ	...	...	...	✓	
สายพานพัดลม , หม้อน้ำ	...	...	...	✓	
เกจ์วัดต่างๆ ด้านเครื่องยนต์	...	...	...	✓	
แผงควบคุมเครื่องกำเนิดไฟฟ้า	...	...	...	✓	
สายเมนและสาย Control	...	...	...	✓	
แรงดันน้ำมันหล่อลื่น (ค่ามาตรฐาน 75 PSI)	...	...	...	✓	ค่าที่วัดได้ 74 PSI
อุณหภูมิน้ำมันเชื้อเพลิง (ค่ามาตรฐาน - Deg.C)	...	...	...	✓	ค่าที่วัดได้ - Deg.C
ระดับน้ำมันเชื้อเพลิง (ประมาณ 3/4 ถัง)	...	...	...	600/800	ค่าที่วัดได้ 600 ลิตร
ความเร็วรอบเครื่องยนต์ (ค่ามาตรฐาน 2800 RPM)	...	...	...	✓	ค่าที่วัดได้ 2760 RPM
สายพานไดชาร์ท		...	...	✓	
สายพานปั๊มเชื้อเพลิง		...	...	✓	
ทำความสะอาด					
บริเวณพัดลมระบายอากาศและรังผึ้ง	...	...	...	✓	
ตู้ควบคุมไฟฟ้า	...	...	...	✓	
ขั้วแบตเตอรี่	...	...	...	✓	
เปลี่ยนอะไหล่					
กรองน้ำมันเครื่อง (ประมาณ 250 ชั่วโมงการทำงานหรือปีละครั้ง)			...	-	ช.ม.ที่ใช้ ______ [ ] เปลี่ยน [ ] ไม่เปลี่ยน
กรองอากาศ (ประมาณ 250 ชั่วโมงการทำงาน)			...	-	ช.ม.ที่ใช้ ______ [ ] เปลี่ยน [ ] ไม่เปลี่ยน
กรองน้ำมันเชื้อเพลิง (ประมาณ 250 ชั่วโมงการทำงาน)			...	-	ช.ม.ที่ใช้ ______ [ ] เปลี่ยน [ ] ไม่เปลี่ยน
แบตเตอรี่ (ประมาณ 2 ปี)			...	-	ปีที่เริ่มใช้ ______ [ ] เปลี่ยน [ ] ไม่เปลี่ยน
ท่อยางและสายพาน (ประมาณ 3 ปี)			...	-	ปีที่เริ่มใช้ ______ [ ] เปลี่ยน [ ] ไม่เปลี่ยน

รายละเอียดปัญหา

1. แรงดันด้านจ่ายที่เกจ์วัด 100/75 psi
2. ควรจัดรอบการเดินเครื่องสูบน้ำปกติ
3. แบตเตอรี่ น้ำกลั่น[illegible]

รายละเอียดการแก้ปัญหา

** รอดำเนินการ **

หมายเหตุ M = Monthly H = Half Yearly Y = Yearly

โปรดระบุเครื่องหมาย ☑ ปกติ ☒ ไม่ปกติ

ตรวจเช็คโดย :	ตรวจสอบโดย :	ทบทวนตรวจสอบโดย
ช่างอาคาร : [signature]	หัวหน้าช่าง : [signature]	ผู้จัดการอาคาร : [signature]
วันที่ : 23 / 1 / 69	วันที่ 26 / 1 / 69	วันที่ : -8 FEB 2026

WORKS

แบบฟอร์มการตรวจสอบการบำรุงรักษาเชิงป้องกัน
Preventive Maintenance Checklist

อาคาร: Supalai Loft Khaerai Station

เครื่องจักร: FIRE PUMP / เครื่องสูบน้ำดับเพลิง

รหัสเครื่องจักร :	FP. 1	อายุการใช้งาน	11 - 10 - 61
รหัสความถี่ :	M	สถานที่ติดตั้ง :	pump room UG. Floor

รายละเอียด	M	H	Y	สภาวะปกติหรือไม่	หมายเหตุ
ตรวจเช็ค					
สภาพทั่วไป (เดินตรวจดูรอบเครื่องยนต์)	---	---	---	/	
ระดับน้ำมันหล่อลื่น (วัดขณะที่ก่อนและหลังการเดินเครื่องยนต์)	---	---	---	/	
ระดับน้ำหล่อเย็น	---	---	---	/	
อุณหภูมิน้ำหล่อเย็น	---	---	---	/	
ขั้วแบตเตอรี่และสายแบตเตอรี่	---	---	---	/	
ระดับน้ำกลั่นแบตเตอรี่ (สูงท่วมแผ่นธาตุ)	---	---	---	/	เติม 7 ขวด
ชุดชาร์ตแบตเตอรี่	---	---	---	/	
สภาพกรองอากาศ	---	---	---	/	
สายพานพัดลม , หม้อน้ำ	---	---	---	/	
เกจ์วัดต่างๆ ด้านเครื่องยนต์	---	---	---	/	
แผงควบคุมเครื่องกำเนิดไฟฟ้า	---	---	---	/	
สายเมนและสาย Control	---	---	---	/	
แรงดันน้ำมันหล่อลื่น (ค่ามาตรฐาน 75 PSI)	---	---	---	/	ค่าที่วัดได้ 73 PSI
อุณหภูมิน้ำมันเชื้อเพลิง (ค่ามาตรฐาน - Deg.C)	---	---	---	/	ค่าที่วัดได้ ____ Deg.C
ระดับน้ำมันเชื้อเพลิง (ประมาณ 3/4 ถัง)	---	---	---	/	ค่าที่วัดได้ 330 / 400 ลิตร
ความเร็วรอบเครื่องยนต์ (ค่ามาตรฐาน 2900 RPM.)	---	---	---	/	ค่าที่วัดได้ 2900 RPM
สายพานไดชาร์ท		---	---	/	
สายพานปั๊มเชื้อเพลิง		---	---	/	
ทำความสะอาด					
บริเวณพัดลมระบายอากาศและหม้อน้ำ	---	---	---	/	
ตู้ควบคุมไฟฟ้า	---	---	---	/	
ขั้วแบตเตอรี่	---	---	---	/	
เปลี่ยนอะไหล่					
กรองน้ำมันเครื่อง (ประมาณ 250 ชั่วโมงการทำงานหรือปีละครั้ง)			---	/	ช.ม.ที่ใช้ ____ [/] เปลี่ยน [ ] ไม่เปลี่ยน
กรองอากาศ (ประมาณ 250 ชั่วโมงการทำงาน)			---	/	ช.ม.ที่ใช้ ____ [ ] เปลี่ยน [ ] ไม่เปลี่ยน
กรองน้ำมันเชื้อเพลิง (ประมาณ 250 ชั่วโมงการทำงาน)			---	/	ช.ม.ที่ใช้ ____ [/] เปลี่ยน [ ] ไม่เปลี่ยน
แบตเตอรี่ (ประมาณ 2 ปี)			---	/	ปีที่เริ่มใช้ ____ [ ] เปลี่ยน [ ] ไม่เปลี่ยน
ท่อยางและสายพาน (ประมาณ 3 ปี)			---	/	ปีที่เริ่มใช้ 61 [ ] เปลี่ยน [ ] ไม่เปลี่ยน

รายละเอียดปัญหา

เติมน้ำกลั่น จำนวน 7 ขวด

รายละเอียดการแก้ปัญหา

หมายเหตุ M = Monthly H = Half Yearly Y = Yearly

โปรดระบุเครื่องหมาย ☑ ปกติ ☒ ไม่ปกติ

ตรวจเช็คโดย :	ตรวจสอบโดย	ทบทวนตรวจสอบโดย :
ช่างอาคาร : [signature]	หัวหน้าช่าง : [signature]	ผู้จัดการอาคาร : [signature]
วันที่ : 27 . 2 . 69	วันที่ : 4 มี.ค. 61	วันที่ : 5 MAR 2025

แบบฟอร์มการตรวจสอบการบำรุงรักษาเชิงป้องกัน
Preventive Maintenance Checklist

[illegible]	Supalai Loft Khaerai Station	เครื่องจักร	FIRE PUMP (เครื่องสูบน้ำดับเพลิง)
รหัสเครื่องจักร	FP 1	[illegible]	17 - 10 - 61
[illegible]	M	สถานที่ติดตั้ง	Pump Room

รายละเอียด	M	[illegible]	[illegible]	สภาพปกติหรือไม่	หมายเหตุ
ตรวจเช็ค					
[illegible]				/	
ระดับน้ำมันหล่อลื่น [illegible]				/	
ระดับน้ำหล่อเย็น				/	
อุณหภูมิน้ำหล่อเย็น				/	
[illegible]				/	
[illegible]				/	
[illegible]				/	
[illegible]				/	
สายพานพัดลม [illegible]				/	
[illegible]				/	
[illegible]				/	
[illegible]				/	
แรงดันน้ำมันหล่อลื่น (ตามมาตรฐาน 75 psi)				/	[illegible] 73
อุณหภูมิน้ำมันเชื้อเพลิง (ตามมาตรฐาน – Deg.C)				/	[illegible]
ระดับน้ำมันเชื้อเพลิง (ประมาณ 3/4 ถัง)				/	[illegible] 750/800
ความเร็วรอบเครื่องยนต์ (ตามมาตรฐาน 2800 rpm)				/	[illegible] 2800
[illegible]				/	
[illegible]				/	
ทำความสะอาด					
[illegible]				/	
[illegible]				/	
[illegible]				/	
[illegible]					
[illegible]				/	/
[illegible]				/	
[illegible]				/	/
[illegible]				/	
[illegible]				/	

รายละเอียดปัญหา	รายละเอียดการแก้ปัญหา

หมายเหตุ M : Monthly [illegible] Y : Yearly

[illegible] ☑ [illegible] ☒ [illegible]

ตรวจเช็คโดย	ตรวจสอบโดย	[illegible]
(signature) 20 3 69	(signature) 10 4 69	(signature) 18 APR 2026

แบบฟอร์มการตรวจสอบการบำรุงรักษาเชิงป้องกัน
Preventive Maintenance Checklist

อาคาร : Supalai Loft Khaerai Station　　เครื่องจักร : FIRE PUMP / เครื่องสูบน้ำดับเพลิง

รหัสเครื่องจักร	FP 07	อายุการใช้งาน	11 – 10 – 61
รหัสความถี่ :	M	สถานที่ติดตั้ง	pump room underground FL

รายละเอียด	M	H	Y	สภาวะปกติหรือไม่	หมายเหตุ
ตรวจเช็ค					
สภาพทั่วไป (เดินสำรวจรอบเครื่องยนต์)	...	...	...	✓	
ระดับน้ำมันหล่อลื่น (วัดขณะที่ก่อนและหลังการเดินเครื่องยนต์)	...	...	...	✓	
ระดับน้ำหล่อเย็น	...	...	...	✓	
อุณหภูมิน้ำหล่อเย็น	...	...	...	✓	
ขั้วแบตเตอรี่และสายแบตเตอรี่	...	...	...	✓	
ระดับน้ำกลั่นแบตเตอรี่ (สูงท่วมแผ่นธาตุ)	...	...	...	✓	
ชุดชาร์จแบตเตอรี่	...	...	...	✓	
สภาพกรองอากาศ	...	...	...	✓	
สายพานพัดลม หม้อน้ำ	...	...	...	✓	
เกจ์วัดต่างๆ ด้านเครื่องยนต์	...	...	...	✓	
แผงควบคุมเครื่องกำเนิดไฟฟ้า	...	...	...	✓	
สายเมนและสาย Control	...	...	...	✓	
แรงดันน้ำมันหล่อลื่น (ค่ามาตรฐาน 75 PSI)	...	...	...	✓	ค่าที่วัดได้ 74 PSI
อุณหภูมิน้ำมันเชื้อเพลิง (ค่ามาตรฐาน – Deg.C)	...	...	...	–	ค่าที่วัดได้ – Deg.C
ระดับน้ำมันเชื้อเพลิง (ประมาณ 3/4 ถัง)	...	...	...		ค่าที่วัดได้
ความเร็วรอบเครื่องยนต์ (ค่ามาตรฐาน 2750 RPM)	...	...	...	✓	ค่าที่วัดได้ 2750 RPM
สายพานไดชาร์จ		...	...		
สายพานปั๊มเชื้อเพลิง		...	...		
ทำความสะอาด					
บริเวณพัดลมระบายอากาศและรังผึ้ง	...	...	...	✓	
ตู้ควบคุมไฟฟ้า	...	...	...	✓	
ขั้วแบตเตอรี่	...	...	...	✓	
เปลี่ยนอะไหล่					
กรองน้ำมันเครื่อง (ประมาณ 250 ชั่วโมงการทำงานหรือปีละครั้ง)			...	✓	จำนวนที่ใช้ ( ) เปลี่ยน ( ) ไม่เปลี่ยน
กรองอากาศ (ประมาณ 250 ชั่วโมงการทำงาน)			...	✓	จำนวนที่ใช้ ( ) เปลี่ยน ( ) ไม่เปลี่ยน
กรองน้ำมันเชื้อเพลิง (ประมาณ 250 ชั่วโมงการทำงาน)			...	✓	จำนวนที่ใช้ ( ) เปลี่ยน ( ) ไม่เปลี่ยน
แบตเตอรี่ (ประมาณ 2 ปี)			...	✗	ปีที่เปลี่ยน (✓) เปลี่ยน ( ) ไม่เปลี่ยน
ท่อยางและสายพาน (ประมาณ 3 ปี)			...	–	ปีที่เปลี่ยน ( ) เปลี่ยน ( ) ไม่เปลี่ยน

รายละเอียดปัญหา	รายละเอียดการแก้ปัญหา
1. แรงดันด้านท่อจ่าย 100 PSI	1. รอดำเนินการตรวจสอบ
2. ควรตรวจระหว่างเดินเครื่อง สูงกว่าปกติ	2. รอดำเนินการตรวจสอบ
3. แบตเตอรี่ เสื่อมสภาพ	3. เติมน้ำกลั่น

หมายเหตุ　M = Monthly　H = Half Yearly　Y = Yearly

โปรดระบุเครื่องหมาย　☑ ปกติ　☒ ไม่ปกติ

ตรวจเช็คโดย	ตรวจสอบโดย	หน่วยตรวจสอบโดย
(ลายมือชื่อ)	(ลายมือชื่อ)	(ลายมือชื่อ)
ช่างอาคาร	ผู้จัดการ	ผู้จัดการฝ่าย
วันที่ 30 4 67	วันที่ 30 4 67	วันที่ [illegible]

THE WORKS

แบบฟอร์มการตรวจสอบการบำรุงรักษาเชิงป้องกัน
Preventive Maintenance Checklist

อาคาร Supalai Loft khae rai Station   เครื่องจักร FIRE PUMP / เครื่องสูบน้ำดับเพลิง

รหัสเครื่องจักร : FP - 1	อายุการใช้งาน 11 - 10 - 61
รหัสความถี่ : M	สถานที่ติดตั้ง Pump Room Underground Floor

รายละเอียด	M	H	Y	สภาวะปกติหรือไม่	หมายเหตุ
ตรวจเช็ค					
สภาพทั่วไป (เดินตรวจดูรอบเครื่องยนต์)	---	---	---	/	
ระดับน้ำมันหล่อลื่น (วัดขณะที่ก่อนและหลังการเดินเครื่องยนต์)	---	---	---	/	
ระดับน้ำหล่อเย็น	---	---	---	/	
อุณหภูมิน้ำหล่อเย็น	---	---	---	/	
ขั้วแบตเตอรี่และสายแบตเตอรี่	---	---	---	/	
ระดับน้ำกลั่นแบตเตอรี่ (สูงท่วมแผ่นธาตุ)	---	---	---	/	
ชุดชาร์ตแบตเตอรี่	---	---	---	/	
สภาพกรองอากาศ	---	---	---	/	
สายพานพัดลม , หม้อน้ำ	---	---	---	/	
เกจ์วัดต่างๆ ด้านเครื่องยนต์	---	---	---	/	
แผงควบคุมเครื่องกำเนิดไฟฟ้า	---	---	---	/	
สายเมนและสาย Control	---	---	---	/	
แรงดันน้ำมันหล่อลื่น (ค่ามาตรฐาน 78 PSI)	---	---	---	/	ค่าที่วัดได้ 77 PSI
อุณหภูมิน้ำมันเชื้อเพลิง (ค่ามาตรฐาน - Deg.C)	---	---	---	-	ค่าที่วัดได้ - Deg.C
ระดับน้ำมันเชื้อเพลิง (ประมาณ 3/4 ถัง)	---	---	---		ค่าที่วัดได้
ความเร็วรอบเครื่องยนต์ (ค่ามาตรฐาน 2800 RPM.)	---	---	---	/	ค่าที่วัดได้ 2800 RPM
สายพานไดชาร์ท		---	---		
สายพานปั๊มเชื้อเพลิง		---	---		
ทำความสะอาด					
บริเวณพัดลมระบายอากาศและรังผึ้ง	---	---	---	/	
ตู้ควบคุมไฟฟ้า	---	---	---	/	
ขั้วแบตเตอรี่	---	---	---	/	
เปลี่ยนอะไหล่					
กรองน้ำมันเครื่อง (ประมาณ 250 ชั่วโมงการทำงานหรือปีละครั้ง)			---	/	ช.ม ที่ใช้ ______ [ ] เปลี่ยน [ ] ไม่เปลี่ยน
กรองอากาศ (ประมาณ 250 ชั่วโมงการทำงาน)			---	/	ช.ม ที่ใช้ ______ [ ] เปลี่ยน [ ] ไม่เปลี่ยน
กรองน้ำมันเชื้อเพลิง (ประมาณ 250 ชั่วโมงการทำงาน)			---	/	ช.ม ที่ใช้ ______ [ ] เปลี่ยน [ ] ไม่เปลี่ยน
แบตเตอรี่ (ประมาณ 2 ปี)			---	/	ปีที่เริ่มใช้ ______ [ ] เปลี่ยน [ ] ไม่เปลี่ยน
ท่อยางและสายพาน (ประมาณ 3 ปี)			---	/	ปีที่เริ่มใช้ ______ [ ] เปลี่ยน [ ] ไม่เปลี่ยน

รายละเอียดปัญหา	รายละเอียดการแก้ปัญหา

หมายเหตุ M = Monthly H = Half Yearly Y = Yearly

โปรดระบุเครื่องหมาย ☑ ปกติ ☒ ไม่ปกติ

ตรวจเช็คโดย	ตรวจสอบโดย	ทบทวนตรวจสอบโดย
ช่างอาคาร (signature)	หัวหน้าช่าง (signature)	ผู้จัดการอาคาร (signature)
วันที่ 30 5 61	วันที่ 15 6 61	วันที่ 30 JUN [illegible]

THE WORKS

แบบฟอร์มการตรวจสอบการบำรุงรักษาเชิงป้องกัน
Preventive Maintenance Checklist

อาคาร : Supalai Loft khae rai Station

เครื่องจักร : FIRE PUMP / เครื่องสูบน้ำดับเพลิง

รหัสเครื่องจักร :	FP01	**อายุการใช้งาน :**	11 - 10 - 61
รหัสความถี่ :	Y	**สถานที่ติดตั้ง :**	Pump Room Underground Floor

รายละเอียด	**M**	**H**	**Y**	**สภาวะปกติหรือไม่**	**หมายเหตุ**
ตรวจเช็ค					
สภาพทั่วไป (เดินตรวจดูรอบเครื่องยนต์)	---	---	---	✓	
ระดับน้ำมันหล่อลื่น (วัดขณะที่ก่อนและหลังการเดินเครื่องยนต์)	---	---	---	✓	เปลี่ยนถ่าย
ระดับน้ำหล่อเย็น	---	---	---	✓	เปลี่ยนถ่าย
อุณหภูมิน้ำหล่อเย็น	---	---	---	✓	
ขั้วแบตเตอรี่และสายแบตเตอรี่	---	---	---	✓	
ระดับน้ำกลั่นแบตเตอรี่ (สูงท่วมแผ่นธาตุ)	---	---	---		
ชุดชาร์ตแบตเตอรี่	---	---	---	✓	
สภาพกรองอากาศ	---	---	---	✓	
สายพานพัดลม , หม้อน้ำ	---	---	---	✓	
เกจ์วัดต่างๆ ด้านเครื่องยนต์	---	---	---	✓	
แผงควบคุมเครื่องกำเนิดไฟฟ้า	---	---	---	✓	
สายเมนและสาย Control	---	---	---	✓	
แรงดันน้ำมันหล่อลื่น (ค่ามาตรฐาน 75 **PSI)**	---	---	---	✓	ค่าที่วัดได้ 72 PSI
อุณหภูมิน้ำมันเชื้อเพลิง (ค่ามาตรฐาน - **Deg C)**	---	---	---	✓	ค่าที่วัดได้ - Deg.C
ระดับน้ำมันเชื้อเพลิง (ประมาณ 3/4 ถัง)	---	---	---	✓	ค่าที่วัดได้ 707 / 800 [illegible]
ความเร็วรอบเครื่องยนต์ (ค่ามาตรฐาน 2700 **RPM.)**	---	---	---	✓	ค่าที่วัดได้ 2750 RPM.
สายพานไดชาร์ท		---	---	✓	
สายพานปั้มเชื้อเพลิง		---	---	✓	
ทำความสะอาด					
บริเวณพัดลมระบายอากาศและรังผึ้ง	---	---	---	✓	
ตู้ควบคุมไฟฟ้า	---	---	---	✓	
ขั้วแบตเตอรี่	---	---	---	✓	
เปลี่ยนอะไหล่					
กรองน้ำมันเครื่อง (ประมาณ 250 ชั่วโมงการทำงานหรือปีละครั้ง)			---	✓	ช.ม.ที่ใช้ ____ [✓] เปลี่ยน [ ] ไม่เปลี่ยน
กรองอากาศ (ประมาณ 250 ชั่วโมงการทำงาน)			---		ช.ม.ที่ใช้ ____ [ ] เปลี่ยน [ ] ไม่เปลี่ยน
กรองน้ำมันเชื้อเพลิง (ประมาณ 250 ชั่วโมงการทำงาน)			---	✓	ช.ม.ที่ใช้ ____ [✓] เปลี่ยน [ ] ไม่เปลี่ยน
แบตเตอรี่ (ประมาณ 2 ปี)			---	-	ปีที่เริ่มใช้ ____ [ ] เปลี่ยน [✓] ไม่เปลี่ยน
ท่อยางและสายพาน (ประมาณ 3 ปี)			---	-	ปีที่เริ่มใช้ ____ [ ] เปลี่ยน [✓] ไม่เปลี่ยน

รายละเอียดปัญหา

ม. รองรู? เข้าดำเนินการ PM ประจำปี
+ 1

รายละเอียดการแก้ปัญหา

เปลี่ยนถ่าย [illegible] และ กรองน้ำมัน [illegible]
น้ำมัน [illegible]
* แบต #1 13.03V 6.37 mΩ 58% *

หมายเหตุ : M = Monthly H = Half Yearly Y = Yearly * แบต 2 13.02V 5.77 mΩ 76% *

โปรดระบุเครื่องหมาย ☑ ปกติ ☒ ไม่ปกติ

ตรวจเช็คโดย :	**ตรวจสอบโดย :**	**ทบทวนตรวจสอบโดย :**
ช่างอาคาร : [signature] + [signature]	หัวหน้าช่าง : [signature]	ผู้จัดการอาคาร : [signature]
วันที่ 5 มิ.ย. 69	วันที่ 15 มิ.ย. 69	วันที่ 30 JUN 2026

รายการตรวจสอบ

ปั๊มรักษาแรงดันระบบดับเพลิง

ประจำเดือน มกราคม

ถึง มิถุนายน 2569

แบบฟอร์มการตรวจสอบเครื่องสูบน้ำรักษาแรงดันประจำสัปดาห์

THE WORKS

Weekly Jockey Pump Check List

อาคาร Supalai Loft Khaerai Station **วัน/เดือน/ปี** 5/1/69

รายละเอียด		☐ Manual เดินเครื่องด้วยมือ	☑ Automatic เดินเครื่องอัตโนมัติ	หมายเหตุ
การสั่นสะเทือนและเสียง	มอเตอร์		✓	
	เครื่องสูบน้ำ		✓	
ความร้อนขณะเดินเครื่อง	มอเตอร์		✓	
	เครื่องสูบน้ำ		✓	
การหล่อลื่นขณะเดินเครื่อง	มอเตอร์		✓	
	เครื่องสูบน้ำ		✓	
จาระบีและลูกปืน	มอเตอร์		✓	
	เครื่องสูบน้ำ		✓	
รอยรั่วและซีล	มอเตอร์		✓	
	เครื่องสูบน้ำ		✓	
บันทึกแรงดันทางเข้า (PSI)			0 PSI	
บันทึกแรงดันทางออก (PSI)			244 PSI	
บันทึกแรงเคลื่อนไฟฟ้า (Volts / โวล์ท)	คู่เฟส R-S 380-416 V.		391 V.	
	คู่เฟส S-T 380-416 V.		390 V.	
	คู่เฟส T-R 380-416 V.		393 V.	
บันทึกกระแสไฟฟ้า (Amp. / แอมป์)	เฟส R 7-10 A.		7.4 A.	
	เฟส S 7-10 A.		7.6 A.	
	เฟส T 7-10 A.		7.3 A.	

หมายเหตุ : **โปรดระบุเครื่องหมาย** ☑ ปกติ ☒ ไม่ปกติ

ข้อเสนอแนะ : ____________________

ตรวจเช็คโดย :	**ตรวจสอบโดย :**	**ทบทวนตรวจสอบโดย :**
ช่างอาคาร : [signature]	หัวหน้าช่าง : [signature]	ผู้จัดการอาคาร : [signature]
วันที่ : 5/1/69	วันที่ : 9/ม.ค./69	วันที่ : - 8 FEB 2026

แบบฟอร์มการตรวจสอบเครื่องสูบน้ำรักษาแรงดันประจำสัปดาห์

Weekly Jockey Pump Check List

อาคาร Supalai Loft Khaerai Station　　**วัน/เดือน/ปี** 14 ม.ค. 69

รายละเอียด		☑ Manual เดินเครื่องด้วยมือ	☐ Automatic เดินเครื่องอัตโนมัติ	หมายเหตุ
การสั่นสะเทือนและเสียง	มอเตอร์	✓		
	เครื่องสูบน้ำ	✓		
ความร้อนขณะเดินเครื่อง	มอเตอร์	✓		
	เครื่องสูบน้ำ	✓		
การหล่อลื่นขณะเดินเครื่อง	มอเตอร์	✓		
	เครื่องสูบน้ำ	✓		
จาระบีและลูกปืน	มอเตอร์	✓		
	เครื่องสูบน้ำ	✓		
รอยรั่วและซึล	มอเตอร์	✓		
	เครื่องสูบน้ำ	✓		
บันทึกแรงดันทางเข้า (PSI)		0 PSI		
บันทึกแรงดันทางออก (PSI)		242 PSI		
บันทึกแรงเคลื่อนไฟฟ้า (Volts / โวล์ท)	คู่เฟส R-S 380-411 V.	390 ✓		
	คู่เฟส S-T 380-411 V.	391 ✓		
	คู่เฟส T-R 370-416 V.	392 ✓		
บันทึกกระแสไฟฟ้า (Amp. / แอมป์)	เฟส R 7-10 A.	7.6 A		
	เฟส S 7-10 A.	7.4 A		
	เฟส T 7-10 A.	7.7 A		

หมายเหตุ : **โปรดระบุเครื่องหมาย** ☑ **ปกติ** ☒ **ไม่ปกติ**

ข้อเสนอแนะ :

ตรวจเช็คโดย :	**ตรวจสอบโดย** :	**ทบทวนตรวจสอบโดย** :
ช่างอาคาร : [signature]	หัวหน้าช่าง : [signature]	ผู้จัดการอาคาร : [signature]
วันที่ 14 / ม.ค. / 69	วันที่ : 14 / ม.ค. / 69	วันที่ : 8 / FEB / 2026

แบบฟอร์มการตรวจสอบเครื่องสูบน้ำรักษาแรงดันประจำสัปดาห์

Weekly Jockey Pump Check List

อาคาร Supalai Loft Khaerai Station **วัน/เดือน/ปี** 19/1/69

รายละเอียด		☐ Manual เดินเครื่องด้วยมือ	☑ Automatic เดินเครื่องอัตโนมัติ	หมายเหตุ
การสั่นสะเทือนและเสียง	มอเตอร์		✓	
	เครื่องสูบน้ำ		✓	
ความร้อนขณะเดินเครื่อง	มอเตอร์		✓	
	เครื่องสูบน้ำ		✓	
การหล่อลื่นขณะเดินเครื่อง	มอเตอร์		✓	
	เครื่องสูบน้ำ		✓	
จาระบีและลูกปืน	มอเตอร์		✓	
	เครื่องสูบน้ำ		✓	
รอยรั่วและซิล	มอเตอร์		✓	
	เครื่องสูบน้ำ		✓	
บันทึกแรงดันทางเข้า (PSI)			0 Psi	
บันทึกแรงดันทางออก (PSI)			243 Psi	
บันทึกแรงเคลื่อนไฟฟ้า (Volts / โวล์ท)	คู่เฟส R-S 380-410 V.		390 V.	
	คู่เฟส S-T 380-410 V.		390 V.	
	คู่เฟส T-R 380-410 V.		391 V.	
บันทึกกระแสไฟฟ้า (Amp. / แอมป์)	เฟส R 7-10 A.		7.4 A	
	เฟส S 7-10 A.		7.6 A.	
	เฟส T 7-10 A.		7.6 A	

หมายเหตุ : **โปรดระบุเครื่องหมาย** ☑ **ปกติ** ☒ **ไม่ปกติ**

ข้อเสนอแนะ :

ตรวจเช็คโดย :	**ตรวจสอบโดย :**	**ทบทวนตรวจสอบโดย :**
ช่างอาคาร : [signature]	หัวหน้าช่าง [signature]	ผู้จัดการอาคาร : [signature]
วันที่ : 19 / 1 / 69	วันที่ : 4 / ก.พ. / 69	วันที่ : - 8 FEB 2026

แบบฟอร์มการตรวจสอบเครื่องสูบน้ำรักษาแรงดันประจำสัปดาห์

Weekly Jockey Pump Check List

อาคาร Supalai Loft Khaerai Station

วัน/เดือน/ปี 26/1/69

รายละเอียด		☑ Manual เดินเครื่องด้วยมือ	☐ Automatic เดินเครื่องอัตโนมัติ	หมายเหตุ
การสั่นสะเทือนและเสียง	มอเตอร์	✓		
	เครื่องสูบน้ำ	✓		
ความร้อนขณะเดินเครื่อง	มอเตอร์	✓		
	เครื่องสูบน้ำ	✓		
การหล่อลื่นขณะเดินเครื่อง	มอเตอร์	✓		
	เครื่องสูบน้ำ	✓		
จาระบีและลูกปืน	มอเตอร์	✓		
	เครื่องสูบน้ำ	✓		
รอยรั่วและซึล	มอเตอร์	✓		
	เครื่องสูบน้ำ	✓		
บันทึกแรงดันทางเข้า (PSI)		0 Psi		
บันทึกแรงดันทางออก (PSI)		244 Psi		
บันทึกแรงเคลื่อนไฟฟ้า (Volts / โวล์ท)	คู่เฟส R-S 380-416 V.	391 V.		
	คู่เฟส S-T 380-416 V.	393 V.		
	คู่เฟส T-R 380-416 V.	396 V.		
บันทึกกระแสไฟฟ้า (Amp. / แอมป์)	เฟส R 7-10 A.	7.6 A		
	เฟส S 7-10 A.	7.4 A		
	เฟส T 7-10 A.	7.1 A		

หมายเหตุ : **โปรดระบุเครื่องหมาย** ☑ **ปกติ** ☒ **ไม่ปกติ**

ข้อเสนอแนะ :

ตรวจเช็คโดย :	ตรวจสอบโดย :	ทบทวนตรวจสอบโดย :
ช่างอาคาร : [signature]	หัวหน้าช่าง : [signature]	ผู้จัดการอาคาร : [signature]
วันที่ : 26/1/69	วันที่ : 26/1/69	วันที่ : -8 FEB 2026

แบบฟอร์มการตรวจสอบเครื่องสูบน้ำรักษาแรงดันประจำสัปดาห์

Weekly Jockey Pump Check List

อาคาร Supalai Loft khae rai station

วัน/เดือน/ปี 20/2/69

รายละเอียด		☑ Manual เดินเครื่องด้วยมือ	☐ Automatic เดินเครื่องอัตโนมัติ	หมายเหตุ
การสั่นสะเทือนและเสียง	มอเตอร์	✓		
	เครื่องสูบน้ำ	✓		
ความร้อนขณะเดินเครื่อง	มอเตอร์	✓		
	เครื่องสูบน้ำ	✓		
การหล่อลื่นขณะเดินเครื่อง	มอเตอร์	✓		
	เครื่องสูบน้ำ	✓		
จาระบีและลูกปืน	มอเตอร์	✓		ทำงาน ระวัง แกน เพลา
	เครื่องสูบน้ำ	✓		
รอยรั่วและซึล	มอเตอร์	✓		
	เครื่องสูบน้ำ	✓		
บันทึกแรงดันทางเข้า (PSI)		0 PSI		
บันทึกแรงดันทางออก (PSI)		240 PSI		
บันทึกแรงเคลื่อนไฟฟ้า (Volts / โวล์ท)	คู่เฟส R-S 380-416 V.	396 ✓		
	คู่เฟส S-T 380-416 V.	411 ✓		
	คู่เฟส T-R 380-416 V.	400 ✓		
บันทึกกระแสไฟฟ้า (Amp. / แอมป์)	เฟส R 9.5 A.	7.9 A A		
	เฟส S 9.5 A.	8.1 A		
	เฟส T 9.5 A.	8 A		

หมายเหตุ : โปรดระบุเครื่องหมาย ☑ ปกติ ☒ ไม่ปกติ

ข้อเสนอแนะ :

ตรวจเช็คโดย	ตรวจสอบโดย	ทบทวนตรวจสอบโดย
ช่างอาคาร : (ลงชื่อ)	หัวหน้าช่าง : (ลงชื่อ)	ผู้จัดการอาคาร : (ลงชื่อ)
วันที่ : 20 / 2 / 69	วันที่ : 20 / 2 / 69	วันที่ : ___ / ___ / ___

แบบฟอร์มการตรวจสอบเครื่องสูบน้ำรักษาแรงดันประจำสัปดาห์

Weekly Jockey Pump Check List

อาคาร Supalai Loft khae rai station

วัน/เดือน/ปี 13/2/69

รายละเอียด		☐ Manual เดินเครื่องด้วยมือ	☑ Automatic เดินเครื่องอัตโนมัติ	หมายเหตุ
การสั่นสะเทือนและเสียง	มอเตอร์		/	
	เครื่องสูบน้ำ		/	
ความร้อนขณะเดินเครื่อง	มอเตอร์		/	
	เครื่องสูบน้ำ		/	
การหล่อลื่นขณะเดินเครื่อง	มอเตอร์		/	
	เครื่องสูบน้ำ		✓	
จาระบีและลูกปืน	มอเตอร์		/	
	เครื่องสูบน้ำ		/	
รอยรั่วและซิล	มอเตอร์		/	
	เครื่องสูบน้ำ		/	
บันทึกแรงดันทางเข้า (PSI)			0 PSI	
บันทึกแรงดันทางออก (PSI)			242 PSI	
บันทึกแรงเคลื่อนไฟฟ้า (Volts / โวล์ท)	คู่เฟส R-S 380-416 V		378 V	
	คู่เฟส S-T 380-416 V		397 V	
	คู่เฟส T-R 380-418 V		379 V	
บันทึกกระแสไฟฟ้า (Amp / แอมป์)	เฟส R 10 A.		7.6	
	เฟส S 10 A.		7.1	
	เฟส T 10 A.		7.0	

หมายเหตุ : โปรดระบุเครื่องหมาย ☑ ปกติ ☒ ไม่ปกติ

ข้อเสนอแนะ :

ตรวจเช็คโดย :	ตรวจสอบโดย :	ทบทวนตรวจสอบโดย :
ช่างอาคาร : [illegible]	หัวหน้าช่าง : [illegible]	ผู้จัดการอาคาร : [illegible]
วันที่ 18/2/69	วันที่ 25/2/69	วันที่ [illegible]

แบบฟอร์มการตรวจสอบเครื่องสูบน้ำรักษาแรงดันประจำสัปดาห์

Weekly Jockey Pump Check List

อาคาร Supalai Loft khae rai station

วัน/เดือน/ปี 6/2/64

รายละเอียด		☐ Manual เดินเครื่องด้วยมือ	☒ Automatic เดินเครื่องอัตโนมัติ	หมายเหตุ
การสั่นสะเทือนและเสียง	มอเตอร์		✓	
	เครื่องสูบน้ำ		✓	
ความร้อนขณะเดินเครื่อง	มอเตอร์		✓	
	เครื่องสูบน้ำ		✓	
การหล่อลื่นขณะเดินเครื่อง	มอเตอร์		✓	
	เครื่องสูบน้ำ		✓	
จาระบีและลูกปืน	มอเตอร์		✓	
	เครื่องสูบน้ำ		✓	
รอยรั่วและซึล	มอเตอร์		✓	
	เครื่องสูบน้ำ		✓	
บันทึกแรงดันทางเข้า (PSI)			0 PSI	
บันทึกแรงดันทางออก (PSI)			250 PSI	
บันทึกแรงเคลื่อนไฟฟ้า (Volts / โวล์ท)	คู่เฟส R-S 380 416 V.		399 V.	
	คู่เฟส S-T 380 416 V.		398 V	
	คู่เฟส T-R 380 416 V.		397 V	
บันทึกกระแสไฟฟ้า (Amp. / แอมป์)	เฟส R 10 A.		7.3	
	เฟส S 10 A.		7.6	
	เฟส T 10 A.		7.0	

หมายเหตุ : โปรดระบุเครื่องหมาย ☑ ปกติ ☒ ไม่ปกติ

ข้อเสนอแนะ :

ตรวจเช็คโดย	ตรวจสอบโดย	ทบทวนตรวจสอบโดย
ช่างอาคาร [signature]	หัวหน้าช่าง [signature]	ผู้จัดการอาคาร [signature]
วันที่ 6/2/64	วันที่ 25/2/64	วันที่ 13 JUL 2026

แบบฟอร์มการตรวจสอบเครื่องสูบน้ำรักษาแรงดันประจำสัปดาห์

WORKS

Weekly Jockey Pump Check List

อาคาร Supalai Loft khae rai station

วัน/เดือน/ปี 27 ก.พ. 69

รายละเอียด		☑ Manual เดินเครื่องด้วยมือ	☐ Automatic เดินเครื่องอัตโนมัติ	หมายเหตุ
การสั่นสะเทือนและเสียง	มอเตอร์	/		
	เครื่องสูบน้ำ	/		
ความร้อนขณะเดินเครื่อง	มอเตอร์	/		
	เครื่องสูบน้ำ	/		
การหล่อลื่นขณะเดินเครื่อง	มอเตอร์	/		
	เครื่องสูบน้ำ	/		
จาระบีและลูกปืน	มอเตอร์	/		
	เครื่องสูบน้ำ	/		
รอยรั่วและซิล	มอเตอร์	/		
	เครื่องสูบน้ำ	/		
บันทึกแรงดันทางเข้า (PSI)		0 psi		
บันทึกแรงดันทางออก (PSI)		240 psi		
บันทึกแรงเคลื่อนไฟฟ้า (Volts / โวล์ท)	คู่เฟส R-S 380-416 V	400 ✓		
	คู่เฟส S T 380-416 V	396 ✓		
	คู่เฟส T-R 380-416 V	399 ✓		
บันทึกกระแสไฟฟ้า (Amp. / แอมป์)	เฟส R 9.5 A.	–		
	เฟส S 9.5 A.	–		
	เฟส T 9.5 A.	–		

หมายเหตุ : โปรดระบุเครื่องหมาย ☑ ปกติ ☒ ไม่ปกติ

ข้อเสนอแนะ :

ตรวจเช็คโดย :	ตรวจสอบโดย :	ทบทวนตรวจสอบโดย :
ช่างอาคาร : (signature)	หัวหน้าช่าง : (signature)	ผู้จัดการอาคาร : (signature)
วันที่ 27 / 2 / 69	วันที่ 27 / 2 / 69	วันที่ ___/___/___

แบบฟอร์มการตรวจสอบเครื่องสูบน้ำรักษาแรงดันประจำสัปดาห์

THE WORKS

Weekly Jockey Pump Check List

อาคาร Supalai Loft khae rai station

วัน/เดือน/ปี 3 / 3 / 67

รายละเอียด		☐ Manual เดินเครื่องด้วยมือ	☑ Automatic เดินเครื่องอัตโนมัติ	หมายเหตุ
การสั่นสะเทือนและเสียง	มอเตอร์		✓	
	เครื่องสูบน้ำ		✓	
ความร้อนขณะเดินเครื่อง	มอเตอร์		✓	
	เครื่องสูบน้ำ		✓	
การหล่อลื่นขณะเดินเครื่อง	มอเตอร์		✓	
	เครื่องสูบน้ำ		✓	
จาระบีและลูกปืน	มอเตอร์		✓	
	เครื่องสูบน้ำ		✓	
รอยรั่วและซิล	มอเตอร์		✓	
	เครื่องสูบน้ำ		✓	
บันทึกแรงดันทางเข้า (PSI)			0	
บันทึกแรงดันทางออก (PSI)			243 Psi	
บันทึกแรงเคลื่อนไฟฟ้า (Volts / โวล์ท)	คู่เฟส R-S 380-416 V.		377 ✓	
	คู่เฟส S-T 380-416 V.		401 ✓	
	คู่เฟส T-R 380-416 V.		403 ✓	
บันทึกกระแสไฟฟ้า (Amp. / แอมป์)	เฟส R 10 A.		7.9 A	
	เฟส S 10 A.		8 A	
	เฟส T 10 A.		7.3 A	

หมายเหตุ : โปรดระบุเครื่องหมาย ☑ ปกติ ☒ ไม่ปกติ

ข้อเสนอแนะ :

ตรวจเช็คโดย :	ตรวจสอบโดย :	ทบทวนตรวจสอบโดย :
ช่างอาคาร : [signature]	หัวหน้าช่าง : [signature]	ผู้จัดการอาคาร : [signature]
วันที่ : 3 / 3 / 67	วันที่ : 3 / 3 / 69	วันที่ : 18 APR 2025

แบบฟอร์มการตรวจสอบเครื่องสูบน้ำรักษาแรงดันประจำสัปดาห์

Weekly Jockey Pump Check List

THE WORKS

อาคาร Supalai Loft khae rai station

วัน/เดือน/ปี 10 / 3 / 69

รายละเอียด		☑ Manual เดินเครื่องด้วยมือ	☐ Automatic เดินเครื่องอัตโนมัติ	หมายเหตุ
การสั่นสะเทือนและเสียง	มอเตอร์	✓		
	เครื่องสูบน้ำ	✓		
ความร้อนขณะเดินเครื่อง	มอเตอร์	✓		
	เครื่องสูบน้ำ	✓		
การหล่อลื่นขณะเดินเครื่อง	มอเตอร์	✓		
	เครื่องสูบน้ำ	✓		
จาระบีและลูกปืน	มอเตอร์	✓		
	เครื่องสูบน้ำ	✓		
รอยรั่วและซึล	มอเตอร์	✓		
	เครื่องสูบน้ำ	✓		
บันทึกแรงดันทางเข้า (PSI)		0 PSI		
บันทึกแรงดันทางออก (PSI)		241 PSI		
บันทึกแรงเคลื่อนไฟฟ้า (Volts / โวลท์)	คู่เฟส R-S 380-416 V.	400 ✓		
	คู่เฟส S T 380-416 V	402 ✓		
	คู่เฟส T-R 380-416 V	403 ✓		
บันทึกกระแสไฟฟ้า (Amp. / แอมป์)	เฟส R 10 A.	8.2 A		
	เฟส S 10 A.	8 A		
	เฟส T 10 A.	7.7 A		

หมายเหตุ : โปรดระบุเครื่องหมาย ☑ ปกติ ☒ ไม่ปกติ

ข้อเสนอแนะ :

ตรวจเช็คโดย :	**ตรวจสอบโดย** :	**ทบทวนตรวจสอบโดย** :
ช่างอาคาร : [signature]	หัวหน้าช่าง : [signature]	ผู้จัดการอาคาร : [signature]
วันที่ : 10 / 3 / 69	วันที่ : 10 / 3 / 69	วันที่ : 18 APR 2026

แบบฟอร์มการตรวจสอบเครื่องสูบน้ำรักษาแรงดันประจำสัปดาห์

Weekly Jockey Pump Check List

THE WORKS

อาคาร Supalai Loft khae rai station

วัน/เดือน/ปี 17 / 3 / 67

รายละเอียด		☑ Manual เดินเครื่องด้วยมือ	☐ Automatic เดินเครื่องอัตโนมัติ	หมายเหตุ
การสั่นสะเทือนและเสียง	มอเตอร์	✓		
	เครื่องสูบน้ำ	✓		
ความร้อนขณะเดินเครื่อง	มอเตอร์	✓		
	เครื่องสูบน้ำ	✓		
การหล่อลื่นขณะเดินเครื่อง	มอเตอร์	✓		
	เครื่องสูบน้ำ	✓		
จาระบีและลูกปืน	มอเตอร์	✓		
	เครื่องสูบน้ำ	✓		
รอยรั่วและซีล	มอเตอร์	✓		
	เครื่องสูบน้ำ	✓		
บันทึกแรงดันทางเข้า (PSI)		0 psi		
บันทึกแรงดันทางออก (PSI)		240 PSI		
บันทึกแรงเคลื่อนไฟฟ้า (Volts / โวล์ท)	คู่เฟส R-S 380-416 V.	400 ✓		
	คู่เฟส S-T 380-416 V.	402 ✓		
	คู่เฟส T-R 380-416 V.	401 ✓		
บันทึกกระแสไฟฟ้า (Amp. / แอมป์)	เฟส R 10 A.	8. A		
	เฟส S 10 A.	7.9 A		
	เฟส T 10 A.	8 A		

หมายเหตุ : โปรดระบุเครื่องหมาย ☑ ปกติ ☒ ไม่ปกติ

ข้อเสนอแนะ :

ตรวจเช็คโดย : ช่างอาคาร : [signature] วันที่ 17 / 3 / 67	**ตรวจสอบโดย :** หัวหน้าช่าง : [signature] วันที่ : 17 / 3 / 67	**ทบทวนตรวจสอบโดย :** ผู้จัดการอาคาร : [signature] วันที่ : 18 APR 2026

แบบฟอร์มการตรวจสอบเครื่องสูบน้ำรักษาแรงดันประจำสัปดาห์

Weekly Jockey Pump Check List

THE WORKS

อาคาร Supalai Loft khae rai station

วัน/เดือน/ปี 24 / 3 / 69

รายละเอียด		☑ Manual เดินเครื่องด้วยมือ	☐ Automatic เดินเครื่องอัตโนมัติ	หมายเหตุ
การสั่นสะเทือนและเสียง	มอเตอร์	✓		
	เครื่องสูบน้ำ	✓		
ความร้อนขณะเดินเครื่อง	มอเตอร์	✓		
	เครื่องสูบน้ำ	✓		
การหล่อลื่นขณะเดินเครื่อง	มอเตอร์	✓		
	เครื่องสูบน้ำ	✓		
จาระบีและลูกปืน	มอเตอร์	✓		
	เครื่องสูบน้ำ	✓		
รอยรั่วและซีล	มอเตอร์	✓		
	เครื่องสูบน้ำ	✓		
บันทึกแรงดันทางเข้า (PSI)		0 Psi		
บันทึกแรงดันทางออก (PSI)		241 Psi		
บันทึกแรงเคลื่อนไฟฟ้า (Volts / โวล์ท)	คู่เฟส R-S 380-416 V.	400 ✓		
	คู่เฟส S-T 380-416 V.	403 ✓		
	คู่เฟส T-R 380-416 V.	401 ✓		
บันทึกกระแสไฟฟ้า (Amp / แอมป์)	เฟส R 10 A.	7.6 A		
	เฟส S 10 A.	7.2 A		
	เฟส T 10 A.	8 A		

หมายเหตุ : โปรดระบุเครื่องหมาย ☑ ปกติ ☒ ไม่ปกติ

ข้อเสนอแนะ :

ตรวจเช็คโดย :	ตรวจสอบโดย :	ทบทวนตรวจสอบโดย :
ช่างอาคาร : [signature]	หัวหน้าช่าง : [signature]	ผู้จัดการอาคาร : [signature]
วันที่ 24 / 3 / 69	วันที่ : 24 / 3 / 69	วันที่ : 18 APR 2026

แบบฟอร์มการตรวจสอบเครื่องสูบน้ำรักษาแรงดันประจำสัปดาห์

Weekly Jockey Pump Check List

อาคาร Supalai Loft Khaerai Station **วัน/เดือน/ปี** 31 3 69

รายละเอียด		☑ Manual เดินเครื่องด้วยมือ	☐ Automatic เดินเครื่องอัตโนมัติ	หมายเหตุ
การสั่นสะเทือนและเสียง	มอเตอร์	✓		
	เครื่องสูบน้ำ	✓		
ความร้อนขณะเดินเครื่อง	มอเตอร์	✓		
	เครื่องสูบน้ำ	✓		
การหล่อลื่นขณะเดินเครื่อง	มอเตอร์	✓		
	เครื่องสูบน้ำ	✓		
จาระบีและลูกปืน	มอเตอร์	✓		
	เครื่องสูบน้ำ	✓		
รอยรั่วและซีล	มอเตอร์	✓		
	เครื่องสูบน้ำ	✓		
บันทึกแรงดันทางเข้า (PSI)		0 psi		
บันทึกแรงดันทางออก (PSI)		245 psi		
บันทึกแรงเคลื่อนไฟฟ้า (Volts / โวล์ท)	คู่เฟส R-S 370-416 V.	401 ✓		
	คู่เฟส S-T 370-416 V.	377 ✓		
	คู่เฟส T-R 370-416 V.	401 ✓		
บันทึกกระแสไฟฟ้า (Amp. / แอมป์)	เฟส R 10 A.	8.9 A		
	เฟส S 10 A.	8 A		
	เฟส T 10 A.	7.9 A		

หมายเหตุ : **โปรดระบุเครื่องหมาย** ☑ **ปกติ** ☒ **ไม่ปกติ**

ข้อเสนอแนะ : [illegible] Underground Tank

ตรวจเช็คโดย :	**ตรวจสอบโดย :**	**ทบทวนตรวจสอบโดย :**
ช่างอาคาร : [signature]	หัวหน้าช่าง : [signature]	ผู้จัดการอาคาร : [signature]
วันที่ : 31/3/69	วันที่ : 31/3/69	วันที่ : 18 APR 2026

แบบฟอร์มการตรวจสอบเครื่องสูบน้ำรักษาแรงดันประจำสัปดาห์

Weekly Jockey Pump Check List

อาคาร Supalai Loft Khaerai Station **วัน/เดือน/ปี** 7 มิ.ย. 67

รายละเอียด		☑ Manual เดินเครื่องด้วยมือ	☐ Automatic เดินเครื่องอัตโนมัติ	หมายเหตุ
การสั่นสะเทือนและเสียง	มอเตอร์	✓		
	เครื่องสูบน้ำ	✓		
ความร้อนขณะเดินเครื่อง	มอเตอร์	✓		
	เครื่องสูบน้ำ	✓		
การหล่อลื่นขณะเดินเครื่อง	มอเตอร์	✓		
	เครื่องสูบน้ำ	✓		
จาระบีและลูกปืน	มอเตอร์	✓		
	เครื่องสูบน้ำ	✓		
รอยรั่วและซีล	มอเตอร์	✓		
	เครื่องสูบน้ำ	✓		
บันทึกแรงดันทางเข้า (PSI)				
บันทึกแรงดันทางออก (PSI)				
บันทึกแรงเคลื่อนไฟฟ้า (Volts / โวล์ท)	คู่เฟส R-S 380-416 V.	394 ✓		
	คู่เฟส S-T 380-416 V.	395 ✓		
	คู่เฟส T-R 380-416 V.	3?? ✓		
บันทึกกระแสไฟฟ้า (Amp. / แอมป์)	เฟส R 10 A.	5.7 A		
	เฟส S 10 A.	7.1 A		
	เฟส T 10 A.	7.9 A		

หมายเหตุ : **โปรดระบุเครื่องหมาย** ☑ **ปกติ** ☒ **ไม่ปกติ**

ข้อเสนอแนะ :

ตรวจเช็คโดย :	**ตรวจสอบโดย :**	**ทบทวนตรวจสอบโดย :**
ช่างอาคาร : (ลายมือชื่อ)	หัวหน้าช่าง : (ลายมือชื่อ)	ผู้จัดการอาคาร : (ลายมือชื่อ)
วันที่ : 1 / มิ.ย. / 67	วันที่ : 1 / มิ.ย. / 67	วันที่ : ___/___/___

แบบฟอร์มการตรวจสอบเครื่องสูบน้ำรักษาแรงดันประจำสัปดาห์

Weekly Jockey Pump Check List

อาคาร: Supalai Loft khae rai station

วัน/เดือน/ปี: 6.4.69

รายละเอียด		☑ Manual เดินเครื่องด้วยมือ	☐ Automatic เดินเครื่องอัตโนมัติ	หมายเหตุ
การสั่นสะเทือนและเสียง	มอเตอร์	✓		
	เครื่องสูบน้ำ	✓		
ความร้อนขณะเดินเครื่อง	มอเตอร์	✓		
	เครื่องสูบน้ำ	✓		
การหล่อลื่นขณะเดินเครื่อง	มอเตอร์	✓		
	เครื่องสูบน้ำ	✓		
จาระบีและลูกปืน	มอเตอร์	✓		
	เครื่องสูบน้ำ	✓		
รอยรั่วและซึม	มอเตอร์	✓		
	เครื่องสูบน้ำ	✓		
บันทึกแรงดันทางเข้า (PSI)		0 Psi		
บันทึกแรงดันทางออก (PSI)		246 Psi		
บันทึกแรงเคลื่อนไฟฟ้า (Volts / โวลท์)	คู่เฟส R-S 396 V	✓		
	คู่เฟส S-T 396 V	✓		
	คู่เฟส T-R 393 V	✓		
บันทึกกระแสไฟฟ้า (Amp / แอมป์)	เฟส R 7.5 A	✓		
	เฟส S 7.0 A	✓		
	เฟส T 7.1 A	✓		

หมายเหตุ : โปรดระบุเครื่องหมาย ☑ ปกติ ☒ ไม่ปกติ

ข้อเสนอแนะ

ตรวจเช็คโดย	ตรวจสอบโดย	ทบทวนตรวจสอบโดย
ลงชื่อ: มลิสัน/ สุริรัตน์	ลงชื่อ: [signature]	ลงชื่อ: [signature]
วันที่: 6 4 69	วันที่: 6 4 69	วันที่: [illegible]

แบบฟอร์มการตรวจสอบเครื่องสูบน้ำรักษาแรงดันประจำสัปดาห์

Weekly Jockey Pump Check List

THE WORKS

อาคาร Supalai Loft khae rai station

วัน/เดือน/ปี 13/4/69

รายละเอียด		☑ Manual **เดินเครื่องด้วยมือ**	☐ Automatic **เดินเครื่องอัตโนมัติ**	**หมายเหตุ**
การสั่นสะเทือนและเสียง	มอเตอร์	✓		
	เครื่องสูบน้ำ	✓		
ความร้อนขณะเดินเครื่อง	มอเตอร์	✓		
	เครื่องสูบน้ำ	✓		
การหล่อลื่นขณะเดินเครื่อง	มอเตอร์	✓		
	เครื่องสูบน้ำ	✓		
จาระบีและลูกปืน	มอเตอร์	✓		
	เครื่องสูบน้ำ	✓		
รอยรั่วและซิล	มอเตอร์	✓		
	เครื่องสูบน้ำ	✓		
บันทึกแรงดันทางเข้า (PSI)		0 Psi		
บันทึกแรงดันทางออก (PSI)		244 Psi		
บันทึกแรงเคลื่อนไฟฟ้า (Volts / โวล์ท)	คู่เฟส R-S 393 V.	✓		
	คู่เฟส S-T 393 V.	✓		
	คู่เฟส T-R 396 V.	✓		
บันทึกกระแสไฟฟ้า (Amp. / แอมป์)	เฟส R 4.5 A.	✓		
	เฟส S 4.1 A.	✓		
	เฟส T 4.3 A.	✓		

หมายเหตุ : **โปรดระบุเครื่องหมาย** ☑ **ปกติ** ☒ **ไม่ปกติ**

ข้อเสนอแนะ :

ตรวจเช็คโดย :	**ตรวจสอบโดย** :	**ทบทวนตรวจสอบโดย** :
ช่างอาคาร : [signature]	หัวหน้าช่าง : [signature]	ผู้จัดการอาคาร : [signature]
วันที่ : 13 / 4 / 69	วันที่ : 13 / 4 / 69	วันที่ : 16 / 4 / 69

แบบฟอร์มการตรวจสอบเครื่องสูบน้ำรักษาแรงดันประจำสัปดาห์

Weekly Jockey Pump Check List

อาคาร Supalai Loft Khaerai Station **วัน/เดือน/ปี** 20/4/69

รายละเอียด		☑ Manual เดินเครื่องด้วยมือ	☐ Automatic เดินเครื่องอัตโนมัติ	หมายเหตุ
การสั่นสะเทือนและเสียง	มอเตอร์	✓		
	เครื่องสูบน้ำ	✓		
ความร้อนขณะเดินเครื่อง	มอเตอร์	✓		
	เครื่องสูบน้ำ	✓		
การหล่อลื่นขณะเดินเครื่อง	มอเตอร์	✓		
	เครื่องสูบน้ำ	✓		
จาระบีและลูกปืน	มอเตอร์	✓		
	เครื่องสูบน้ำ	✓		
รอยรั่วและซิล	มอเตอร์	✓		
	เครื่องสูบน้ำ	✓		
บันทึกแรงดันทางเข้า (PSI)		0 Psi		
บันทึกแรงดันทางออก (PSI)		244 Psi		
บันทึกแรงเคลื่อนไฟฟ้า (Volts / โวล์ท)	คู่เฟส R-S 380-416 V.	398 V		
	คู่เฟส S-T 380-416 V.	396 V		
	คู่เฟส T-R 380-416 V.	398 V		
บันทึกกระแสไฟฟ้า (Amp. / แอมป์)	เฟส R 10 A.	7.1 A		
	เฟส S 10 A.	7.0 A		
	เฟส T 10 A.	7.2 A		

หมายเหตุ : **โปรดระบุเครื่องหมาย** ☑ **ปกติ** ☒ **ไม่ปกติ**

ข้อเสนอแนะ :

ตรวจเช็คโดย :	**ตรวจสอบโดย**	**ทบทวนตรวจสอบโดย :**
ช่างอาคาร : (signature)	หัวหน้าช่าง : (signature)	ผู้จัดการอาคาร (signature)
วันที่ 20/4/69	วันที่ 20/4/69	วันที่ 20/4/69

แบบฟอร์มการตรวจสอบเครื่องสูบน้ำรักษาแรงดันประจำสัปดาห์

Weekly Jockey Pump Check List

อาคาร Supalai Loft khae rai station

วัน/เดือน/ปี 27/เม.ย./69

รายละเอียด		☐ Manual เดินเครื่องด้วยมือ	☒ Automatic เดินเครื่องอัตโนมัติ	หมายเหตุ
การสั่นสะเทือนและเสียง	มอเตอร์		✓	
	เครื่องสูบน้ำ		✓	
ความร้อนขณะเดินเครื่อง	มอเตอร์		✓	
	เครื่องสูบน้ำ		✓	
การหล่อลื่นขณะเดินเครื่อง	มอเตอร์		✓	
	เครื่องสูบน้ำ		✓	
จาระบีและลูกปืน	มอเตอร์		✓	
	เครื่องสูบน้ำ		✓	
รอยรั่วและซีล	มอเตอร์		✓	
	เครื่องสูบน้ำ		✓	
บันทึกแรงดันทางเข้า (PSI)			0 Psi	
บันทึกแรงดันทางออก (PSI)			234 Psi	
บันทึกแรงเคลื่อนไฟฟ้า (Volts / โวลท์)	คู่เฟส R-S 380-416 V		396 V	
	คู่เฟส S-T 380-416 V		396 V	
	คู่เฟส T-R 380-416 V		398 V	
บันทึกกระแสไฟฟ้า (Amp / แอมป์)	เฟส R 10 A		7.6	
	เฟส S 10 A		7.1	
	เฟส T 10 A		7.0	

หมายเหตุ โปรดระบุเครื่องหมาย ☑ ปกติ ☒ ไม่ปกติ

ข้อเสนอแนะ

ตรวจเช็คโดย	ตรวจสอบโดย	ทบทวนตรวจสอบโดย
ลงชื่อ [signature]	ลงชื่อ [signature]	ลงชื่อ [signature]
วันที่ 27 4 69	วันที่ 27 4 69	วันที่ 27 4 69

แบบฟอร์มการตรวจสอบเครื่องสูบน้ำรักษาแรงดันประจำสัปดาห์

Weekly Jockey Pump Check List

อาคาร: Supalai Loft khae rai station

วัน/เดือน/ปี: 4 พ.ค. 61

รายละเอียด		☑ Manual เดินเครื่องด้วยมือ	☐ Automatic เดินเครื่องอัตโนมัติ	หมายเหตุ
การสั่นสะเทือนและเสียง	มอเตอร์	✓		
	เครื่องสูบน้ำ	✓		
ความร้อนขณะเดินเครื่อง	มอเตอร์	✓		
	เครื่องสูบน้ำ	✓		
การหล่อลื่นขณะเดินเครื่อง	มอเตอร์	✓		
	เครื่องสูบน้ำ	✓		
จาระบีและลูกปืน	มอเตอร์	✓		
	เครื่องสูบน้ำ	✓		
รอยรั่วและซีล	มอเตอร์	✓		
	เครื่องสูบน้ำ	✓		
บันทึกแรงดันทางเข้า (PSI)		0 Psi		
บันทึกแรงดันทางออก (PSI)		244 Psi		
บันทึกแรงเคลื่อนไฟฟ้า (Volts / โวลท์)	คู่เฟส R-S 380-416 V.	400 ✓		
	คู่เฟส S-T 380-416 V.	401 ✓		
	คู่เฟส T-R 380-416 V.	400 ✓		
บันทึกกระแสไฟฟ้า (Amp / แอมป์)	เฟส R 10 A	8 A		
	เฟส S 10 A	8.5 A		
	เฟส T 10 A	8.3 A		

หมายเหตุ โปรดระบุเครื่องหมาย ☑ ปกติ ☒ ไม่ปกติ

ข้อเสนอแนะ

ตรวจเช็คโดย	ตรวจสอบโดย	ทบทวนตรวจสอบโดย
ช่างประจำ	หัวหน้าช่าง	ผู้จัดการอาคาร
วันที่ 4 พ.ค. 61	วันที่ 4 พ.ค. 61	วันที่ 4 พ.ค. 61

แบบฟอร์มการตรวจสอบเครื่องสูบน้ำรักษาแรงดันประจำสัปดาห์

Weekly Jockey Pump Check List

อาคาร: Supalai Loft khae rai station

วัน/เดือน/ปี: 11 มค 69

รายละเอียด		☐ Manual เดินเครื่องด้วยมือ	☑ Automatic เดินเครื่องอัตโนมัติ	หมายเหตุ
การสั่นสะเทือนและเสียง	มอเตอร์		✓	
	เครื่องสูบน้ำ		✓	
ความร้อนขณะเดินเครื่อง	มอเตอร์		✓	
	เครื่องสูบน้ำ		✓	
การหล่อลื่นขณะเดินเครื่อง	มอเตอร์		✓	
	เครื่องสูบน้ำ		✓	
จาระบีและลูกปืน	มอเตอร์		✓	
	เครื่องสูบน้ำ		✓	
รอยรั่วและซึม	มอเตอร์		✓	
	เครื่องสูบน้ำ		✓	
บันทึกแรงดันทางเข้า (PSI)			0 Psi	
บันทึกแรงดันทางออก (PSI)			243 Psi	
บันทึกแรงเคลื่อนไฟฟ้า (Volts / โวลท์)	คู่เฟส R-S 380-416 V		400 ✓	
	คู่เฟส S-T 380-416 V		404 ✓	
	คู่เฟส T-R 380-416 V		376 ✓	
บันทึกกระแสไฟฟ้า (Amp / แอมป์)	เฟส R 10 A		9 A	
	เฟส S 10 A		8.7 A	
	เฟส T 10 A		6.5 A	

หมายเหตุ: โปรดระบุเครื่องหมาย ☑ ปกติ ☒ ไม่ปกติ

ข้อเสนอแนะ

ตรวจเช็คโดย	ตรวจสอบโดย	ทบทวนตรวจสอบโดย
ช่างเทคนิค	หัวหน้าช่าง	ผู้จัดการอาคาร
วันที่ 11 ม.ค. 69	วันที่ 11 ม.ค. 69	วันที่ 11 ม.ค. 69

แบบฟอร์มการตรวจสอบเครื่องสูบน้ำรักษาแรงดันประจำสัปดาห์

Weekly Jockey Pump Check List

อาคาร: Supalai Loft khae rai station

วัน/เดือน/ปี: 18 ม.ค. 69

รายละเอียด		☑ Manual เดินเครื่องด้วยมือ	☐ Automatic เดินเครื่องอัตโนมัติ	หมายเหตุ
การสั่นสะเทือนและเสียง	มอเตอร์	/		
	เครื่องสูบน้ำ	/		
ความร้อนขณะเดินเครื่อง	มอเตอร์	/		
	เครื่องสูบน้ำ	/		
การหล่อลื่นขณะเดินเครื่อง	มอเตอร์	/		
	เครื่องสูบน้ำ	/		
จาระบีและลูกปืน	มอเตอร์	/		
	เครื่องสูบน้ำ	/		
รอยรั่วและซีล	มอเตอร์	/		
	เครื่องสูบน้ำ	/		
บันทึกแรงดันทางเข้า (PSI)		0 PSI		
บันทึกแรงดันทางออก (PSI)		241 PSI		
บันทึกแรงเคลื่อนไฟฟ้า (Volts / โวลท์)	คู่เฟส R-S 380-416 V	391 ✓		
	คู่เฟส S-T 380-416 V	398 ✓		
	คู่เฟส T-R 380-416 V	391 ✓		
บันทึกกระแสไฟฟ้า (Amp / แอมป์)	เฟส R 10 A	8.5 A		
	เฟส S 10 A	8.3 A		
	เฟส T 10 A	8.1 A		

หมายเหตุ: โปรดระบุเครื่องหมาย ☑ ปกติ ☒ ไม่ปกติ

ข้อเสนอแนะ

ตรวจเช็คโดย	ตรวจสอบโดย	หน่วยงานตรวจสอบโดย
(ลายมือชื่อ)	(ลายมือชื่อ)	(ลายมือชื่อ)
ช่างประจำอาคาร	หัวหน้าช่าง	ผู้จัดการอาคาร
วันที่ 18 ม.ค. 69	วันที่ 18 ม.ค. 69	วันที่ 18 ม.ค. 69

แบบฟอร์มการตรวจสอบเครื่องสูบน้ำรักษาแรงดันประจำสัปดาห์

Weekly Jockey Pump Check List

อาคาร Supalai Loft Khaerai Station

วัน/เดือน/ปี 25/05/69

รายละเอียด		☑ Manual เดินเครื่องด้วยมือ	☐ Automatic เดินเครื่องอัตโนมัติ	หมายเหตุ
การสั่นสะเทือนและเสียง	มอเตอร์	✓		
	เครื่องสูบน้ำ	✓		
ความร้อนขณะเดินเครื่อง	มอเตอร์	✓		
	เครื่องสูบน้ำ	✓		
การหล่อลื่นขณะเดินเครื่อง	มอเตอร์	✓		
	เครื่องสูบน้ำ	✓		
จาระบีและลูกปืน	มอเตอร์	✓		
	เครื่องสูบน้ำ	✓		
รอยรั่วและซิล	มอเตอร์	✓		
	เครื่องสูบน้ำ	✓		
บันทึกแรงดันทางเข้า (PSI)		0 PSI		
บันทึกแรงดันทางออก (PSI)		243 PSI		
บันทึกแรงเคลื่อนไฟฟ้า (Volts / โวล์ท)	คู่เฟส R-S 380 - 416 V.	401 V		
	คู่เฟส S-T 380-416 V.	400 V		
	คู่เฟส T-R 380-416 V	399 V		
บันทึกกระแสไฟฟ้า (Amp. / แอมป์)	เฟส R 10 A.	7.6 A		
	เฟส S 10 A.	7.3 A		
	เฟส T 10 A.	7.4 A		

หมายเหตุ : **โปรดระบุเครื่องหมาย** ☑ **ปกติ** ☒ **ไม่ปกติ**

ข้อเสนอแนะ :

ตรวจเช็คโดย :	**ตรวจสอบโดย** :	**ทบทวนตรวจสอบโดย**
ช่างอาคาร [signature]	หัวหน้าช่าง : [signature]	ผู้จัดการอาคาร [signature]
วันที่ 25 / 5 / 69	วันที่ : 25 / 5 / 69	วันที่ : - 5 JUN 2026 /

แบบฟอร์มการตรวจสอบเครื่องสูบน้ำรักษาแรงดันประจำสัปดาห์

Weekly Jockey Pump Check List

อาคาร Supalai Loft khae rai station **วัน/เดือน/ปี** 1/6/69

รายละเอียด		☑ Manual **เดินเครื่องด้วยมือ**	☐ Automatic เดินเครื่องอัตโนมัติ	หมายเหตุ
การสั่นสะเทือนและเสียง	มอเตอร์	✓		
	เครื่องสูบน้ำ	✓		
ความร้อนขณะเดินเครื่อง	มอเตอร์	✓		
	เครื่องสูบน้ำ	✓		
การหล่อลื่นขณะเดินเครื่อง	มอเตอร์	✓		
	เครื่องสูบน้ำ	✓		
จาระบีและลูกปืน	มอเตอร์	✓		
	เครื่องสูบน้ำ	✓		
รอยรั่วและซิล	มอเตอร์	✓		
	เครื่องสูบน้ำ	✓		
บันทึกแรงดันทางเข้า (PSI)		0 PSI		
บันทึกแรงดันทางออก (PSI)		242 PSI		
บันทึกแรงเคลื่อนไฟฟ้า (Volts / โวลท์)	คู่เฟส R-S 380-416 V.	396 V.		
	คู่เฟส S-T 380-416 V	396 V.		
	คู่เฟส T-R 380-416 V	394 V.		
บันทึกกระแสไฟฟ้า (Amp / แอมป์)	เฟส R 10 A	7.1 A.		
	เฟส S 10 A.	7.0 A.		
	เฟส T 10 A	7.0 A.		

หมายเหตุ : **โปรดระบุเครื่องหมาย** ☑ ปกติ ☒ ไม่ปกติ

ข้อเสนอแนะ :

ตรวจเช็คโดย :	ตรวจสอบโดย	ทบทวนตรวจสอบโดย :
ช่างอาคาร : (signature)	หัวหน้าช่าง : (signature)	ผู้จัดการอาคาร : (signature)
วันที่ 1 มิ.ย. 69	วันที่ 1 มิ.ย. 69	วันที่ 1 มิ.ย. 69

แบบฟอร์มการตรวจสอบเครื่องสูบน้ำรักษาแรงดันประจำสัปดาห์

Weekly Jockey Pump Check List

อาคาร Supalai Loft khae rai station

วัน/เดือน/ปี 9 มิ.ย. 69

รายละเอียด		☑ Manual เดินเครื่องด้วยมือ		☐ Automatic เดินเครื่องอัตโนมัติ	หมายเหตุ
การสั่นสะเทือนและเสียง	มอเตอร์	✓			
	เครื่องสูบน้ำ	✓			
ความร้อนขณะเดินเครื่อง	มอเตอร์	✓			
	เครื่องสูบน้ำ	✓			
การหล่อลื่นขณะเดินเครื่อง	มอเตอร์	✓			
	เครื่องสูบน้ำ	✓			
จาระบีและลูกปืน	มอเตอร์	✓			
	เครื่องสูบน้ำ	✓			
รอยรั่วและซึล	มอเตอร์	✓			
	เครื่องสูบน้ำ	✓			
บันทึกแรงดันทางเข้า (PSI)		0	Psi		
บันทึกแรงดันทางออก (PSI)		246	Psi		
บันทึกแรงเคลื่อนไฟฟ้า (Volts / โวล์ท)	คู่เฟส R-S 380-416 V.	393	V.		
	คู่เฟส S-T 380-416 V.	397	V.		
	คู่เฟส T-R 380-416 V.	395	V.		
บันทึกกระแสไฟฟ้า (Amp / แอมป์)	เฟส R 16 A.	7.6	A.		
	เฟส S 10 A.	7.1	A.		
	เฟส T 10 A.	7.4	A.		

หมายเหตุ : โปรดระบุเครื่องหมาย ☑ ปกติ ☒ ไม่ปกติ

ข้อเสนอแนะ :

ตรวจเช็คโดย :	ตรวจสอบโดย :	ทบทวนตรวจสอบโดย :
ช่างอาคาร [signature]	หัวหน้าช่าง [signature]	ผู้จัดการอาคาร [signature]
วันที่ 9 / มิ.ย. / 69	วันที่ 9 / มิ.ย. / 69	วันที่ 9 / มิ.ย. / 69

แบบฟอร์มการตรวจสอบเครื่องสูบน้ำรักษาแรงดันประจำสัปดาห์

Weekly Jockey Pump Check List

อาคาร Supalai Loft khae rai station วัน/เดือน/ปี 15 มิ.ย. 69

รายละเอียด		☑ Manual **เดินเครื่องด้วยมือ**	☐ Automatic **เดินเครื่องอัตโนมัติ**	หมายเหตุ
การสั่นสะเทือนและเสียง	มอเตอร์	✓		
	เครื่องสูบน้ำ	✓		
ความร้อนขณะเดินเครื่อง	มอเตอร์	✓		
	เครื่องสูบน้ำ	✓		
การหล่อลื่นขณะเดินเครื่อง	มอเตอร์	✓		
	เครื่องสูบน้ำ	✓		
จาระบีและลูกปืน	มอเตอร์	✓		
	เครื่องสูบน้ำ	✓		
รอยรั่วและซีล	มอเตอร์	✓		
	เครื่องสูบน้ำ	✓		
บันทึกแรงดันทางเข้า (PSI)		0 PSI		
บันทึกแรงดันทางออก (PSI)		244. PSI		
บันทึกแรงเคลื่อนไฟฟ้า (Volts / โวล์ท)	คู่เฟส R-S 390-416 V.	396 V.		
	คู่เฟส S-T 390-416 V.	396 V.		
	คู่เฟส T-R 390-416 V.	398 V.		
บันทึกกระแสไฟฟ้า (Amp / แอมป์)	เฟส R 10 A.	7.1 A.		
	เฟส S 10 A.	7.0 A.		
	เฟส T 10 A.	7.6 A.		

หมายเหตุ โปรดระบุเครื่องหมาย ☑ ปกติ ☒ ไม่ปกติ

ข้อเสนอแนะ

ตรวจเช็คโดย :	ตรวจสอบโดย :	ทบทวนตรวจสอบโดย :
ช่างอาคาร พีรวัน/ศุภรัชญ์	หัวหน้าช่าง (signature)	ผู้จัดการอาคาร (signature)
วันที่ 15 มิ.ย. 69	วันที่ 15 มิ.ย. 69	วันที่ 15 มิ.ย. 69

แบบฟอร์มการตรวจสอบเครื่องสูบน้ำรักษาแรงดันประจำสัปดาห์

Weekly Jockey Pump Check List

อาคาร Supalai Loft khae rai station วัน/เดือน/ปี 23/6/69

รายละเอียด		☑ Manual เดินเครื่องด้วยมือ	☐ Automatic เดินเครื่องอัตโนมัติ	หมายเหตุ
การสั่นสะเทือนและเสียง	มอเตอร์	✓		
	เครื่องสูบน้ำ	✓		
ความร้อนขณะเดินเครื่อง	มอเตอร์	✓		
	เครื่องสูบน้ำ	✓		
การหล่อลื่นขณะเดินเครื่อง	มอเตอร์	✓		
	เครื่องสูบน้ำ	✓		
จาระบีและลูกปืน	มอเตอร์	✓		
	เครื่องสูบน้ำ	✓		
รอยรั่วและซีล	มอเตอร์	✓		
	เครื่องสูบน้ำ	✓		
บันทึกแรงดันทางเข้า (PSI)		0 Psi		
บันทึกแรงดันทางออก (PSI)		244 Psi		
บันทึกแรงเคลื่อนไฟฟ้า (Volts / โวล์ท)	คู่เฟส R-S 390-416 V.	397 V.		
	คู่เฟส S-T 390-416 V.	397 V.		
	คู่เฟส T-R 390-416 V.	399 V.		
บันทึกกระแสไฟฟ้า (Amp / แอมป์)	เฟส R 10 A.	7.6 A		
	เฟส S 10 A.	7.6 A		
	เฟส T 10 A.	7.1 A		

หมายเหตุ : โปรดระบุเครื่องหมาย ☑ ปกติ ☒ ไม่ปกติ

ข้อเสนอแนะ :

ตรวจเช็คโดย :	ตรวจสอบโดย	ทบทวนตรวจสอบโดย :
ช่างอาคาร : สุดาภรณ์ / [signature]	หัวหน้าช่าง : [signature]	ผู้จัดการอาคาร : [signature]
วันที่ : 23 / 6 / 69	วันที่ 23 / 6 / 69	วันที่ 23 / 6 / 69

แบบฟอร์มการตรวจสอบเครื่องสูบน้ำรักษาแรงดันประจำสัปดาห์

Weekly Jockey Pump Check List

อาคาร Supalai Loft khae rai station

วัน/เดือน/ปี 29/มิ.ย./64

รายละเอียด		☑ Manual เดินเครื่องด้วยมือ		☐ Automatic เดินเครื่องอัตโนมัติ	หมายเหตุ
การสั่นสะเทือนและเสียง	มอเตอร์	✓			
	เครื่องสูบน้ำ	✓			
ความร้อนขณะเดินเครื่อง	มอเตอร์	✓			
	เครื่องสูบน้ำ	✓			
การหล่อลื่นขณะเดินเครื่อง	มอเตอร์	✓			
	เครื่องสูบน้ำ	✓			
จาระบีและลูกปืน	มอเตอร์	✓			
	เครื่องสูบน้ำ	✓			
รอยรั่วและซิล	มอเตอร์	✓			
	เครื่องสูบน้ำ	✓			
บันทึกแรงดันทางเข้า (PSI)		0	Psi		
บันทึกแรงดันทางออก (PSI)		242	Psi		
บันทึกแรงเคลื่อนไฟฟ้า (Volts / โวล์ท)	คู่เฟส R-S 380-416 V.	396	V.		
	คู่เฟส S-T 380-416 V.	396	V.		
	คู่เฟส T-R 380-416 V.	398	V.		
บันทึกกระแสไฟฟ้า (Amp / แอมป์)	เฟส R 10 A.	7.6	A		
	เฟส S 10 A.	7.1	A		
	เฟส T 10 A.	7.0	A		

หมายเหตุ : โปรดระบุเครื่องหมาย ☑ ปกติ ☒ ไม่ปกติ

ข้อเสนอแนะ :

ตรวจเช็คโดย :	ตรวจสอบโดย :	ทบทวนตรวจสอบโดย
ช่างอาคาร (ลายมือชื่อ)	หัวหน้าช่าง (ลายมือชื่อ)	ผู้จัดการอาคาร (ลายมือชื่อ)
วันที่ 29 มิ.ย. 64	วันที่ 29 มิ.ย. 64	วันที่ 29 มิ.ย. 64

แบบฟอร์มการตรวจสอบการบำรุงรักษาเชิงป้องกัน

Preventive Maintenance Checklist

THE WORKS

อาคาร : Supalai loft khae rai Station

- [ ] Transfer Pump/เครื่องสูบน้ำดี
- [ ] Booster Pump/เครื่องสูบเพิ่มแรงดัน
- [ ] Irrigation Pump/เครื่องสูบน้ำรดน้ำต้นไม้
- [x] Jockey Pump/เครื่องสูบน้ำรักษาแรงดัน
- [ ] Filter Pump/เครื่องสูบน้ำระบบสระว่ายน้ำ
- [ ] Spa /Jaguzzi Pump/เครื่องสูบน้ำนวดตัว
- [ ] Fountain Pump/เครื่องสูบน้ำบ่อน้ำพุ
- [ ] Others/ อื่นๆ : ____________

รหัสเครื่องจักร :	JP-1	**อายุการใช้งาน :**	11-10-61
รหัสความถี่ :	M	**สถานที่ติดตั้ง :**	Pump Room UG. Floor

รายละเอียด	M	Q	H	Y	สภาวะปกติหรือไม่	หมายเหตุ
ตรวจเช็ค						
เสียงลูกปืนมอเตอร์	...	...	...	...	/	
เสียงลูกปืนปั๊ม	...	...	...	...	/	
หลอดสัญญาณไฟ	...	...	...	...	/	
ขั้วต่อสายไฟต่างๆ	...	...	...	...	/	
การรั่วซึมตามข้อต่อต่างๆ	...	...	...	...	/	
แรงดันน้ำเข้า / ออกปั๊ม (ค่ามาตรฐาน เข้า 0 PSI / ออก 240 PSI)	...	...	...	...	/	ค่าที่วัดได้ . 0 / 241 Psi
แรงดันลมภายในถังความดัน(เฉพาะ Booster Pump ปกติประมาณ 35 Psi)	...	...	...	...	/	
การสั่นสะเทือนเมื่อปั๊มทำงาน	...	...	...	...	/	
วัดกระแสมอเตอร์ (ค่ามาตรฐาน 8.17 / 8.17 / 8.17 A)	...	...	...	...	/	ค่าที่วัดได้ : 7.9/7.6/7.9
น็อตยึดฐานชุดมอเตอร์ปั๊ม		...	...	...	/	
สกรูยึดคัพสปริง (ระหว่างมอเตอร์กับปั๊ม)		...	...	...	/	
จาระบีลูกปืนมอเตอร์ปั๊ม		...	...	...	/	
ลูกยางและสปริงรับฐานมอเตอร์ปั๊ม		...	...	...	/	
วัดค่าความเป็นฉนวนของมอเตอร์				...	-	
ทำความสะอาด						
มอเตอร์ ปั๊ม ท่อน้ำ	...	...	...	...	/	
บริเวณฐานมอเตอร์ปั๊ม	...	...	...	...	/	
ตู้ควบคุมมอเตอร์	...	...	...	...	/	
หน้าคอนแทคของตัว STARTER			...	...	/	
ไส้กรองหยาบ (STRAINER)			...	...	/	
เปลี่ยน						
ทาสีมอเตอร์ , ตัวเครื่อง และในส่วนที่จำเป็น				...	-	

รายละเอียดปัญหา	รายละเอียดการแก้ปัญหา

หมายเหตุ : M = Monthly Q = Quarterly H = Half Yearly Y = Yearly

โปรดระบุเครื่องหมาย ☑ ปกติ ☒ ไม่ปกติ

ตรวจเช็คโดย : ช่างอาคาร : [signature] วันที่ : 20 / 1 / 69

ตรวจสอบโดย : หัวหน้าช่าง : [signature] วันที่ : 5 / ก.พ. / 69

ทบทวนตรวจสอบโดย : ผู้จัดการอาคาร : [signature] วันที่ : 0 1 ก.พ. 2026

แบบฟอร์มการตรวจสอบการบำรุงรักษาเชิงป้องกัน
Preventive Maintenance Checklist

อาคาร : Supalai Loft Khaerai Station

- [ ] Transfer Pump/เครื่องสูบน้ำดี
- [ ] Booster Pump/เครื่องสูบเพิ่มแรงดัน
- [ ] Irrigation Pump/เครื่องสูบน้ำรดน้ำต้นไม้
- [x] Jockey Pump/เครื่องสูบน้ำรักษาแรงดัน
- [ ] Filter Pump/เครื่องสูบน้ำระบบสระว่ายน้ำ
- [ ] Spa /Jaguzzi Pump/เครื่องสูบน้ำนวดตัว
- [ ] Fountain Pump/เครื่องสูบน้ำบ่อน้ำพุ
- [ ] Others/ อื่นๆ : ____________

รหัสเครื่องจักร	JP-07	อายุการใช้งาน :	11 - 10 - 61
รหัสความถี่ :	M	สถานที่ติดตั้ง :	Pump room UG. Floor

รายละเอียด	M	Q	H	Y	สภาวะปกติหรือไม่	หมายเหตุ
ตรวจเช็ค						
เสียงลูกปืนมอเตอร์	...	...	...	...	/	
เสียงลูกปืนปั๊ม	...	...	...	...	/	
หลอดสัญญาณไฟ	...	...	...	...	/	
ขั้วต่อสายไฟต่างๆ	...	...	...	...	/	
การรั่วซึมตามข้อต่อต่างๆ	...	...	...	...	/	
แรงดันน้ำเข้า / ออกปั๊ม (ค่ามาตรฐาน เข้า 0 PSI / ออก 240 PSI)	...	...	...	...	/	ค่าที่วัดได้ : 0 , 240 Psi
แรงดันลมภายในถังความดัน(เฉพาะ Booster Pump ปกติประมาณ 35 Psi)	...	...	...	...	/	
การสั่นสะเทือนเมื่อปั๊มทำงาน	...	...	...	...	/	
วัดกระแสมอเตอร์ (ค่ามาตรฐาน 8.16 , 8.17 , 8.17 A)	...	...	...	...	/	ค่าที่วัดได้ : 7.9 , 7.9 , 7.9 A
น็อตยึดฐานชุดมอเตอร์ปั๊ม		...	...	...	/	
สกรูยึดคัพลปริง (ระหว่างมอเตอร์กับปั๊ม)		...	...	...	/	
จาระบีลูกปืนมอเตอร์ปั๊ม		...	...	...	/	
ลูกยางและสปริงรับฐานมอเตอร์ปั๊ม		...	...	...	/	
วัดค่าความเป็นฉนวนของมอเตอร์				...	-	
ทำความสะอาด						
มอเตอร์ ปั๊ม ท่อน้ำ	...	...	...	...	/	
บริเวณฐานมอเตอร์ปั๊ม	...	...	...	...	/	
ตู้ควบคุมมอเตอร์	...	...	...	...	/	
หน้าคอนแทคของตัว STARTER			...	...	/	
ไส้กรองหยาบ (STRAINER)			...	...	/	
เปลี่ยน						
ทาสีมอเตอร์ ตัวเครื่อง และในส่วนที่จำเป็น				...	-	

รายละเอียดปัญหา	รายละเอียดการแก้ปัญหา
-	-

หมายเหตุ : M = Monthly Q = Quarterly H = Half Yearly Y = Yearly

โปรดระบุเครื่องหมาย ☑ ปกติ ☒ ไม่ปกติ

ตรวจเช็คโดย	ตรวจสอบโดย	ทบทวนตรวจสอบโดย
ช่างเทคนิค : (signature)	หัวหน้าช่าง : (signature)	ผู้จัดการอาคาร : (signature)
วันที่ 20 2 69	วันที่ 4 มี.ค. 69	วันที่ 5 MAR 2026

แบบฟอร์มการตรวจสอบการบำรุงรักษาเชิงป้องกัน

Preventive Maintenance Checklist

[illegible]: [illegible] Station

- [ ] [illegible] Pump [illegible]
- [ ] [illegible] Pump [illegible]
- [ ] [illegible] Pump [illegible]
- [x] [illegible] Pump [illegible]
- [ ] [illegible] Pump [illegible]
- [ ] [illegible] Pump [illegible]
- [ ] [illegible] Pump [illegible]
- [ ] [illegible] ______

รหัสเครื่องจักร	JP - 01	อายุการใช้งาน	ท. - 10 - 61
รหัสความถี่	M	สถานที่ติดตั้ง	pump room

รายละเอียด	M	Q	H	Y	สภาวะปกติหรือไม่	หมายเหตุ
ตรวจเช็ค						
[illegible]					/	
[illegible]					/	
[illegible]					/	
[illegible]					/	
[illegible]					/	
[illegible] 6 [illegible] 240 [illegible]					/	ค่าที่อ่านได้: 0 / 240 Psi
[illegible]					/	
[illegible]					/	
[illegible] ______ [illegible]					/	ค่าที่อ่าน: 79, 79, 79
[illegible]					/	
[illegible]					/	
[illegible]					/	
[illegible]					/	
[illegible]					-	
ทำความสะอาด						
[illegible]					/	
[illegible]					/	
[illegible]					/	
[illegible]					/	
[illegible]					/	
เปลี่ยน						
[illegible]					-	

รายละเอียดปัญหา	รายละเอียดการแก้ปัญหา
-	[illegible] Underground Tank [illegible]

M = Monthly, Q = Quarterly, H = Half Yearly, Y = Yearly

[illegible] ☑ [illegible] ☒ [illegible]

ผู้ตรวจเช็ค	ผู้ตรวจสอบ	ผู้อนุมัติ
[signature]	[signature]	[signature]
5 3 69	31 3 69	18 APR 2026

แบบฟอร์มการตรวจสอบการบำรุงรักษาเชิงป้องกัน
Preventive Maintenance Checklist

อาคาร: Supalai loft khae rai Station

- [ ] Transfer Pump/เครื่องสูบน้ำดี
- [ ] Booster Pump/เครื่องสูบเพิ่มแรงดัน
- [ ] Irrigation Pump/เครื่องสูบน้ำรดน้ำต้นไม้
- [x] Jockey Pump/เครื่องสูบน้ำรักษาแรงดัน
- [ ] Filter Pump/เครื่องสูบน้ำระบบกรองน้ำ
- [ ] Spa /Jaguzzi Pump/เครื่องสูบน้ำนวดตัว
- [ ] Fountain Pump/เครื่องสูบน้ำบ่อน้ำพุ
- [ ] Others/ อื่นๆ : ______

รหัสเครื่องจักร :	JP - 01	อายุการใช้งาน :	11 - 10 - 61
รหัสความถี่ :	M	สถานที่ติดตั้ง :	Pump room ด.FL.

รายละเอียด	M	Q	H	Y	สภาวะปกติหรือไม่	หมายเหตุ
ตรวจเช็ค						
เสียงลูกปืนมอเตอร์	...	...	...	...	/	
เสียงลูกปืนปั๊ม	...	...	...	...	/	
หลอดสัญญาณไฟ	...	...	...	...	/	
ขั้วต่อสายไฟต่างๆ	...	...	...	...	/	
การรั่วซึมตามข้อต่อต่างๆ	...	...	...	...	/	
แรงดันน้ำเข้า / ออกปั๊ม (ค่ามาตรฐาน เข้า 0 psi / ออก 240 psi)	...	...	...	...	/	ค่าที่วัดได้: 0 / 240 psi
แรงดันลมภายในถังแรงดัน(เฉพาะ Booster Pump ปกติประมาณ 35 Psi)	...	...	...	...	/	
การสั่นสะเทือนเมื่อปั๊มทำงาน	...	...	...	...	/	
วัดกระแสมอเตอร์ (ค่ามาตรฐาน 8.17 / 8.17 / 8.17 A)	...	...	...	...	/	ค่าที่วัดได้: 7.7 / 7.4 / 7.9 A
น็อตยึดฐานชุดมอเตอร์ปั๊ม		...	...	...	/	
สกรูยึดคัปปลิ้ง (ระหว่างมอเตอร์กับปั๊ม)		...	...	...	/	
จาระบีลูกปืนมอเตอร์ปั๊ม		...	...	...	/	
ลูกยางและสปริงรับฐานมอเตอร์ปั๊ม		...	...	...	/	
วัดค่าความเป็นฉนวนขดลวดมอเตอร์				...	—	
ทำความสะอาด						
มอเตอร์ ปั๊ม ท่อน้ำ	...	...	...	...	/	
บริเวณฐานมอเตอร์ปั๊ม	...	...	...	...	/	
ตู้ควบคุมมอเตอร์	...	...	...	...	/	
หน้าคอนแทคของตัว STARTER			...	...	/	
ไส้กรองหยาบ (STRAINER)			...	...	/	
เปลี่ยน						
พาร์มอเตอร์ ตัดเครื่อง และในส่วนที่จำเป็น				...	-	

รายละเอียดปัญหา	รายละเอียดการแก้ปัญหา
—	

หมายเหตุ M = Monthly Q = Quarterly H = Half Yearly Y = Yearly

โปรดระบุเครื่องหมาย ☑ ปกติ ☒ ไม่ปกติ

ตรวจเช็คโดย	ตรวจสอบโดย	ทบทวนตรวจสอบโดย
ช่างอาคาร (signature)	หัวหน้าช่าง (signature)	ผู้จัดการอาคาร (signature)
วันที่ 20 4 69	วันที่ 26 4 69	วันที่ 1 5 69

แบบฟอร์มการตรวจสอบการบำรุงรักษาเชิงป้องกัน

Preventive Maintenance Checklist

THE WORKS

อาคาร: Supalai loft khae rai Station

- [ ] Transfer Pump/เครื่องสูบน้ำดี
- [ ] Booster Pump/เครื่องสูบเพิ่มแรงดัน
- [ ] Irrigation Pump/เครื่องสูบน้ำรดน้ำต้นไม้
- [x] Jockey Pump/เครื่องสูบน้ำรักษาแรงดัน
- [ ] Filter Pump/เครื่องสูบน้ำระบบสระว่ายน้ำ
- [ ] Spa /Jaguzzi Pump/เครื่องสูบน้ำนวดตัว
- [ ] Fountain Pump/เครื่องสูบน้ำบ่อน้ำพุ
- [ ] Others/ อื่นๆ ______

รหัสเครื่องจักร :	JP-1	**อายุการใช้งาน :**	11-10-61
รหัสความถี่ :	M	**สถานที่ติดตั้ง :**	pump room UG.FL.

รายละเอียด	M	Q	H	Y	สภาวะปกติหรือไม่	หมายเหตุ
ตรวจเช็ค						
เสียงลูกปืนมอเตอร์	...	...	...	...	/	
เสียงลูกปืนปั๊ม	...	...	...	...	/	
หลอดสัญญาณไฟ	...	...	...	...	/	
ขั้วต่อสายไฟต่างๆ	...	...	...	...	/	
การรั่วซึมตามข้อต่อต่างๆ	...	...	...	...	/	
แรงดันน้ำเข้า / ออกปั๊ม (ค่ามาตรฐาน เข้า 0 PSI / ออก 240 PSI)	...	...	...	...	/	ค่าที่วัดได้ 0 / 240
แรงดันลมภายในถังความดัน(เฉพาะ Booster Pump ปกติประมาณ 35 Psi)	...	...	...	...	/	
การสั่นสะเทือนเมื่อปั๊มทำงาน	...	...	...	...	/	
วัดกระแสมอเตอร์ (ค่ามาตรฐาน 5.17 / 5.17 / 5.17 A)	...	...	...	...	/	ค่าที่วัดได้ 7.1 / 7.2 / 7.1
น็อตยึดฐานชุดมอเตอร์ปั๊ม		...	...	...	/	
สกรูยึดคัพลปริง (ระหว่างมอเตอร์กับปั๊ม)		...	...	...	/	
จาระบีลูกปืนมอเตอร์ปั๊ม		...	...	...	/	
ลูกยางและสปริงรับฐานมอเตอร์ปั๊ม		...	...	...	/	
วัดค่าความเป็นฉนวนของมอเตอร์				...	—	
ทำความสะอาด						
มอเตอร์ ปั๊ม ท่อน้ำ	...	...	...	...	/	
บริเวณฐานมอเตอร์ปั๊ม	...	...	...	...	/	
ตู้ควบคุมมอเตอร์	...	...	...	...	/	
หน้าคอนแทคของตัว STARTER			...	...	/	
ไส้กรองหยาบ (STRAINER)			...	...	/	
เปลี่ยน						
ทาสีมอเตอร์ , ตัวเครื่อง และในส่วนที่จำเป็น				...	—	

รายละเอียดปัญหา	รายละเอียดการแก้ปัญหา

หมายเหตุ M = Monthly Q = Quarterly H = Half Yearly Y = Yearly

โปรดระบุเครื่องหมาย ☑ ปกติ ☒ ไม่ปกติ

ตรวจเช็คโดย	ตรวจสอบโดย	ทบทวนตรวจสอบโดย
ช่างอาคาร [signature]	หัวหน้าช่าง [signature]	ผู้จัดการอาคาร [signature]
วันที่ 23 5 69	วันที่ 24 5 69	วันที่ 30 JUN 2025

แบบฟอร์มการตรวจสอบการบำรุงรักษาเชิงป้องกัน
Preventive Maintenance Checklist

อาคาร: Supalai loft khae rai Station

- [ ] Transfer Pump/เครื่องสูบน้ำดี
- [ ] Booster Pump/เครื่องสูบเพิ่มแรงดัน
- [ ] Irrigation Pump/เครื่องสูบน้ำรดน้ำต้นไม้
- [x] Jockey Pump/เครื่องสูบน้ำรักษาแรงดัน
- [ ] Filter Pump/เครื่องสูบน้ำระบบกรองน้ำ
- [ ] Spa /Jaguzzi Pump/เครื่องสูบน้ำนวดตัว
- [ ] Fountain Pump/เครื่องสูบน้ำบ่อน้ำพุ
- [ ] Others/ อื่นๆ

รหัสเครื่องจักร :	JP-01	อายุการใช้งาน :	11-10-61
รหัสความถี่ :	m	สถานที่ติดตั้ง	pump room B1

รายละเอียด	M	Q	H	Y	สภาวะปกติหรือไม่	หมายเหตุ
ตรวจเช็ค						
เสียงลูกปืนมอเตอร์	...	...	...	...	✓	
เสียงลูกปืนปั๊ม	...	...	...	...	✓	
หลอดสัญญาณไฟ	...	...	...	...	✓	
ขั้วต่อสายไฟต่างๆ	...	...	...	...	✓	
การรั่วซึมตามข้อต่อต่างๆ	...	...	...	...	✓	
แรงดันน้ำเข้า / ออกปั๊ม (ค่ามาตรฐาน เข้า 0 Psi / ออก 240 Psi)	...	...	...	...	✓	ค่าที่วัดได้ : 242 Psi
แรงดันลมภายในถังความดัน(เฉพาะ Booster Pump ปกติประมาณ 35 Psi)	...	...	...	...	—	
การสั่นสะเทือนเมื่อปั๊มทำงาน	...	...	...	...	✓	
วัดกระแสมอเตอร์ (ค่ามาตรฐาน 10, 10, 10 A) (4.Kw.)	...	...	...	...	✓	ค่าที่วัดได้ 8.5, 8.8, 8 A
น็อตยึดฐานชุดมอเตอร์ปั๊ม		...	...	...	✓	
สกรูยึดคัพลปริง (ระหว่างมอเตอร์กับปั๊ม)		...	...	...	✓	
จาระบีลูกปืนมอเตอร์ปั๊ม		...	...	...	✓	
ลูกยางและสปริงรับฐานมอเตอร์ปั๊ม		...	...	...	✓	
วัดค่าความเป็นฉนวนของมอเตอร์				...	—	
ทำความสะอาด						
มอเตอร์ ปั๊ม ท่อน้ำ	...	...	...	...	—	
บริเวณฐานมอเตอร์ปั๊ม	...	...	...	...	—	
ตู้ควบคุมมอเตอร์	...	...	...	...	—	
หน้าคอนแทคของตัว STARTER			...	...	—	
ไส้กรองหยาบ (STRAINER)			...	...	—	
เปลี่ยน						
ทาสีมอเตอร์ ตัวเครื่อง และในส่วนที่จำเป็น				...	—	

รายละเอียดปัญหา	รายละเอียดการแก้ปัญหา

หมายเหตุ M = Monthly Q = Quarterly H = Half Yearly Y = Yearly

โปรดระบุเครื่องหมาย ☑ ปกติ ☒ ไม่ปกติ

ตรวจเช็คโดย	ตรวจสอบโดย	ทบทวนตรวจสอบโดย
ช่างอาคาร: (ลายมือชื่อ)	หัวหน้าช่าง: (ลายมือชื่อ)	ผู้จัดการอาคาร: (ลายมือชื่อ)
วันที่ 4 6 69	วันที่ 6 6 69	วันที่ 10 JUN 2026

รายการตรวจสอบ

ตู้ดับเพลิง

ประจำเดือน มกราคม

ถึง มิถุนายน 2569

แบบฟอร์มการตรวจสอบตู้เก็บสายฉีดน้ำดับเพลิงประจำเดือน

Monthly Fire Hose Cabinet Checklist

อาคาร : Supalai Loft Khaerai Station

เดือน/ปี มกราคม / 69

รหัสตู้ดับเพลิง	ชั้น	ถังเคมีดับเพลิง	วาล์วน้ำ	สายฉีดแบบหัวหมุน	สายฉีดแบบท่อผ้าใบ	หัวฉีดน้ำ	รอยรั่วและซึม	ตู้/ กระจก/ ขวาน
FHC-1	FL1	/	/	/		/		/
FHC-2	FL1	/	/	/		/		/
FHC-3	FL2	/	/	/		/		/
FHC-4	FL2	/	/	/		/		/
FHC-5	FL3	/	/	/		/		/
FHC-6	FL3	/	/	/		/		/
FHC-7	FL4	/	/	/		/		/
FHC-8	FL4	/	/	/		/		/
FHC-9	FL5	/	/	/		/		/
FHC-10	FL5	/	/	/		/		/
FHC-11	FL6	/	/	/		/		/
FHC-12	FL6	/	/	/		/		/
FHC-13	FL7	/	/	/		/		/
FHC-14	FL7	/	/	/		/		/
FHC-15	FL8	/	/	/		/		/
FHC-16	FL8	/	/	/		/		/
FHC-17	FL9	/	/	/		/		/
FHC-18	FL9	/	/	/		/		/
FHC-19	FL10	/	/	/		/		/
FHC-20	FL10	/	/	/		/		/
FHC-21	FL11	/	/	/		/		/
FHC-22	FL11	/	/	/		/		/
FHC-23	FL12	/	/	/		/		/
FHC-24	FL12	/	/	/		/		/
FHC-25	FL13	/	/	/		/		/
FHC-26	FL13	/	/	/		/		/
FHC-27	FL14	/	/	/		/		/
FHC-28	FL14	/	/	/		/		/
FHC-29	FL15	/	/	/		/		/
FHC-30	FL15	/	/	/		/		/
FHC-31	FL16	/	/	/		/		/
FHC-32	FL16	/	/	/		/		/
FHC-33	FL17	/	/	/		/		/
FHC-34	FL17	/	/	/		/		/
FHC-35	FL18	/	/	/		/		/
FHC-36	FL18	/	/	/		/		/
FHC-37	FL19	/	/	/		/		/
FHC-38	FL19	/	/	/		/		/
FHC-39	FL20	/	/	/		/		/

แบบฟอร์มการตรวจสอบตู้เก็บสายฉีดน้ำดับเพลิงประจำเดือน

Monthly Fire Hose Cabinet Checklist

อาคาร : Supalai Loft Khaerai Station

เดือน/ปี : มกราคม / 69

รหัสตู้ดับเพลิง	ชั้น	ถังเคมีดับเพลิง	วาล์วน้ำ	สายฉีดแบบหัวหมุน	สายฉีดแบบท่อผ้าใบ	หัวฉีดน้ำ	รอยรั่วและซีล	ตู้/ กระจก/ ขวาน
FHC-40	FL20	✓	✓	✓		✓		✓
FHC-41	FL21	✓	✓	✓		✓		✓
FHC-42	FL21	✓	✓	✓		✓		✓
FHC-43	FL22	✓	✓	✓		✓		✓
FHC-44	FL22	✓	✓	✓		✓		✓
FHC-45	FL23	✓	✓	✓		✓		✓
FHC-46	FL23	✓	✓	✓		✓		✓
FHC-47	FL24	✓	✓	✓		✓		✓
FHC-48	FL24	✓	✓	✓		✓		✓
FHC-49	FL25	✓	✓	✓		✓		✓
FHC-50	FL25	✓	✓	✓		✓		✓
FHC-51	FL26	✓	✓	✓		✓		✓
FHC-52	FL26	✓	✓	✓		✓		✓
FHC-53	FL27	✓	✓	✓		✓		✓
FHC-54	FL27	✓	✓	✓		✓		✓
FHC-55	FL28	✓	✓	✓		✓		✓
FHC-56	FL28	✓	✓	✓		✓		✓
FHC-57	FL29	✓	✓	✓		✓		✓
FHC-58	FL29	✓	✓	✓		✓		✓
FHC-59	FL30	✓	✓	✓		✓		✓
FHC-60	FL30	✓	✓	✓		✓		✓
FHC-61	FL31	✓	✓	✓		✓		✓
FHC-62	FL31	✓	✓	✓		✓		✓
FHC-63	FL32	✓	✓	✓		✓		✓
FHC-64	FL32	✓	✓	✓		✓		✓
FHC-65	FL33	✓	✓	✓		✓		✓
FHC-66	FL33	✓	✓	✓		✓		✓

หมายเหตุ : โปรดระบุเครื่องหมาย ☑ ปกติ ☒ ไม่ปกติ

ข้อเสนอแนะ :

ตรวจเช็คโดย :

ช่างอาคาร : [signature]

วันที่ : 16 / 1 / 69

ตรวจสอบโดย :

หัวหน้าช่าง : [signature]

วันที่ : 16 / 1 / 69

ทบทวนตรวจสอบโดย :

ผู้จัดการอาคาร : [signature]

วันที่ : - 8 FEB 2026

แบบฟอร์มการตรวจสอบตู้เก็บสายฉีดน้ำดับเพลิงประจำเดือน

Monthly Fire Hose Cabinet Checklist

อาคาร : Supalai Loft Khaerai Station

เดือน/ปี ก.พ. , 69

รหัสตู้ดับเพลิง	ชั้น	ถังเคมีดับเพลิง	วาล์วน้ำ	สายฉีดแบบหัวหมุน	สายฉีดแบบท่อผ้าใบ	หัวฉีดน้ำ	รอยรั่วและซึม	ตู้/ กระจก/ ขวาน
FHC-1	FL1	✓	✓	✓		✓		✓
FHC-2	FL1	✓	✓	✓		✓		✓
FHC-3	FL2	✓	✓	✓		✓		✓
FHC-4	FL2	✓	✓	✓		✓		✓
FHC-5	FL3	✓	✓	✓		✓		✓
FHC-6	FL3	✓	✓	✓		✓		✓
FHC-7	FL4	✓	✓	✓		✓		✓
FHC-8	FL4	✓	✓	✓		✓		✓
FHC-9	FL5	✓	✓	✓		✓		✓
FHC-10	FL5	✓	✓	✓		✓		✓
FHC-11	FL6	✓	✓	✓		✓		✓
FHC-12	FL6	✓	✓	✓		✓		✓
FHC-13	FL7	✓	✓	✓		✓		✓
FHC-14	FL7	✓	✓	✓		✓		✓
FHC-15	FL8	✓	✓	✓		✓		✓
FHC-16	FL8	✓	✓	✓		✓		✓
FHC-17	FL9	✓	✓	✓		✓		✓
FHC-18	FL9	✓	✓	✓		✓		✓
FHC-19	FL10	✓	✓	✓		✓		✓
FHC-20	FL10	✓	✓	✓		✓		✓
FHC-21	FL11	✓	✓	✓		✓		✓
FHC-22	FL11	✓	✓	✓		✓		✓
FHC-23	FL12	✓	✓	✓		✓		✓
FHC-24	FL12	✓	✓	✓		✓		✓
FHC-25	FL13	✓	✓	✓		✓		✓
FHC-26	FL13	✓	✓	✓		✓		✓
FHC-27	FL14	✓	✓	✓		✓		✓
FHC-28	FL14	✓	✓	✓		✓		✓
FHC-29	FL15	✓	✓	✓		✓		✓
FHC-30	FL15	✓	✓	✓		✓		✓
FHC-31	FL16	✓	✓	✓		✓		✓
FHC-32	FL16	✓	✓	✓		✓		✓
FHC-33	FL17	✓	✓	✓		✓		✓
FHC-34	FL17	✓	✓	✓		✓		✓
FHC-35	FL18	✓	✓	✓		✓		✓
FHC-36	FL18	✓	✓	✓		✓		✓
FHC-37	FL19	✓	✓	✓		✓		✓
FHC-38	FL19	✓	✓	✓		✓		✓
FHC-39	FL20	✓	✓	✓		✓		✓

แบบฟอร์มการตรวจสอบตู้เก็บสายฉีดน้ำดับเพลิงประจำเดือน

Monthly Fire Hose Cabinet Checklist

อาคาร : Supalai Loft Khaerai Station   เดือน/ปี ก.พ. 69

รหัสตู้ดับเพลิง	ชั้น	ถังเคมีดับเพลิง	วาล์วน้ำ	สายฉีดแบบหัวหมุน	สายฉีดแบบท่อผ้าใบ	หัวฉีดน้ำ	รอยรั่วและซึม	ตู้/ กระจก/ ขวาน
FHC-40	FL20	/	/	/		/		/
FHC-41	FL21	/	/	/		/		/
FHC-42	FL21	/	/	/		/		/
FHC-43	FL22	/	/	/		/		/
FHC-44	FL22	/	/	/		/		/
FHC-45	FL23	/	/	/		/		/
FHC-46	FL23	/	/	/		/		/
FHC-47	FL24	/	/	/		/		/
FHC-48	FL24	/	/	/		/		/
FHC-49	FL25	/	/	/		/		/
FHC-50	FL25	/	/	/		/		/
FHC-51	FL26	/	/	/		/		/
FHC-52	FL26	/	/	/		/		/
FHC-53	FL27	/	/	/		/		/
FHC-54	FL27	/	/	/		/		/
FHC-55	FL28	/	/	/		/		/
FHC-56	FL28	/	/	/		/		/
FHC-57	FL29	/	/	/		/		/
FHC-58	FL29	/	/	/		/		/
FHC-59	FL30	/	/	/		/		/
FHC-60	FL30	/	/	/		/		/
FHC-61	FL31	/	/	/		/		/
FHC-62	FL31	/	/	/		/		/
FHC-63	FL32	/	/	/		/		/
FHC-64	FL32	/	/	/		/		/
FHC-65	FL33	/	/	/		/		/
FHC-66	FL33	/	/	/		/		/

หมายเหตุ : โปรดระบุเครื่องหมาย ☑ ปกติ ☒ ไม่ปกติ

ข้อเสนอแนะ

ตรวจเช็คโดย

ช่างอาคาร [signature]

วันที่ 25 2 69

ตรวจสอบโดย

หัวหน้าช่าง ศิวริน

วันที่ 26 2 69

ทบทวนตรวจสอบโดย

ผู้จัดการอาคาร [signature]

วันที่ : [stamp: 5 MAR 2026]

แบบฟอร์มการตรวจสอบตู้เก็บสายฉีดน้ำดับเพลิงประจำเดือน

Monthly Fire Hose Cabinet Checklist

อาคาร Supalai Loft Khaerai Station เดือน/ปี มี.ค. 67

รหัสตู้ดับเพลิง	ชั้น	ถังเคมีดับเพลิง	วาล์วน้ำ	สายฉีดแบบหัวหมุน	สายฉีดแบบทอผ้าใบ	หัวฉีดน้ำ	รอยรั่วและซึม	ตู้ กระจก ขวาน
FHC-1	FL1	✓	✓	✓		✓		
FHC-2	FL1	✓	✓	✓		✓		✓
FHC-3	FL2	✓	✓	✓		✓		✓
FHC-4	FL2	✓	✓	✓		✓		✓
FHC-5	FL3	✓	✓	✓				✓
FHC-6	FL3	✓	✓	✓		✓		✓
FHC-7	FL4	✓	✓	✓		✓		✓
FHC-8	FL4	✓	✓	✓		✓		✓
FHC-9	FL5	✓	✓	✓		✓		✓
FHC-10	FL5	✓	✓	✓		✓		✓
FHC-11	FL6	✓	✓	✓		✓		✓
FHC-12	FL6	✓	✓	✓		✓		✓
FHC-13	FL7	✓	✓	✓		✓		✓
FHC-14	FL7	✓	✓	✓		✓		✓
FHC-15	FL8	✓	✓	✓		✓		✓
FHC-16	FL8	✓	✓	✓		✓		✓
FHC-17	FL9	✓	✓	✓		✓		✓
FHC-18	FL9	✓	✓	✓		✓		✓
FHC-19	FL10	✓	✓	✓		✓		✓
FHC-20	FL10	✓	✓	✓		✓		✓
FHC-21	FL11	✓	✓	✓		✓		✓
FHC-22	FL11	✓	✓	✓		✓		✓
FHC-23	FL12	✓	✓	✓		✓		✓
FHC-24	FL12	✓	✓	✓		✓		✓
FHC-25	FL13	✓	✓	✓		✓		✓
FHC-26	[illegible]	✓	✓	✓		✓		✓
FHC-27	[illegible]	✓	✓	✓		✓		✓
FHC-28	[illegible]	✓	✓	✓		✓		✓
FHC-29	[illegible]	✓	✓	✓		✓		✓
FHC-30	[illegible]	✓	✓	✓		✓		✓
[illegible]	[illegible]	✓	✓	✓		✓		✓
[illegible]	[illegible]	✓	✓	✓		✓		✓
[illegible]	[illegible]	✓	✓	✓		✓		✓
[illegible]	[illegible]	✓	✓	✓		✓		✓
[illegible]	[illegible]	✓	✓	✓		✓		✓
[illegible]	[illegible]	✓	✓	✓		✓		✓
[illegible]	[illegible]	✓	✓	✓		✓		✓
[illegible]	[illegible]	✓	✓	✓		✓		✓
[illegible]	[illegible]	✓	✓	✓		✓		✓

แบบฟอร์มการตรวจสอบตู้เก็บสายฉีดน้ำดับเพลิงประจำเดือน

Monthly Fire Hose Cabinet Checklist

อาคาร Supalai Loft Khaerai Station เดือน ปี มี.ค. 69

รหัสตู้ดับเพลิง	ชั้น	ถังเคมีดับเพลิง	วาล์วน้ำ	สายฉีดแบบหัวหมุน	สายฉีดแบบทอผ้าใบ	หัวฉีดน้ำ	รอยรั่วและซึม	ตู้ กระจก ขวาน
FHC-40	FL20	✓	✓	✓		✓		✓
FHC-41	FL2[illegible]	✓	✓	✓		✓		✓
FHC-42	FL21	✓	✓	✓		✓		✓
FHC-43	FL22	✓	✓	✓		✓		✓
FHC-44	FL22	✓	✓	✓		✓		✓
FHC-45	FL23	✓	✓	✓		✓		✓
FHC-46	FL24	✓	✓	✓		✓		✓
FHC-47	FL24	✓	✓	✓		✓		✓
FHC-48	FL24	✓	✓	✓		✓		✓
FHC-49	FL25	✓	✓	✓		✓		✓
FHC-50	FL25	✓	✓	✓		✓		✓
FHC-51	FL26	✓	✓	✓		✓		✓
FHC-52	FL26	✓	✓	✓		✓		✓
FHC-53	FL27	✓	✓	✓		✓		✓
FHC-54	FL27	✓	✓	✓		✓		✓
FHC-55	FL28	✓	✓	✓		✓		✓
FHC-56	FL28	✓	✓	✓		✓		✓
FHC-57	FL29	✓	✓	✓		✓		✓
FHC-58	FL29	✓	✓	✓		✓		✓
FHC-59	FL30	✓	✓	✓		✓		✓
FHC-60	FL30	✓	✓	✓		✓		✓
FHC-61	FL31	✓	✓	✓		✓		✓
FHC-62	FL31	✓	✓	✓		✓		✓
FHC-63	FL32	✓	✓	✓		✓		✓
FHC-64	FL32	✓	✓	✓		✓		✓
FHC-65	[illegible]	✓	✓	✓		✓		✓

หมายเหตุ [illegible] ☑ ปกติ ☒ ไม่ปกติ

[illegible]

ตรวจเช็คโดย [illegible] [illegible]

10 3 69 10 มี.ค. 69 18 APR 2026

259

แบบฟอร์มการตรวจสอบตู้เก็บสายฉีดน้ำดับเพลิงประจำเดือน

Monthly Fire Hose Cabinet Checklist

อาคาร Supalai Loft Khaerai Station

เดือน/ปี เมษายน / 69

รหัสตู้ดับเพลิง	ชั้น	ถังเคมีดับเพลิง	วาล์วน้ำ	สายฉีดแบบหัวหมุน	สายฉีดแบบท่อผ้าใบ	หัวฉีดน้ำ	รอยรั่วและซึม	ตู้/ กระจก/ ขวาน
FHC-1	FL1	✓	✓	✓		✓		✓
FHC-2	FL1	✓	✓	✓		✓		✓
FHC-3	FL2	✓	✓	✓		✓		✓
FHC-4	FL2	✓	✓	✓		✓		✓
FHC-5	FL3	✓	✓	✓		✓		✓
FHC-6	FL3	✓	✓	✓		✓		✓
FHC-7	FL4	✓	✓	✓		✓		✓
FHC-8	FL4	✓	✓	✓		✓		✓
FHC-9	FL5	✓	✓	✓		✓		✓
FHC-10	FL5	✓	✓	✓		✓		✓
FHC-11	FL6	✓	✓	✓		✓		✓
FHC-12	FL6	✓	✓	✓		✓		✓
FHC-13	FL7	✓	✓	✓		✓		✓
FHC-14	FL7	✓	✓	✓		✓		✓
FHC-15	FL8	✓	✓	✓		✓		✓
FHC-16	FL8	✓	✓	✓		✓		✓
FHC-17	FL9	✓	✓	✓		✓		✓
FHC-18	FL9	✓	✓	✓		✓		✓
FHC-19	FL10	✓	✓	✓		✓		✓
FHC-20	FL10	✓	✓	✓		✓		✓
FHC-21	FL11	✓	✓	✓		✓		✓
FHC-22	FL11	✓	✓	✓		✓		✓
FHC-23	FL12	✓	✓	✓		✓		✓
FHC-24	FL12	✓	✓	✓		✓		✓
FHC-25	FL13	✓	✓	✓		✓		✓
FHC-26	FL13	✓	✓	✓		✓		✓
FHC-27	FL14	✓	✓	✓		✓		✓
FHC-28	FL14	✓	✓	✓		✓		✓
FHC-29	FL15	✓	✓	✓		✓		✓
FHC-30	FL15	✓	✓	✓		✓		✓
FHC-31	FL16	✓	✓	✓		✓		✓
FHC-32	FL16	✓	✓	✓		✓		✓
FHC-33	FL17	✓	✓	✓		✓		✓
FHC-34	FL17	✓	✓	✓		✓		✓
FHC-35	FL18	✓	✓	✓		✓		✓
FHC-36	FL18	✓	✓	✓		✓		✓
FHC-37	FL19	✓	✓	✓		✓		✓
FHC-38	FL19	✓	✓	✓		✓		✓
FHC-39	FL20	✓	✓	✓		✓		✓

แบบฟอร์มการตรวจสอบตู้เก็บสายฉีดน้ำดับเพลิงประจำเดือน

Monthly Fire Hose Cabinet Checklist

อาคาร Supalai Loft Khaerai Station　　เดือน/ปี เมษายน / 69

รหัสตู้ดับเพลิง	ชั้น	ถังเคมีดับเพลิง	วาล์วน้ำ	สายฉีดแบบหัวหมุน	สายฉีดแบบท่อผ้าใบ	หัวฉีดน้ำ	รอยรั่วและซึม	ตู้/ กระจก/ ขวาน
FHC-40	FL20	/	/	/		/		/
FHC-41	FL21	/	/	/		/		/
FHC-42	FL21	/	/	/		/		/
FHC-43	FL22	/	/	/		/		/
FHC-44	FL22	/	/	/		/		/
FHC-45	FL23	/	/	/		/		/
FHC-46	FL23	/	/	/		/		/
FHC-47	FL24	/	/	/		/		/
FHC-48	FL24	/	/	/		/		/
FHC-49	FL25	/	/	/		/		/
FHC-50	FL25	/	/	/		/		/
FHC-51	FL26	/	/	/		/		/
FHC-52	FL26	/	/	/		/		/
FHC-53	FL27	/	/	/		/		/
FHC-54	FL27	/	/	/		/		/
FHC-55	FL28	/	/	/		/		/
FHC-56	FL28	/	/	/		/		/
FHC-57	FL29	/	/	/		/		/
FHC-58	FL29	/	/	/		/		/
FHC-59	FL30	/	/	/		/		/
FHC-60	FL30	/	/	/		/		/
FHC-61	FL31	/	/	/		/		/
FHC-62	FL31	/	/	/		/		/
FHC-63	FL32	/	/	/		/		/
FHC-64	FL32	/	/	/		/		/
FHC-65	FL33	/	/	/		/		/
FHC-66	FL33	/	/	/		/		/

หมายเหตุ : โปรดระบุเครื่องหมาย ☑ ปกติ ☒ ไม่ปกติ

ข้อเสนอแนะ

ตรวจเช็คโดย
ช่างอาคาร
วันที่ 15 4 69

ตรวจสอบโดย
ผู้ช่วยหัวหน้าช่าง
วันที่ 16 4 69

ทบทวนตรวจสอบโดย
ผู้จัดการอาคาร
วันที่ 1 5 69

แบบฟอร์มการตรวจสอบตู้เก็บสายฉีดน้ำดับเพลิงประจำเดือน

Monthly Fire Hose Cabinet Checklist

อาคาร : Supalai loft khae rai station

เดือน/ปี มกราคม, 2569

รหัสตู้ดับเพลิง	ชั้น	ถังเคมีดับเพลิง	วาล์วน้ำ	สายฉีดแบบหัวหมุน	สายฉีดแบบท่อผ้าใบ	หัวฉีดน้ำ	รอยรั่วและซึม	ตู้/ กระจก/ ขวาน
FHC-1	FL1	✓	✓	✓		✓	✓	✓
FHC-2	FL1	✓	✓	✓		✓	✓	✓
FHC-3	FL2	✗	✓	✓		✓	✓	✓
FHC-4	FL2	✗	✓	✓		✓	✓	✓
FHC-5	FL3	✗	✓	✓		✓	✓	✓
FHC-6	FL3	✗	✓	✓		✓	✓	✓
FHC-7	FL4	✗	✓	✓		✓	✓	✓
FHC-8	FL4	✗	✓	✓		✓	✓	✓
FHC-9	FL5	✗	✓	✓		✓	✓	✓
FHC-10	FL5	✗	✓	✓		✓	✓	✓
FHC-11	FL6	✗	✓	✓		✓	✓	✓
FHC-12	FL6	✗	✓	✓		✓	✓	✓
FHC-13	FL7	✗	✓	✓		✓	✓	✓
FHC-14	FL7	✗	✓	✓		✓	✓	✓
FHC-15	FL8	✗	✓	✓		✓	✓	✓
FHC-16	FL8	✗	✓	✓		✓	✓	✓
FHC-17	FL9	✓	✓	✓		✓	✓	✓
FHC-18	FL9	✓	✓	✓		✓	✓	✓
FHC-19	FL10	✓	✓	✓		✓	✓	✓
FHC-20	FL10	✓	✓	✓		✓	✓	✓
FHC-21	FL11	✓	✓	✓		✓	✓	✓
FHC-22	FL11	✓	✓	✓		✓	✓	✓
FHC-23	FL12	✓	✓	✓		✓	✓	✓
FHC-24	FL12	✓	✓	✓		✓	✓	✓
FHC-25	FL13	✓	✓	✓		✓	✓	✓
FHC-26	FL13	✓	✓	✓		✓	✓	✓
FHC-27	FL14	✓	✓	✓		✓	✓	✓
FHC-28	FL14	✓	✓	✓		✓	✓	✓
FHC-29	FL15	✓	✓	✓		✓	✓	✓
FHC-30	FL15	✓	✓	✓		✓	✓	✓
FHC-31	FL16	✓	✓	✓		✓	✓	✓
FHC-32	FL16	✓	✓	✓		✓	✓	✓
FHC-33	FL17	✓	✓	✓		✓	✓	✓
FHC-34	FL17	✓	✓	✓		✓	✓	✓
FHC-35	FL18	✓	✓	✓		✓	✓	✓
FHC-36	FL18	✓	✓	✓		✓	✓	✓
FHC-37	FL19	✓	✓	✓		✓	✓	✓
FHC-38	FL19	✓	✓	✓		✓	✓	✓
FHC-39	FL20	✓	✓	✓		✓	✓	✓
FHC-40	FL20	✓	✓	✓		✓	✓	✓

แบบฟอร์มการตรวจสอบตู้เก็บสายฉีดน้ำดับเพลิงประจำเดือน

Monthly Fire Hose Cabinet Checklist

อาคาร : Supalai loft khae rai station

เดือน/ปี พฤษภาคม , 2567

รหัสตู้ดับเพลิง	ชั้น	ถังเคมีดับเพลิง	วาล์วน้ำ	สายฉีดแบบหัวหมุน	สายฉีดแบบท่อผ้าใบ	หัวฉีดน้ำ	รอยรั่วและซึม	ตู้/ กระจก/ ขวาน
FHC-41	FL21	✓	✓	✓		✓	✓	✓
FHC-42	FL21	✓	✓	✓		✓	✓	✓
FHC-43	FL22	✓	✓	✓		✓	✓	✓
FHC-44	FL22	✓	✓	✓		✓	✓	✓
FHC-45	FL23	✓	✓	✓		✓	✓	✓
FHC-46	FL23	✓	✓	✓		✓	✓	✓
FHC-47	FL24	✓	✓	✓		✓	✓	✓
FHC-48	FL24	✓	✓	✓		✓	✓	✓
FHC-49	FL25	✓	✓	✓		✓	✓	✓
FHC-50	FL25	✓	✓	✓		✓	✓	✓
FHC-51	FL26	✓	✓	✓		✓	✓	✓
FHC-52	FL26	✓	✓	✓		✓	✓	✓
FHC-53	FL27	✓	✓	✓		✓	✓	✓
FHC-54	FL27	✓	✓	✓		✓	✓	✓
FHC-55	FL28	✓	✓	✓		✓	✓	✓
FHC-56	FL28	✓	✓	✓		✓	✓	✓
FHC-57	FL29	✓	✓	✓		✓	✓	✓
FHC-58	FL29	✓	✓	✓		✓	✓	✓
FHC-59	FL30	✓	✓	✓		✓	✓	✓
FHC-60	FL30	✓	✓	✓		✓	✓	✓
FHC-61	FL31	✓	✓	✓		✓	✓	✓
FHC-62	FL31	✓	✓	✓		✓	✓	✓
FHC-63	FL32	✓	✓	✓		✓	✓	✓
FHC-64	FL32	✓	✓	✓		✓	✓	✓
FHC-65	FL33	✓	✓	✓		✓	✓	✓
FHC-66	FL33	✓	✓	✓		✓	✓	✓

หมายเหตุ : โปรดระบุเครื่องหมาย ☑ ปกติ ☒ ไม่ปกติ

ข้อเสนอแนะ : [illegible]

ตรวจเช็คโดย : ช่างอาคาร : [signature] วันที่ 25 / 5 / 67

ตรวจสอบโดย : หัวหน้าช่าง [signature] วันที่ 1 / 6 / 67

ทบทวนตรวจสอบโดย : ผู้จัดการอาคาร [signature] วันที่ [illegible]

แบบฟอร์มการตรวจสอบตู้เก็บสายฉีดน้ำดับเพลิงประจำเดือน

Monthly Fire Hose Cabinet Checklist

อาคาร Supalai Loft Khaerai Station

เดือน/ปี มิ.ย. 69

รหัสตู้ดับเพลิง	ชั้น	ถังเคมีดับเพลิง	วาล์วน้ำ	สายฉีดแบบหัวหมุน	สายฉีดแบบท่อผ้าใบ	หัวฉีดน้ำ	รอยรั่วและซึม	ตู้/ กระจก/ ขวาน
FHC-40	FL20	✓	✓	✓		✓		✓
FHC-41	FL21	✓	✓	✓		✓		✓
FHC-42	FL21	✓	✓	✓		✓		✓
FHC-43	FL22	✓	✓	✓		✓		✓
FHC-44	FL22	✓	✓	✓		✓		✓
FHC-45	FL23	✓	✓	✓		✓		✓
FHC-46	FL23	✓	✓	✓		✓		✓
FHC-47	FL24	✓	✓	✓		✓		✓
FHC-48	FL24	✓	✓	✓		✓		✓
FHC-49	FL25	✓	✓	✓		✓		✓
FHC-50	FL25	✓	✓	✓		✓		✓
FHC-51	FL26	✓	✓	✓		✓		✓
FHC-52	FL26	✓	✓	✓		✓		✓
FHC-53	FL27	✓	✓	✓		✓		✓
FHC-54	FL27	✓	✓	✓		✓		✓
FHC-55	FL28	✓	✓	✓		✓		✓
FHC-56	FL28	✓	✓	✓		✓		✓
FHC-57	FL29	✓	✓	✓		✓		✓
FHC-58	FL29	✓	✓	✓		✓		✓
FHC-59	FL30	✓	✓	✓		✓		✓
FHC-60	FL30	✓	✓	✓		✓		✓
FHC-61	FL31	✓	✓	✓		✓		✓
FHC-62	FL31	✓	✓	✓		✓		✓
FHC-63	FL32	✓	✓	✓		✓		✓
FHC-64	FL32	✓	✓	✓		✓		✓
FHC-65	FL33	✓	✓	✓		✓		✓
FHC-66	FL33	✓	✓	✓		✓		✓
								✓

หมายเหตุ ให้ระบุเครื่องหมาย ☑ ปกติ ☒ ไม่ปกติ

ข้อเสนอแนะ

ผู้ตรวจ [signature] 10 ก.ค. 69

ตรวจสอบโดย [signature] 10 ก.ค. 69

ทบทวนและตรวจสอบโดย [signature]

แบบฟอร์มการตรวจสอบตู้เก็บสายฉีดน้ำดับเพลิงประจำเดือน

Monthly Fire Hose Cabinet Checklist

อาคาร Supalai Loft Khaerai Station

เดือน/ปี มิ.ย. 69

รหัสตู้ดับเพลิง	ชั้น	ถังเคมีดับเพลิง	วาล์วน้ำ	สายฉีดแบบหัวหมุน	สายฉีดแบบท่อผ้าใบ	หัวฉีดน้ำ	รอยรั่วและซึม	ตู้/ กระจก/ ~~สวาน~~
FHC-1	FL1	✓	✓	✓		✓		✓
FHC-2	FL1	✓	✓	✓		✓		✓
FHC-3	FL2	✓	✓	✓		✓		✓
FHC-4	FL2	✓	✓	✓		✓		✓
FHC-5	FL3	✓	✓	✓		✓		✓
FHC-6	FL3	✓	✓	✓		✓		✓
FHC-7	FL4	✓	✓	✓		✓		✓
FHC-8	FL4	✓	✓	✓		✓		✓
FHC-9	FL5	✓	✓	✓		✓		✓
FHC-10	FL5	✓	✓	✓		✓		✓
FHC-11	FL6	✓	✓	✓		✓		✓
FHC-12	FL6	✓	✓	✓		✓		✓
FHC-13	FL7	✓	✓	✓		✓		✓
FHC-14	FL7	✗	✓	✓		✓		✓
FHC-15	FL8	✓	✓	✓		✓		✓
FHC-16	FL8	✓	✓	✓		✓		✓
FHC-17	FL9	✓	✓	✓		✓		✓
FHC-18	FL9	✓	✓	✓		✓		✓
FHC-19	FL10	✓	✓	✓		✓		✓
FHC-20	FL10	✓	✓	✓		✓		✓
FHC-21	FL11	✓	✓	✓		✓		✓
FHC-22	FL11	✓	✓	✓		✓		✓
FHC-23	FL12	✓	✓	✓		✓		✓
FHC-24	FL12	✓	✓	✓		✓		✓
FHC-25	FL13	✓	✓	✓		✓		✓
FHC-26	FL13	✓	✓	✓		✓		✓
FHC-27	FL14	✓	✓	✓		✓		✓
FHC-28	FL14	✓	✓	✓		✓		✓
FHC-29	FL15	✓	✓	✓		✓		✓
FHC-30	FL15	✓	✓	✓		✓		✓
[illegible]	[illegible]	✓	✓	✓		✓		✓
[illegible]	[illegible]	✓	✓	✓		✓		✓
[illegible]	[illegible]	✓	✓	✓		✓		✓
[illegible]	[illegible]	✓	✓	✓		✓		✓
[illegible]	[illegible]	✓	✓	✓		✓		✓
[illegible]	[illegible]	✓	✓	✓		✓		✓
[illegible]	[illegible]	✓	✓	✓		✓		✓
[illegible]	[illegible]	✓	✓	✓		✓		✓
[illegible]	[illegible]	✓	✓	✓		✓		✓

รายการตรวจสอบ

ป้ายบอกทางหนีไฟ

ประจำเดือน มกราคม

ถึง มิถุนายน 2569

แบบฟอร์มตรวจสอบป้ายทางออกฉุกเฉินประจำเดือน

WORKS

Monthly Fire Exit Check List

อาคาร : Supalai Loft Khaerai Station เดือน/ปี มกราคม 69

รหัสอุปกรณ์	ชั้น	สถานที่	สถานะชาร์จเจอร์		ตรวจเช็คหลังปลดเมนไฟ/ถอดปลั๊ก		หมายเหตุ
			ปกติ	ไม่ปกติ	ปลดเมนไฟ 1 ชม.	ปลดเมนไฟ 2 ชม.	
EXL-001	B1	Pump Room	✓			✓	
EXL-002	1	Pump Room	✓			✓	
EXL-003	1	ST-2	✓			✓	
EXL-004	1	ST-1	✓			✓	
EXL-005	1	โถงลิฟต์ 1,2	✓			✓	
EXL-006	1	Lobby	✓			✓	
EXL-007	P2	ST-2	✓			✓	
EXL-008	P2A	ST-1	✓			✓	
EXL-009	P3	ST-2	✓			✓	
EXL-010	P3A	ST-1	✓			✓	
EXL-011	P4	ST-2	✓			✓	
EXL-012	P4A	ST-1	✓			✓	
EXL-013	P5	ST-2	✓			✓	
EXL-014	P5A	ST-1	✓			✓	
EXL-015	P6	ST-2	✓			✓	
EXL-016	P6A	ST-1	✓			✓	
EXL-017	P7	ST-2	✓			✓	
EXL-018	P7A	ST-1	✓			✓	
EXL-019	8	ST-1	✓			✓	
EXL-020	8	ทางเดิน	✓			✓	
EXL-021	8	ทางเดิน	✓			✓	
EXL-022	8	ST-2	✓			✓	
EXL-023	9	ST-1	✓			✓	
EXL-024	9	ทางเดิน	✓			✓	
EXL-025	9	ทางเดิน	✓			✓	
EXL-026	9	ST-2	✓			✓	
EXL-027	10	ST-1	✓			✓	
EXL-028	10	ทางเดิน	✓			✓	
EXL-029	10	ทางเดิน	✓			✓	
EXL-030	10	ST-2	✓			✓	
EXL-031	11	ST-1	✓			✓	
EXL-032	11	ทางเดิน	✓			✓	
EXL-033	11	ทางเดิน	✓			✓	
EXL-034	11	ST-2	✓			✓	

แบบฟอร์มตรวจสอบป้ายทางออกฉุกเฉินประจำเดือน

Monthly Fire Exit Check List

อาคาร : Supalai Loft Khaerai Station เดือน/ปี มกราคม 69

รหัสอุปกรณ์	ชั้น	สถานที่	สถานะชาร์จเจอร์		ตรวจเช็คหลังปลดเมนไฟ/ถอดปลั๊ก		หมายเหตุ
			ปกติ	ไม่ปกติ	ปลดเมนไฟ 1 ชม	ปลดเมนไฟ 2 ชม	
EXL-035	12	ST-1	/			/	
EXL-036	12	ทางเดิน	/			/	
EXL-037	12	ทางเดิน	/			/	
EXL-038	12	ST-2	/			/	
EXL-039	12A	ST-1	/			/	
EXL-040	12A	ทางเดิน	/			/	
EXL-041	12A	ทางเดิน	/			/	
EXL-042	12A	ST-2	/			/	
EXL-043	14	ST-1	/			/	
EXL-044	14	ทางเดิน	/			/	
EXL-045	14	ทางเดิน	/			/	
EXL-046	14	ST-2	/			/	
EXL-047	15	ST-1	/			/	
EXL-048	15	ทางเดิน	/			/	
EXL-049	15	ทางเดิน	/			/	
EXL-050	15	ST-2	/			/	
EXL-051	16	ST-1	/			/	
EXL-052	16	ทางเดิน	/			/	
EXL-053	16	ทางเดิน	/			/	
EXL-054	16	ST-2	/			/	
EXL-055	17	ST-1	/			/	
EXL-056	17	ทางเดิน	/			/	
EXL-057	17	ทางเดิน	/			/	
EXL-058	17	ST-2	/			/	
EXL-059	18	ST-1	/			/	
EXL-060	18	ทางเดิน	/			/	
EXL-061	18	ทางเดิน	/			/	
EXL-062	18	ST-2	/			/	
EXL-063	19	ST-1	/			/	
EXL-064	19	ทางเดิน	/			/	
EXL-065	19	ทางเดิน	/			/	
EXL-066	19	ST-2	/			/	
EXL-067	20	ST-1	/			/	
EXL-068	20	ทางเดิน	/			/	

แบบฟอร์มตรวจสอบป้ายทางออกฉุกเฉินประจำเดือน

Monthly Fire Exit Check List

อาคาร : Supalai Loft Khaerai Station   เดือน/ปี มกราคม 69

รหัสอุปกรณ์	ชั้น	สถานที่	สถานะชาร์จเจอร์		ตรวจเช็คหลังปลดเมนไฟ/ถอดปลั๊ก		หมายเหตุ
			ปกติ	ไม่ปกติ	ปลดเมนไฟ 1 ชม.	ปลดเมนไฟ 2 ชม.	
EXL-069	20	ทางเดิน	/			/	
EXL-070	20	ST-2	/			/	
EXL-071	21	ST-1	/			/	
EXL-072	21	ทางเดิน	/			/	
EXL-073	21	ทางเดิน	/			/	
EXL-074	21	ST-2	/			/	
EXL-075	22	ST-1	/			/	
EXL-076	22	ทางเดิน	/			/	
EXL-077	22	ทางเดิน	/			/	
EXL-078	22	ST-2	/			/	
EXL-079	23	ST-1	/			/	
EXL-080	23	ทางเดิน	/			/	
EXL-081	23	ทางเดิน	/			/	
EXL-082	23	ST-2	/			/	
EXL-083	24	ST-1	/			/	
EXL-084	24	ทางเดิน	/			/	
EXL-085	24	ทางเดิน	/			/	
EXL-086	24	ST-2	/			/	
EXL-087	25	ST-1	/			/	
EXL-088	25	ทางเดิน	/			/	
EXL-089	25	ทางเดิน	/			/	
EXL-090	25	ST-2	/			/	
EXL-091	26	ST-1	/			/	
EXL-092	26	ทางเดิน	/			/	
EXL-093	26	ทางเดิน	/			/	
EXL-094	26	ST-2	/			/	
EXL-095	27	ST-1	/			/	/
EXL-096	27	ทางเดิน	/			/	
EXL-097	27	ทางเดิน	/			/	
EXL-098	27	ST-2	/			/	
EXL-099	28	ST-1	/			/	
EXL-100	28	ทางเดิน	/			/	
EXL-101	28	ทางเดิน	/			/	
EXL-102	28	ST-2	/			/	

แบบฟอร์มตรวจสอบป้ายทางออกฉุกเฉินประจำเดือน

Monthly Fire Exit Check List

อาคาร : Supalai Loft Khaerai Station

เดือน/ปี มกราคม 69

รหัสอุปกรณ์	ชั้น	สถานที่	สถานะชาร์จเจอร์		ตรวจเช็คหลังปลดเมนไฟ/ถอดปลั๊ก		หมายเหตุ
			ปกติ	ไม่ปกติ	ปลดเมนไฟ 1 ชม.	ปลดเมนไฟ 2 ชม.	
EXL-103	29	ST-1	✓			✓	
EXL-104	29	ทางเดิน	✓			✓	
EXL-105	29	ทางเดิน	✓			✓	
EXL-106	29	ST-2	✓			✓	
EXL-107	30	ST-1	✓			✓	
EXL-108	30	ทางเดิน	✓			✓	
EXL-109	30	ทางเดิน	✓			✓	
EXL-110	30	ST-2	✓			✓	
EXL-111	31	ST-1	✓			✓	
EXL-112	31	ทางเดิน	✓			✓	
EXL-113	31	ทางเดิน	✓			✓	
EXL-114	31	ST-2	✓			✓	
EXL-115	32	ST-1	✓			✓	
EXL-116	32	ทางเดิน	✓			✓	
EXL-117	32	ทางเดิน	✓			✓	
EXL-118	32	ST-2	✓			✓	
EXL-119	Roof	ST-1	✓			✓	
EXL-120	Roof	ST-2	✓			✓	

หมายเหตุ : โปรดระบุเครื่องหมาย ☑ ปกติ ☒ ไม่ปกติ

ข้อเสนอแนะ : ____________________

ตรวจเช็คโดย :	ตรวจสอบโดย :	ทบทวนตรวจสอบโดย :
ช่างอาคาร : [signature]	หัวหน้าช่าง : [signature]	ผู้จัดการอาคาร : [signature]
วันที่ : 16/1/69	วันที่ : 16/1/69	วันที่ : - 8 ก.พ. 2026

Monthly Fire Exit Check List

อาคาร : Supalai Loft Khaerai Station เดือน/ปี ก.พ. 69

รหัสอุปกรณ์	ชั้น	สถานที่	สถานะชาร์จเจอร์		ตรวจเช็คหลังปลดเมนไฟ/ถอดปลั๊ก		หมายเหตุ
			ปกติ	ไม่ปกติ	ปลดเมนไฟ 1 ชม.	ปลดเมนไฟ 2 ชม.	
EXL-001	B1	Pump Room	✓		✓		
EXL-002	1	Pump Room	✓		✓		
EXL-003	1	ST-2	✓		✓		
EXL-004	1	ST-1	✓		✓		
EXL-005	1	โถงลิฟต์ 1,2	✓		✓		
EXL-006	1	Lobby	✓		✓		
EXL-007	P2	ST-2	✓		✓		
EXL-008	P2A	ST-1	✓		✓		
EXL-009	P3	ST-2	✓		✓		
EXL-010	P3A	ST-1	✓		✓		
EXL-011	P4	ST-2	✓		✓		
EXL-012	P4A	ST-1	✓		✓		
EXL-013	P5	ST-2	✓		✓		
EXL-014	P5A	ST-1	✓		✓		
EXL-015	P6	ST-2	✓		✓		
EXL-016	P6A	ST-1	✓		✓		
EXL-017	P7	ST-2	✓		✓		
EXL-018	P7A	ST-1	✓		✓		
EXL-019	8	ST-1	✓		✓		
EXL-020	8	ทางเดิน	✓		✓		
EXL-021	8	ทางเดิน	✓		✓		
EXL-022	8	ST-2	✓		✓		
EXL-023	9	ST-1	✓		✓		
EXL-024	9	ทางเดิน	✓		✓		
EXL-025	9	ทางเดิน	✓		✓		
EXL-026	9	ST-2	✓		✓		
EXL-027	10	ST-1	✓		✓		
EXL-028	10	ทางเดิน	✓		✓		
EXL-029	10	ทางเดิน	✓		✓		
EXL-030	10	ST-2	✓		✓		
EXL-031	11	ST-1	✓		✓		
EXL-032	11	ทางเดิน	✓		✓		
EXL-033	11	ทางเดิน	✓		✓		
EXL-034	11	ST-2	✓		✓		

Monthly Fire Exit Check List

อาคาร Supalai Loft Khaerai Station เดือน/ปี ก.พ. 69

รหัสอุปกรณ์	ชั้น	สถานที่	สถานะชาร์จเจอร์		ตรวจเช็คหลังปลดเมนไฟ/ถอดปลั๊ก		หมายเหตุ
			ปกติ	ไม่ปกติ	ปลดเมนไฟ 1 ชม.	ปลดเมนไฟ 2 ชม.	
EXL-035	12	ST-1	✓		✓		
EXL-036	12	ทางเดิน	✓		✓		
EXL-037	12	ทางเดิน	✓		✓		
EXL-038	12	ST-2	✓		✓		
EXL-039	12A	ST-1	✓		✓		
EXL-040	12A	ทางเดิน	✓		✓		
EXL-041	12A	ทางเดิน	✓		✓		
EXL-042	12A	ST-2	✓		✓		
EXL-043	14	ST-1	✓		✓		
EXL-044	14	ทางเดิน	✓		✓		
EXL-045	14	ทางเดิน	✓		✓		
EXL-046	14	ST-2	✓		✓		
EXL-047	15	ST-1	✓		✓		
EXL-048	15	ทางเดิน	✓		✓		
EXL-049	15	ทางเดิน	✓		✓		
EXL-050	15	ST-2	✓		✓		
EXL-051	16	ST-1	✓		✓		
EXL-052	16	ทางเดิน	✓		✓		
EXL-053	16	ทางเดิน	✓		✓		
EXL-054	16	ST-2	✓		✓		
EXL-055	17	ST-1	✓		✓		
EXL-056	17	ทางเดิน	✓		✓		
EXL-057	17	ทางเดิน	✓		✓		
EXL-058	17	ST-2	✓		✓		
EXL-059	18	ST-1	✓		✓		
EXL-060	18	ทางเดิน	✓		✓		
EXL-061	18	ทางเดิน	✓		✓		
EXL-062	18	ST-2	✓		✓		
EXL-063	19	ST-1	✓		✓		
EXL-064	19	ทางเดิน	✓		✓		
EXL-065	19	ทางเดิน	✓		✓		
EXL-066	19	ST-2	✓		✓		
EXL-067	20	ST-1	✓		✓		
EXL-068	20	ทางเดิน	✓		✓		

แบบฟอร์มตรวจสอบบันไดทางออกฉุกเฉินประจำเดือน

WORKS

Monthly Fire Exit Check List

อาคาร : Supalai Loft Khaerai Station

เดือน/ปี ก.พ. 69

รหัสอุปกรณ์	ชั้น	สถานที่	สถานะชาร์จเจอร์		ตรวจเช็คหลังปลดเมนไฟ/ถอดปลั๊ก		หมายเหตุ
			ปกติ	ไม่ปกติ	ปลดเมนไฟ 1 ชม.	ปลดเมนไฟ 2 ชม.	
EXL-069	20	ทางเดิน	✓		✓		
EXL-070	20	ST-2	✓		✓		
EXL-071	21	ST-1	✓		✓		
EXL-072	21	ทางเดิน	✓		✓		
EXL-073	21	ทางเดิน	✓		✓		
EXL-074	21	ST-2	✓		✓		
EXL-075	22	ST-1	✓		✓		
EXL-076	22	ทางเดิน	✓		✓		
EXL-077	22	ทางเดิน	✓		✓		
EXL-078	22	ST-2	✓		✓		
EXL-079	23	ST-1	✓		✓		
EXL-080	23	ทางเดิน	✓		✓		
EXL-081	23	ทางเดิน	✓		✓		
EXL-082	23	ST-2	✓		✓		
EXL-083	24	ST-1	✓		✓		
EXL-084	24	ทางเดิน	✓		✓		
EXL-085	24	ทางเดิน	✓		✓		
EXL-086	24	ST-2	✓		✓		
EXL-087	25	ST-1	✓		✓		
EXL-088	25	ทางเดิน	✓		✓		
EXL-089	25	ทางเดิน	✓		✓		
EXL-090	25	ST-2	✓		✓		
EXL-091	26	ST-1	✓		✓		
EXL-092	26	ทางเดิน	✓		✓		
EXL-093	26	ทางเดิน	✓		✓		
EXL-094	26	ST-2	✓		✓		
EXL-095	27	ST-1	✓		✓		
EXL-096	27	ทางเดิน	✓		✓		
EXL-097	27	ทางเดิน	✓		✓		
EXL-098	27	ST-2	✓		✓		
EXL-099	28	ST-1	✓		✓		
EXL-100	28	ทางเดิน	✓		✓		
EXL-101	28	ทางเดิน	✓		✓		
EXL-102	28	ST-2	✓		✓		

แบบฟอร์มตรวจสอบป้ายทางออกฉุกเฉินประจำเดือน

WORKS

Monthly Fire Exit Check List

อาคาร : Supalai Loft Khaerai Station   เดือน/ปี ก.พ. 69

รหัสอุปกรณ์	ชั้น	สถานที่	สถานะชาร์จเจอร์		ตรวจเช็คหลังปลดเมนไฟ/ถอดปลั๊ก		หมายเหตุ
			ปกติ	ไม่ปกติ	ปลดเมนไฟ 1 ชม.	ปลดเมนไฟ 2 ชม.	
EXL-103	29	ST-1	✓		✓		
EXL-104	29	ทางเดิน	✓		✓		
EXL-105	29	ทางเดิน	✓		✓		
EXL-106	29	ST-2	✓		✓		
EXL-107	30	ST-1	✓		✓		
EXL-108	30	ทางเดิน	✓		✓		
EXL-109	30	ทางเดิน	✓		✓		
EXL-110	30	ST-2	✓		✓		
EXL-111	31	ST-1	✓		✓		
EXL-112	31	ทางเดิน	✓		✓		
EXL-113	31	ทางเดิน	✓		✓		
EXL-114	31	ST-2	✓		✓		
EXL-115	32	ST-1	✓		✓		
EXL-116	32	ทางเดิน	✓		✓		
EXL-117	32	ทางเดิน	✓		✓		
EXL-118	32	ST-2	✓		✓		
EXL-119	Roof	ST-1	✓		✓		
EXL-120	Roof	ST-2	✓		✓		

หมายเหตุ : โปรดระบุเครื่องหมาย ☑ ปกติ ☒ ไม่ปกติ

ข้อเสนอแนะ :

ตรวจเช็คโดย	ตรวจสอบโดย	ทบทวนตรวจสอบโดย
ช่างอาคาร : [signature]	หัวหน้าช่าง : [signature]	ผู้จัดการอาคาร : [signature]
วันที่ 28 / 2 / 69	วันที่ : 28 / 2 / 69	วันที่ : 5 MAR 2026

แบบฟอร์มตรวจสอบป้ายทางออกฉุกเฉินประจำเดือน

Monthly Fire Exit Check List

อาคาร Supalai Loft Khaerai Station เดือนปี มี.ค. 67

รหัสอุปกรณ์	ชั้น	สถานที่	สถานะชาร์จเจอร์		ตรวจเช็คหลังปลดเมนไฟ/ถอดปลั๊ก		หมายเหตุ
			ปกติ	ไม่ปกติ	ปลดเมนไฟ 1 ชม	ปลดเมนไฟ 2 ชม	
EXL-001	B1	Pump Room	✓		✓		
EXL-002	B	Pump Room	✓		✓		
EXL-003	1	ST-2	✓		✓		
EXL-004	1	ST-1	✓		✓		
EXL-005	1	โถงลิฟต์ 1,2	✓		✓		
EXL-006	1	Lobby	✓		✓		
EXL-007	P2	ST-2	✓		✓		
EXL-008	P2A	ST-1	✓		✓		
EXL-009	P3	ST-2	✓		✓		
EXL-010	P3A	ST-1	✓		✓		
EXL-011	P4	ST-2	✓		✓		
EXL-012	P4A	ST-1	✓		✓		
EXL-013	P5	ST-2	✓		✓		
EXL-014	P5A	ST-1	✓		✓		
EXL-015	P6	ST-2	✓		✓		
EXL-016	P6A	ST-1	✓		✓		
EXL-017	P7	ST-2	✓		✓		
EXL-018	P7A	ST-1	✓		✓		
[illegible]	8	ST-1	✓		✓		
[illegible]	8	[illegible]	✓		✓		
[illegible]	8	[illegible]	✓		✓		
[illegible]	[illegible]	[illegible]	✓		✓		
[illegible]	[illegible]	ST-[illegible]	✓		✓		
EXL-024	[illegible]	[illegible]	✓		✓		
EXL-025	[illegible]	[illegible]	✓		✓		
[illegible]	[illegible]	[illegible]	✓		✓		
[illegible]	[illegible]	[illegible]	✓		✓		
[illegible]	[illegible]	[illegible]	✓		✓		
[illegible]	[illegible]	[illegible]	✓		✓		
[illegible]	[illegible]	[illegible]	✓		✓		
[illegible]	[illegible]	[illegible]	✓		✓		
[illegible]	[illegible]	[illegible]	✓		✓		
[illegible]	[illegible]	[illegible]	✓		✓		
[illegible]	[illegible]	[illegible]	✓		✓		

แบบฟอร์มตรวจสอบป้ายทางออกฉุกเฉินประจำเดือน

Monthly Fire Exit Check List

อาคาร Supalai Loft Khaerai Station เดือน/ปี ๕.๑.๖๗

รหัสอุปกรณ์	ชั้น	สถานที่	สถานะชาร์จเจอร์		ตรวจเช็คหลังปิดเมนไฟ/ถอดปลั๊ก		หมายเหตุ
			ปกติ	ไม่ปกติ	ปิดเมนไฟ 1 ชม	ปิดเมนไฟ 2 ชม	
[illegible]	[illegible]	ST-1	/		/		
[illegible]	[illegible]	ทางเดิน	/		/		
[illegible]	[illegible]	ทางเดิน	/		/		
[illegible]	[illegible]	ST-2	/		/		
[illegible]	12A	ST-1	/		/		
[illegible]	12A	ทางเดิน	/		/		
[illegible]	12A	ทางเดิน	/		/		
[illegible]	12A	ST-2	/		/		
[illegible]	14	ST-1	/		/		
[illegible]	14	ทางเดิน	/				
[illegible]	14	ทางเดิน	/		/		
[illegible]	14	ST-2	/		/		
[illegible]	15	ST-1	/		/		
[illegible]	15	ทางเดิน	/		/		
[illegible]	15	ทางเดิน	/		/		
[illegible]	15	ST-2					
[illegible]	16	ST-1	/		/		
[illegible]	16	ทางเดิน	/		/		
[illegible]	16	ทางเดิน	/		/		
[illegible]	[illegible]	ST-2	/		/		
[illegible]	7	ST-1	/		/		
[illegible]	7	ทางเดิน	/		/		
[illegible]	7	ทางเดิน	/		/		
[illegible]	[illegible]	ST-2	/		/		
[illegible]	[illegible]	ST-1	/		/		
[illegible]	[illegible]	ทางเดิน	/		/		
[illegible]	[illegible]	[illegible]	/		/		
[illegible]	[illegible]	[illegible]	/		/		
[illegible]	[illegible]	[illegible]	/		/		
[illegible]	[illegible]	[illegible]	/		/		
[illegible]	[illegible]	[illegible]	/		/		
[illegible]	[illegible]	[illegible]	/		/		
[illegible]	[illegible]	[illegible]	/		/		
[illegible]	[illegible]	[illegible]	/		/		

แบบฟอร์มตรวจสอบป้ายทางออกฉุกเฉินประจำเดือน

Monthly Fire Exit Check List

อาคาร Supalai Loft Khaerai Station เดือน/ปี มี.ค. 61

รหัสอุปกรณ์	ชั้น	สถานที่	สถานะชาร์จเจอร์		ตรวจเช็คหลังปลดเมนไฟ/ถอดปลั๊ก		หมายเหตุ
			ปกติ	ไม่ปกติ	ปลดเมนไฟ 1 ชม	ปลดเมนไฟ 2 ชม	
EXL-069	20	ทางเดิน	✓		✓		
EXL-070	20	ST-2	✓		✓		
EXL-071	21	ST-1	✓		✓		
[illegible]	21	ทางเดิน	✓		✓		
EXL-07[illegible]	21	ทางเดิน	✓		✓		
EXL-074	21	ST-2	✓		✓		
EXL-075	22	ST-1	✓		✓		
EXL-076	22	ทางเดิน	✓		✓		
EXL-077	22	ทางเดิน	✓		✓		
EXL-078	22	ST-2	✓		✓		
EXL-079	23	ST-1	✓		✓		
EXL-080	23	ทางเดิน	✓		✓		
[illegible]	23	ทางเดิน	✓		✓		
EXL-082	23	ST-2	✓		✓		
EXL-083	24	ST-1	✓		✓		
EXL-084	24	ทางเดิน	✓		✓		
EXL-[illegible]	24	ทางเดิน	✓		✓		
EXL-086	24	ST-2	✓		✓		
EXL-087	25	ST-1	✓		✓		
EXL-088	25	ทางเดิน	✓		✓		
[illegible]	25	ทางเดิน	✓		✓		
[illegible]	25	ST-2	✓		✓		
[illegible]	26	ST-1	✓		✓		
[illegible]	[illegible]	ทางเดิน	✓		✓		
[illegible]	26	ทางเดิน	✓		✓		
[illegible]	[illegible]	[illegible]	✓		✓		
[illegible]	[illegible]	[illegible]	✓		✓		
[illegible]	[illegible]	[illegible]	✓		✓		
[illegible]	[illegible]	[illegible]	✓		✓		
[illegible]	[illegible]	[illegible]	✓		✓		
[illegible]	[illegible]	[illegible]	✓		✓		
[illegible]	[illegible]	[illegible]	✓		✓		
[illegible]	[illegible]	[illegible]	✓		✓		
[illegible]	[illegible]	[illegible]	✓		✓		

แบบฟอร์มตรวจสอบป้ายทางออกฉุกเฉินประจำเดือน

Monthly Fire Exit Check List

อาคาร Supalai Loft Khaerai Station เดือน ปี มี.ค. 69

รหัสอุปกรณ์	ชั้น	สถานที่	สถานะชาร์จเจอร์		ตรวจเช็คหลังปลดเมนไฟ/ถอดปลั๊ก		หมายเหตุ
			ปกติ	ไม่ปกติ	ปลดเมนไฟ 1 ชม	ปลดเมนไฟ 2 ชม	
[illegible]	[illegible]	[illegible]	✓		✓		
E[illegible]L-104	[illegible]	[illegible]	✓		✓		
EXL-105	[illegible]	[illegible]	✓		✓		
[illegible]	[illegible]	ST-2	✓		✓		
EXL-1[illegible]	30	ST-[illegible]	✓		✓		
EXL-108	30	ทางเดิน	✓		✓		
EXL-109	[illegible]	ทางเดิน	✓		✓		
[illegible]	30	ST-2	✓		✓		
EXL-11[illegible]	31	ST-1	✓		✓		
EXL-112	31	ทางเดิน	✓		✓		
EXL-113	[illegible]	ทางเดิน	✓		✓		
EXL-114	[illegible]	ST-2	✓		✓		
EXL-1[illegible]5	32	[illegible]	✓		✓		
[illegible]	32	ทางเดิน	✓		✓		
EXL-[illegible]	32	ทางเดิน	✓		✓		
EXL-[illegible]	[illegible]	[illegible]	✓		✓		
[illegible]	Roof	[illegible]	✓		✓		
EXL-12[illegible]	Roof	[illegible]-2	✓		✓		

หมายเหตุ โปรดระบุเครื่องหมาย ☑ ปกติ ☒ ไม่ปกติ

ข้อเสนอแนะ

ตรวจเช็คโดย [signature] 10 3 69

ตรวจสอบโดย [signature] 10 4 69

หน่วยตรวจสอบโดย [signature] 18 APR 2026

แบบฟอร์มตรวจสอบป้ายทางออกฉุกเฉินประจำเดือน

Monthly Fire Exit Check List

อาคาร Supalai Loft Khaerai Station   เดือน/ปี เมษายน 69

รหัสอุปกรณ์	ชั้น	สถานที่	สถานะชาร์จเจอร์		ตรวจเช็คหลังปลดเมนไฟ/ถอดปลั๊ก		หมายเหตุ
			ปกติ	ไม่ปกติ	ปลดเมนไฟ 1 ชม	ปลดเมนไฟ 2 ชม	
EXL-001	B1	Pump Room	✓		✓		
EXL-002	1	Pump Room	✓		✓		
EXL-003	1	ST-2	✓		✓		
EXL-004	1	ST-1	✓		✓		
EXL-005	1	โถงลิฟต์ 1,2	✓		✓		
EXL-006	1	Lobby	✓		✓		
EXL-007	P2	ST-2	✓		✓		
EXL-008	P2A	ST-1	✓		✓		
EXL-009	P3	ST-2	✓		✓		
EXL-010	P3A	ST-1	✓		✓		
EXL-011	P4	ST-2	✓		✓		
EXL-012	P4A	ST-1	✓		✓		
EXL-013	P5	ST-2	✓		✓		
EXL-014	P5A	ST-1	✓		✓		
EXL-015	P6	ST-2	✓		✓		
EXL-016	P6A	ST-1	✓		✓		
EXL-017	P7	ST-2	✓		✓		
EXL-018	P7A	ST-1	✓		✓		
EXL-019	8	ST-1	✓		✓		
EXL-020	8	ทางเดิน	✓		✓		
EXL-021	8	ทางเดิน	✓		✓		
EXL-022	8	ST-2	✓		✓		
EXL-023	9	ST-1	✓		✓		
EXL-024	9	ทางเดิน	✓		✓		
EXL-025	9	ทางเดิน	✓		✓		
EXL-026	9	ST-2	✓		✓		
EXL-027	[illegible]	ST-1	✓		✓		
EXL-028	10	ทางเดิน	✓		✓		
EXL-029	10	ทางเดิน	✓		✓		
EXL-030	10	ST-2	✓		✓		
EXL-031	11	ST-1	✓		✓		
EXL-032	[illegible]	ทางเดิน	✓		✓		
EXL-033	[illegible]	ทางเดิน	✓		✓		
EXL-034	[illegible]	[illegible]	✓		✓		

แบบฟอร์มตรวจสอบป้ายทางออกฉุกเฉินประจำเดือน

Monthly Fire Exit Check List

อาคาร Supalai Loft Khaerai Station เดือน/ปี เมษายน 69

รหัสอุปกรณ์	ชั้น	สถานที่	สถานะชาร์จเจอร์		ตรวจเช็คหลังปลดเมนไฟ/ถอดปลั๊ก		หมายเหตุ
			ปกติ	ไม่ปกติ	ปลดเมนไฟ 1 ชม	ปลดเมนไฟ 2 ชม	
EXL-035	12	ST-1	✓		✓		
EXL-036	12	ทางเดิน	✓		✓		
EXL-037	12	ทางเดิน	✓		✓		
EXL-038	12	ST-2	✓		✓		
EXL-039	12A	ST-1	✓		✓		
EXL-040	12A	ทางเดิน	✓		✓		
EXL-041	12A	ทางเดิน	✓		✓		
EXL-042	12A	ST-2	✓		✓		
EXL-043	14	ST-1	✓		✓		
EXL-044	14	ทางเดิน	✓		✓		
EXL-045	14	ทางเดิน	✓		✓		
EXL-046	14	ST-2	✓		✓		
EXL-047	15	ST-1	✓		✓		
EXL-048	15	ทางเดิน	✓		✓		
EXL-049	15	ทางเดิน	✓		✓		
EXL-050	15	ST-2	✓		✓		
EXL-051	16	ST-1	✓		✓		
EXL-052	16	ทางเดิน	✓		✓		
EXL-053	16	ทางเดิน	✓		✓		
EXL-054	16	ST-2	✓		✓		
EXL-055	17	ST-1	✓		✓		
EXL-056	17	ทางเดิน	✓		✓		
EXL-057	17	ทางเดิน	✓		✓		
EXL-058	17	ST-2	✓		✓		
EXL-059	18	ST-1	✓		✓		
EXL-060	18	ทางเดิน	✓		✓		
EXL-061	18	ทางเดิน	✓		✓		
EXL-062	[illegible]	ST-2	✓		✓		
EXL-063	[illegible]	ST-1	✓		✓		
EXL-064	19	ทางเดิน	✓		✓		
EXL-065	19	ทางเดิน	✓		✓		
[illegible]	[illegible]	[illegible]	✓		✓		
[illegible]	[illegible]	[illegible]	✓		✓		
[illegible]	[illegible]	[illegible]	✓		✓		

แบบฟอร์มตรวจสอบป้ายทางออกฉุกเฉินประจำเดือน

Monthly Fire Exit Check List

อาคาร Supalai Loft Khaerai Station เดือน/ปี เมษ/64 69

รหัสอุปกรณ์	ชั้น	สถานที่	สถานะชาร์จเจอร์		ตรวจเช็คหลังปลดเมนไฟ/ถอดปลั๊ก		หมายเหตุ
			ปกติ	ไม่ปกติ	ปลดเมนไฟ 1 ชม	ปลดเมนไฟ 2 ชม	
EXL-069	20	ทางเดิน	/		/		
EXL-070	20	ST-2	/		/		
EXL-071	21	ST-1	/		/		
EXL-072	21	ทางเดิน	/		/		
EXL-073	21	ทางเดิน	/		/		
EXL-074	21	ST-2	/		/		
EXL-075	22	ST-1	/		/		
EXL-076	22	ทางเดิน	/		/		
EXL-077	22	ทางเดิน	/		/		
EXL-078	22	ST-2	/		/		
EXL-079	23	ST-1	/		/		
EXL-080	23	ทางเดิน	/		/		
EXL-081	23	ทางเดิน	/		/		
EXL-082	23	ST-2	/		/		
EXL-083	24	ST-1	/		/		
EXL-084	24	ทางเดิน	/		/		
EXL-085	24	ทางเดิน	/		/		
EXL-086	24	ST-2	/		/		
EXL-087	25	ST-1	/		/		
EXL-088	25	ทางเดิน	/		/		
EXL-089	25	ทางเดิน	/		/		
EXL-090	25	ST-2	/		/		
EXL-091	26	ST-1	/		/		
EXL-092	26	ทางเดิน	/		/		
EXL-093	26	ทางเดิน	/		/		
EXL-094	26	ST-2	/		/		
[illegible]	27	[illegible]	/		/		
[illegible]	2[illegible]	ทางเดิน	/		/		
EXL-097	2[illegible]	ทางเดิน	/		/		
[illegible]	[illegible]	[illegible]	/		/		
[illegible]	[illegible]	[illegible]	/		/		
[illegible]	[illegible]	[illegible]	/		/		
[illegible]	[illegible]	[illegible]	/		/		
[illegible]	[illegible]	[illegible]	/		/		

แบบฟอร์มตรวจสอบป้ายทางออกฉุกเฉินประจำเดือน

Monthly Fire Exit Check List

อาคาร : Supalai Loft Khaerai Station　　　　เดือน/ปี เมษายน 69

รหัสอุปกรณ์	ชั้น	สถานที่	สถานะชาร์จเจอร์		ตรวจเช็คหลังปลดเมนไฟ/ถอดปลั๊ก		หมายเหตุ
			ปกติ	ไม่ปกติ	ปลดเมนไฟ 1 ชม.	ปลดเมนไฟ 2 ชม.	
EXL-103	29	ST-1	✓		✓		
EXL-104	29	ทางเดิน	✓		✓		
EXL-105	29	ทางเดิน	✓		✓		
EXL-106	29	ST-2	✓		✓		
EXL-107	30	ST-1	✓		✓		
EXL-108	30	ทางเดิน	✓		✓		
EXL-109	30	ทางเดิน	✓		✓		
EXL-110	30	ST-2	✓		✓		
EXL-111	31	ST-1	✓		✓		
EXL-112	31	ทางเดิน	✓		✓		
EXL-113	31	ทางเดิน	✓		✓		
EXL-114	31	ST-2	✓		✓		
EXL-115	32	ST-1	✓		✓		
EXL-116	32	ทางเดิน	✓		✓		
EXL-117	32	ทางเดิน	✓		✓		
EXL-118	32	ST-2	✓		✓		
EXL-119	Roof	ST-1	✓		✓		
EXL-120	Roof	ST-2	✓		✓		

หมายเหตุ : โปรดระบุเครื่องหมาย ☑ ปกติ ☒ ไม่ปกติ

ข้อเสนอแนะ :

ตรวจเช็คโดย :	ตรวจสอบโดย :	ทบทวนตรวจสอบโดย :
ช่างอาคาร : [signature]	หัวหน้าช่าง : [signature]	ผู้จัดการอาคาร : [signature]
วันที่ 15 / 4 / 69	วันที่ 16 / 4 / 69	วันที่ 18 / 4 / 69

แบบฟอร์มตรวจสอบป้ายทางออกฉุกเฉินประจำเดือน

Monthly Fire Exit Check List

อาคาร Supalai Loft Khaerai Station เดือน/ปี พฤษภาคม / 69

รหัสอุปกรณ์	ชั้น	สถานที่	สถานะชาร์จเจอร์		ตรวจเช็คหลังปลดเมนไฟ/ถอดปลั๊ก		หมายเหตุ
			ปกติ	ไม่ปกติ	ปลดเมนไฟ 1 ชม	ปลดเมนไฟ 2 ชม	
EXL-001	B1	Pump Room	✓		✓		
EXL-002	1	Pump Room	✓		✓		
EXL-003	1	ST-2	✓		✓		
EXL-004	1	ST-1	✓		✓		
EXL-005	1	โถงลิฟต์ 1 2	✓		✓		
EXL-006	1	Lobby	✓		✓		
EXL-007	P2	ST-2	✓		✓		
EXL-008	P2A	ST-1	✓		✓		
EXL-009	P3	ST-2	✓		✓		
EXL-010	P3A	ST-1	✓		✓		
EXL-011	P4	ST-2	✓		✓		
EXL-012	P4A	ST-1	✓		✓		
EXL-013	P5	ST-2	✓		✓		
EXL-014	P5A	ST-1	✓		✓		
EXL-015	P6	ST-2	✓		✓		
EXL-016	P6A	ST-1	✓		✓		
EXL-017	P7	ST-2	✓		✓		
EXL-018	P7A	ST-1	✓		✓		
EXL-019	8	ST-1	✓		✓		
EXL-020	9	ทางเดิน	✓		✓		
EXL-021	8	ทางเดิน	✓		✓		
EXL-022	9	ST-2	✓		✓		
EXL-023	9	[illegible]	✓		✓		
EXL-024	9	ทางเดิน	✓		✓		
EXL-025	9	ทางเดิน	✓		✓		
EXL-026	9	ST-2	✓		✓		
EXL-027	[illegible]	[illegible]	✓		✓		
EXL-028	[illegible]	ทางเดิน	✓		✓		
[illegible]	[illegible]	ทางเดิน	✓		✓		
[illegible]	[illegible]	[illegible]	✓		✓		
[illegible]	[illegible]	[illegible]	✓		✓		
[illegible]	[illegible]	[illegible]	✓		✓		
[illegible]	[illegible]	[illegible]	✓		✓		
[illegible]	[illegible]	[illegible]	✓		✓		

แบบฟอร์มตรวจสอบป้ายทางออกฉุกเฉินประจำเดือน

Monthly Fire Exit Check List

อาคาร Supalai Loft Khaerai Station เดือน/ปี พฤษภาคม / 67

รหัสอุปกรณ์	ชั้น	สถานที่	สถานะชาร์จเจอร์		ตรวจเช็คหลังปลดเมนไฟ/ถอดปลั๊ก		หมายเหตุ
			ปกติ	ไม่ปกติ	ปลดเมนไฟ 1 ชม	ปลดเมนไฟ 2 ชม	
EXL-035	12	ST-1	✓		✓		
EXL-036	12	ทางเดิน	✓		✓		
EXL-037	12	ทางเดิน	✓		✓		
EXL-038	12	ST-2	✓		✓		
EXL-039	12A	ST-1	✓		✓		
EXL-040	12A	ทางเดิน	✓		✓		
EXL-041	12A	ทางเดิน	✓		✓		
EXL-042	12A	ST-2	✓		✓		
EXL-043	14	ST-1	✓		✓		
EXL-044	14	ทางเดิน	✓		✓		
EXL-045	14	ทางเดิน	✓		✓		
EXL-046	14	ST-2	✓		✓		
EXL-047	15	ST-1	✓		✓		
EXL-048	15	ทางเดิน	✓		✓		
EXL-049	15	ทางเดิน	✓		✓		
EXL-050	15	ST-2	✓		✓		
EXL-051	16	ST-1	✓		✓		
EXL-052	16	ทางเดิน	✓		✓		
EXL-053	16	ทางเดิน	✓		✓		
EXL-054	16	ST-2	✓		✓		
EXL-055	17	ST-1	✓		✓		
EXL-056	17	ทางเดิน	✓		✓		
EXL-057	17	ทางเดิน	✓		✓		
EXL-058	17	ST-2	✓		✓		
EXL-059	18	ST-1	✓		✓		
EXL-060	18	ทางเดิน	✓		✓		
[illegible]	[illegible]	[illegible]	✓		✓		
[illegible]	[illegible]	[illegible]	✓		✓		
[illegible]	[illegible]	[illegible]	✓		✓		
[illegible]	[illegible]	[illegible]	✓		✓		
[illegible]	[illegible]	[illegible]	✓		✓		
[illegible]	[illegible]	[illegible]	✓		✓		
[illegible]	[illegible]	[illegible]	✓		✓		
[illegible]	[illegible]	[illegible]	✓		✓		
[illegible]	[illegible]	[illegible]	✓		✓		
[illegible]	[illegible]	[illegible]	✓		✓		

แบบฟอร์มตรวจสอบป้ายทางออกฉุกเฉินประจำเดือน

Monthly Fire Exit Check List

อาคาร Supalai Loft Khaerai Station เดือน/ปี มกราคม/69

รหัสอุปกรณ์	ชั้น	สถานที่	สถานะชาร์จเจอร์		ตรวจเช็คหลังปลดเมนไฟ/ถอดปลั๊ก		หมายเหตุ
			ปกติ	ไม่ปกติ	ปลดเมนไฟ 1 ชม	ปลดเมนไฟ 2 ชม	
EXL-069	20	ทางเดิน	✓		✓		
EXL-070	20	ST-2	✓		✓		
EXL-071	21	ST-1	✓		✓		
EXL-072	21	ทางเดิน	✓		✓		
EXL-073	21	ทางเดิน	✓		✓		
EXL-074	21	ST-2	✓		✓		
EXL-075	22	ST-1	✓		✓		
EXL-076	22	ทางเดิน	✓		✓		
EXL-077	22	ทางเดิน	✓		✓		
EXL-078	22	ST-2	✓		✓		
EXL-079	23	ST-1	✓		✓		
EXL-080	23	ทางเดิน	✓		✓		
EXL-081	23	ทางเดิน	✓		✓		
EXL-082	23	ST-2	✓		✓		
EXL-083	24	ST-1	✓		✓		
EXL-084	24	ทางเดิน	✓		✓		
EXL-085	24	ทางเดิน	✓		✓		
EXL-086	24	ST-2	✓		✓		
EXL-087	25	ST-1	✓		✓		
EXL-088	25	ทางเดิน	✓		✓		
EXL-089	25	ทางเดิน	✓		✓		
EXL-090	25	ST-2	✓		✓		
EXL-091	26	ST-1	✓		✓		
[illegible]	[illegible]	ทางเดิน	✓		✓		
[illegible]	25	ทางเดิน	✓		✓		
[illegible]	[illegible]	ST-2	✓		✓		
[illegible]	[illegible]	[illegible]	✓		✓		
[illegible]	[illegible]	ทางเดิน	✓		✓		
[illegible]	[illegible]	ทางเดิน	✓		✓		
[illegible]	[illegible]	[illegible]	✓		✓		
[illegible]	[illegible]	[illegible]	✓		✓		
[illegible]	[illegible]	[illegible]	✓		✓		
[illegible]	[illegible]	[illegible]	✓		✓		
[illegible]	[illegible]	[illegible]	✓		✓		

แบบฟอร์มตรวจสอบป้ายทางออกฉุกเฉินประจำเดือน

Monthly Fire Exit Check List

อาคาร Supalai Loft Khaerai Station เดือน/ปี พฤษภาคม/69

รหัสอุปกรณ์	ชั้น	สถานที่	สถานะชาร์จเจอร์		ตรวจเช็คหลังปลดเมนไฟ/ถอดปลั๊ก		หมายเหตุ
			ปกติ	ไม่ปกติ	ปลดเมนไฟ 1 ชม	ปลดเมนไฟ 2 ชม	
EXL-103	29	ST-1	✓		✓		
EXL-104	29	ทางเดิน	✓		✓		
EXL-105	29	ทางเดิน	✓		✓		
EXL-106	29	ST-2	✓		✓		
EXL-107	30	ST-1	✓		✓		
EXL-108	30	ทางเดิน	✓		✓		
EXL-109	30	ทางเดิน	✓		✓		
EXL-110	30	ST-2	✓		✓		
EXL-111	31	ST-1	✓		✓		
EXL-112	31	ทางเดิน	✓		✓		
EXL-113	31	ทางเดิน	✓		✓		
EXL-114	31	ST-2	✓		✓		
EXL-115	32	ST-1	✓		✓		
EXL-116	32	ทางเดิน	✓		✓		
EXL-117	32	ทางเดิน	✓		✓		
EXL-118	32	ST-2	✓		✓		
EXL-119	Roof	ST-1	✓		✓		
EXL-120	Roof	ST-2	✓		✓		

หมายเหตุ โปรดระบุเครื่องหมาย ☑ ปกติ ☒ ไม่ปกติ

ข้อเสนอแนะ :

ตรวจเช็คโดย	ตรวจสอบโดย	ทบทวนตรวจสอบโดย
ลงชื่อ (signature)	ลงชื่อ (signature)	ลงชื่อ (signature)
วันที่ 25 5 69	วันที่ 25 5 69	วันที่ 27-MAY 2026

แบบฟอร์มตรวจสอบป้ายทางออกฉุกเฉินประจำเดือน

Monthly Fire Exit Check List

อาคาร Supalai Loft Khaerai Station　　　　เดือน.ปี มิถุนายน 69

รหัสอุปกรณ์	ชั้น	สถานที่	สถานะชาร์จเจอร์		ตรวจเช็คหลังปลดเมนไฟ/ถอดปลั๊ก		หมายเหตุ
			ปกติ	ไม่ปกติ	ปลดเมนไฟ 1 ชม	ปลดเมนไฟ 2 ชม	
EXL-001	B1	Pump Room	✓		✓		
EXL-002	B1	Pump Room	✓		✓		
EXL-003	1	ST-2	✓		✓		
EXL-004	1	ST-1	✓		✓		
EXL-005	1	โถงลิฟต์ 2	✓		✓		
EXL-006	1	Lobby	✓		✓		
EXL-007	P2	ST-2	✓		✓		
EXL-008	P2A	ST-1	✓		✓		
EXL-009	P3	ST-2	✓		✓		
EXL-010	P3A	ST-1	✓		✓		
EXL-011	P4	ST-2	✓		✓		
EXL-012	P4A	ST-1	✓		✓		
EXL-013	P5	ST-2	✓		✓		
EXL-014	P5A	ST-1	✓		✓		
EXL-015	P6	ST-2	✓		✓		
EXL-016	P6A	ST-1	✓		✓		
EXL-017	P7	ST-2	✓		✓		
EXL-018	P7A	ST-1	✓		✓		
EXL-019	[illegible]	[illegible]	✓		✓		
EXL-020	[illegible]	หน้าลิฟต์	✓		✓		
EXL-021	[illegible]	หน้าลิฟต์	✓		✓		
EXL-022	[illegible]	ST-2	✓		✓		
EXL-023	[illegible]	ST-[illegible]	✓		✓		
EXL-024	[illegible]	หน้าลิฟต์	✓		✓		
EXL-025	[illegible]	หน้าลิฟต์	✓		✓		
EXL-026	[illegible]	[illegible]	✓		✓		
[illegible]	[illegible]	[illegible]	✓		✓		
[illegible]	[illegible]	[illegible]	✓		✓		
[illegible]	[illegible]	[illegible]	✓		✓		
[illegible]	[illegible]	[illegible]	✓		✓		
[illegible]	[illegible]	[illegible]	✓		✓		
[illegible]	[illegible]	[illegible]	✓		✓		
[illegible]	[illegible]	[illegible]	✓		✓		
[illegible]	[illegible]	[illegible]	✓		✓		

แบบฟอร์มตรวจสอบป้ายทางออกฉุกเฉินประจำเดือน

Monthly Fire Exit Check List

อาคาร Supalai Loft Khaerai Station เดือน/ปี มิถุนายน 69

รหัสอุปกรณ์	ชั้น	สถานที่	สถานะชาร์จเจอร์		ตรวจเช็คหลังปลดเมนไฟ/ถอดปลั๊ก		หมายเหตุ
			ปกติ	ไม่ปกติ	ปลดเมนไฟ 1 ชม	ปลดเมนไฟ 2 ชม	
EXL-[illegible]	[illegible]	ST-[illegible]	/		/		
EXL-[illegible]	12	ทางเดิน	/		/		
EXL-[illegible]	12	ทางเดิน	/		/		
EXL-[illegible]	12	ST-2	/		/		
EXL-039	12A	ST-[illegible]	/		/		
EXL-040	12A	ทางเดิน	/		/		
EXL-041	12A	ทางเดิน	/		/		
EXL-042	12A	ST-2	/		/		
EXL-043	14	ST-1	/		/		
EXL-044	14	ทางเดิน	/		/		
EXL-045	14	ทางเดิน	/		/		
EXL-04[illegible]	[illegible]	ST-2	/		/		
EXL-047	15	ST-1	/		/		
EXL-[illegible]	15	ทางเดิน	/		/		
EXL-[illegible]	15	ทางเดิน	/		/		
EXL-050	15	ST-2	/		/		
EXL-051	[illegible]	ST-[illegible]	/		/		
EXL-052	[illegible]	ทางเดิน	/		/		
EXL-[illegible]	[illegible]	ทางเดิน	/		/		
EXL-054	[illegible]	ST-2	/		/		
EXL-[illegible]	[illegible]	ST-[illegible]	/		/		
EXL-[illegible]	[illegible]	ทางเดิน	/		/		
[illegible]	[illegible]	ทางเดิน	/		/		
[illegible]	[illegible]	[illegible]	/		/		
[illegible]	[illegible]	[illegible]	/		/		
[illegible]		[illegible]	/		/		
[illegible]		[illegible]	/		/		
[illegible]		[illegible]	/		/		
[illegible]		[illegible]	/		/		
[illegible]			/		/		
[illegible]		[illegible]	/		/		
			/		/		
			/		/		
			/		/		

แบบฟอร์มตรวจสอบป้ายทางออกฉุกเฉินประจำเดือน

Monthly Fire Exit Check List

อาคาร Supalai Loft Khaerai Station

เดือน/ปี มิถุนายน 69

รหัสอุปกรณ์	ชั้น	สถานที่	สถานะชาร์จเจอร์		ตรวจเช็คหลังปลดเมนไฟ/ถอดปลั๊ก		หมายเหตุ
			ปกติ	ไม่ปกติ	ปลดเมนไฟ 1 ชม	ปลดเมนไฟ 2 ชม	
EXL-069	20	ทางเดิน	✓		✓		
EXL-070	20	ST-2	✓		✓		
EXL-071	2[illegible]	ST-[illegible]	✓		✓		
EXL-072	21	ทางเดิน	✓		✓		
EXL-073	2[illegible]	ทางเดิน	✓		✓		
EXL-074	2[illegible]	ST-2	✓		✓		
EXL-075	22	ST-[illegible]	✓		✓		
EXL-076	22	ทางเดิน	✓		✓		
EXL-077	22	ทางเดิน	✓		✓		
EXL-078	22	ST-2	✓		✓		
EXL-079	23	ST-[illegible]	✓		✓		
EXL-080	23	ทางเดิน	✓		✓		
EXL-0[illegible]	23	ทางเดิน	✓		✓		
EXL-082	23	ST-2	✓		✓		
EXL-083	24	ST-[illegible]	✓		✓		
EXL-0[illegible]	24	ทางเดิน	✓		✓		
EXL-0[illegible]	24	ทางเดิน	✓		✓		
EXL-0[illegible]	2[illegible]	ST-2	✓		✓		
EXL-0[illegible]	2[illegible]	ST-[illegible]	✓		✓		
EXL-0[illegible]	25	ทางเดิน	✓		✓		
[illegible]	25	ทางเดิน	✓		✓		
[illegible]	25	ST-2	✓		✓		
[illegible]	[illegible]	[illegible]	✓		✓		
[illegible]	[illegible]	ทางเดิน	✓		✓		
[illegible]	[illegible]	ทางเดิน	✓		✓		
[illegible]	[illegible]	ST-2	✓		✓		
[illegible]	[illegible]	[illegible]	✓		✓		
[illegible]	[illegible]	ทางเดิน	✓		✓		
[illegible]	[illegible]	ทางเดิน	✓		✓		
[illegible]	[illegible]	[illegible]	✓		✓		
[illegible]	[illegible]	[illegible]	✓		✓		
[illegible]	[illegible]	[illegible]	✓		✓		
[illegible]	[illegible]	[illegible]	✓		✓		
[illegible]	[illegible]	[illegible]	✓		✓		

แบบฟอร์มตรวจสอบป้ายทางออกฉุกเฉินประจำเดือน

Monthly Fire Exit Check List

อาคาร Supalai Loft Khaerai Station เดือน/ปี มิถุนายน 69

รหัสอุปกรณ์	ชั้น	สถานที่	สถานะชาร์จเจอร์		ตรวจเช็คหลังปลดเมนไฟ/ถอดปลั๊ก		หมายเหตุ
			ปกติ	ไม่ปกติ	ปลดเมนไฟ 1 ชม	ปลดเมนไฟ 2 ชม	
EXL-103	29	ST-1	✓		✓		
EXL-104	29	ทางเดิน	✓		✓		
EXL-105	29	ทางเดิน	✓		✓		
EXL-106	29	ST-2	✓		✓		
EXL-107	30	ST-1	✓		✓		
EXL-108	30	ทางเดิน	✓		✓		
EXL-109	30	ทางเดิน	✓		✓		
EXL-110	30	ST-2	✓		✓		
EXL-111	31	ST-1	✓		✓		
EXL-112	31	ทางเดิน	✓		✓		
EXL-113	31	ทางเดิน	✓		✓		
EXL-114	31	ST-2	✓		✓		
EXL-115	32	ST-1	✓		✓		
EXL-116	32	ทางเดิน	✓		✓		
EXL-117	32	ทางเดิน	✓		✓		
EXL-118	32	ST-2	✓		✓		
EXL-119	Roof	ST-1	✓		✓		
EXL-120	Roof	ST-2	✓		✓		
			✓		✓		
			✓		✓		

หมายเหตุ โปรดระบุเครื่องหมาย ☑ ปกติ ☒ ไม่ปกติ

ข้อเสนอแนะ

ตรวจเช็คโดย [signature] 2? 6 68

ตรวจสอบโดย [signature] ? ก.ค. 67

ทบทวนตรวจสอบโดย [signature]

10 JUL 2025

รายการตรวจสอบ

แสงสว่างฉุกเฉิน

ประจำเดือน มกราคม

ถึง มิถุนายน 2569

แบบฟอร์มตรวจสอบไฟแสงสว่างฉุกเฉินประจำเดือน

Monthly Emergency Light Check List

อาคาร : Supalai Loft Khaerai Station   เดือน/ปี มกราคม 69

รหัสอุปกรณ์	ชั้น	สถานที่	สถานะชาร์จเจอร์		ตรวจเช็คหลังปลดเมนไฟ/ถอดปลั๊ก		หมายเหตุ
			ปกติ	ไม่ปกติ	ปลดเมนไฟ 1 ชม.	ปลดเมนไฟ 2 ชม.	
EML-01	B1	B1	✓			✓	
EML-02	B1	B1	✓			✓	
EML-03	B1	ST2	✓			✓	
EML-04	B1	ST2	✓			✓	
EML-05	L	ST1	✓			✓	
EML-06	L	โถงลิฟต์	✓			✓	
EML-07	L	โถงลิฟต์ FM	✓			✓	
EML-08	L	MDB Room	✓			✓	
EML-09	L	GEN Room	✓			✓	
EML-10	L	ทางเดิน	✓			✓	
EML-11	L	ทางเดิน	✓			✓	
EML-12	L	ห้องน้ำชาย	✓			✓	
EML-13	L	ห้องน้ำหญิง	✓			✓	
EML-14	L	Lobby	✓			✓	
EML-15	L	Lobby	✓			✓	
EML-16	L	ห้องควบคุม	✓			✓	
EML-17	L	ห้องขยะ	✓			✓	
EML-18	L	แลมป์ P	✓			✓	
EML-19	P2	ST2	✓			✓	
EML-20	P2	แลมป์ P2	✓			✓	
EML-21	P2A	P	✓			✓	
EML-22	P2A	P	✓			✓	
EML-23	P2A	Lift FM	✓			✓	
EML-24	P2A	Lift โดยสาร	✓			✓	
EML-25	P2A	ST1	✓			✓	
EML-26	P3	แลมป์ P3	✓			✓	
EML-27	P3	ST2	✓			✓	
EML-28	P3A	P	✓			✓	
EML-29	P3A	P	✓			✓	
EML-30	P3A	Lift FM	✓			✓	
EML-31	P3A	Lift โดยสาร	✓			✓	
EML-32	P3A	ST1	✓			✓	
EML-33	P4	แลมป์ P4	✓			✓	

แบบฟอร์มตรวจสอบไฟแสงสว่างฉุกเฉินประจำเดือน

Monthly Emergency Light Check List

THE WORKS

อาคาร : Supalai Loft Khaerai Station **เดือน/ปี** มกราคม, 69

รหัสอุปกรณ์	ชั้น	สถานที่	สถานะชาร์จเจอร์		ตรวจเช็คหลังปลดเมนไฟ/ถอดปลั๊ก		หมายเหตุ
			ปกติ	ไม่ปกติ	ปลดเมนไฟ 1 ชม.	ปลดเมนไฟ 2 ชม.	
EML-34	P4	ST2	✓			✓	
EML-35	P4A	P	✓			✓	
EML-36	P4A	P	✓			✓	
EML-37	P4A	Lift FM	✓			✓	
EML-38	P4A	Lift โดยสาร	✓			✓	
EML-39	P4A	ST1	✓			✓	
EML-40	P5	แลมป์ P5	✓			✓	
EML-41	P5	ST2	✓			✓	
EML-42	P5A	P	✓			✓	
EML-43	P5A	P	✓			✓	
EML-44	P5A	Lift FM	✓			✓	
EML-45	P5A	Lift โดยสาร	✓			✓	
EML-46	P5A	ST1	✓			✓	
EML-47	P6	แลมป์ P6	✓			✓	
EML-48	P6	ST2	✓			✓	
EML-49	P6A	P	✓			✓	
EML-50	P6A	P	✓			✓	
EML-51	P6A	Lift FM	✓			✓	
EML-52	P6A	Lift โดยสาร	✓			✓	
EML-53	P6A	ST1	✓			✓	
EML-54	P7	แลมป์ P7	✓			✓	
EML-55	P7	ST2	✓			✓	
EML-56	P7A	P	✓			✓	
EML-57	P7A	P	✓			✓	
EML-58	P7A	Lift FM	✓			✓	
EML-59	P7A	Lift โดยสาร	✓			✓	
EML-60	P7A	ST1	✓			✓	
EML-61	8	ห้องออกกำลังกาย	✓			✓	
EML-62	8	ห้องออกกำลังกาย	✓			✓	
EML-63	8	ห้องน้ำหญิง	✓			✓	
EML-64	8	ห้องน้ำชาย	✓			✓	
EML-65	8	ทางเดิน	✓			✓	
EML-66	8	ทางเดิน	✓			✓	

แบบฟอร์มตรวจสอบไฟแสงสว่างฉุกเฉินประจำเดือน

Monthly Emergency Light Check List

THE WORKS

อาคาร : Supalai Loft Khaerai Station

เดือน/ปี มกราคม, 69

รหัสอุปกรณ์	ชั้น	สถานที่	สถานะชาร์จเจอร์		ตรวจเช็คหลังปลดเมนไฟ/ถอดปลั๊ก		หมายเหตุ
			ปกติ	ไม่ปกติ	ปลดเมนไฟ 1 ชม.	ปลดเมนไฟ 2 ชม.	
EML-67	8	ทางเดิน	✓			✓	
EML-68	8	ทางเดิน	✓			✓	
EML-69	8	ทางเดิน	✓			✓	
EML-70	8	ทางเดิน	✓			✓	
EML-71	8	ST1	✓			✓	
EML-72	8	ST2	✓			✓	
EML-73	9	EE Room	✓			✓	
EML-74	9	ทางเดิน	✓			✓	
EML-75	9	ทางเดิน	✓			✓	
EML-76	9	ทางเดิน	✓			✓	
EML-77	9	ทางเดิน	✓			✓	
EML-78	9	ทางเดิน	✓			✓	
EML-79	9	FM Lift	✓			✓	
EML-80	9	ST1	✓			✓	
EML-81	9	ST2	✓			✓	
EML-82	10	EE Room	✓			✓	
EML-83	10	ทางเดิน	✓			✓	
EML-84	10	ทางเดิน	✓			✓	
EML-85	10	ทางเดิน	✓			✓	
EML-86	10	ทางเดิน	✓			✓	
EML-87	10	ทางเดิน	✓			✓	
EML-88	10	FM Lift	✓			✓	
EML-89	10	ST1	✓			✓	
EML-90	10	ST2	✓			✓	
EML-91	11	EE Room	✓			✓	
EML-92	11	ทางเดิน	✓			✓	
EML-93	11	ทางเดิน	✓			✓	
EML-94	11	ทางเดิน	✓			✓	
EML-95	11	ทางเดิน	✓			✓	
EML-96	11	ทางเดิน	✓			✓	
EML-97	11	FM Lift	✓			✓	
EML-98	11	ST1	✓			✓	
EML-99	11	ST2	✓			✓	

แบบฟอร์มตรวจสอบไฟแสงสว่างฉุกเฉินประจำเดือน

Monthly Emergency Light Check List

WORKS

อาคาร : Supalai Loft Khaerai Station เดือน/ปี มกราคม / 69

รหัสอุปกรณ์	ชั้น	สถานที่	สถานะชาร์จเจอร์		ตรวจเช็คหลังปลดเมนไฟ/ถอดปลั๊ก		หมายเหตุ
			ปกติ	ไม่ปกติ	ปลดเมนไฟ 1 ชม.	ปลดเมนไฟ 2 ชม.	
EML-100	12	EE Room	/			/	
EML-101	12	ทางเดิน	/			/	
EML-102	12	ทางเดิน	/			/	
EML-103	12	ทางเดิน	/			/	
EML-104	12	ทางเดิน	/			/	
EML-105	12	ทางเดิน	/			/	
EML-106	12	FM Lift	/			/	
EML-107	12	ST1	/			/	
EML-108	12	ST2	/			/	
EML-109	12A	EE Room	/			/	
EML-110	12A	ทางเดิน	/			/	
EML-111	12A	ทางเดิน	/			/	
EML-112	12A	ทางเดิน	/			/	
EML-113	12A	ทางเดิน	/			/	
EML-114	12A	ทางเดิน	/			/	
EML-115	12A	FM Lift	/			/	
EML-116	12A	ST1	/			/	
EML-117	12A	ST2	/			/	
EML-118	14	EE Room	/			/	
EML-119	14	ทางเดิน	/			/	
EML-120	14	ทางเดิน	/			/	
EML-121	14	ทางเดิน	/			/	
EML-122	14	ทางเดิน	/			/	
EML-123	14	ทางเดิน	/			/	
EML-124	14	FM Lift	/			/	
EML-125	14	ST1	/			/	
EML-126	14	ST2	/			/	
EML-127	15	EE Room	/			/	
EML-128	15	ทางเดิน	/			/	
EML-129	15	ทางเดิน	/			/	
EML-130	15	ทางเดิน	/			/	
EML-131	15	ทางเดิน	/			/	
EML-132	15	ทางเดิน	/			/	

แบบฟอร์มตรวจสอบไฟแสงสว่างฉุกเฉินประจำเดือน

Monthly Emergency Light Check List

อาคาร : Supalai Loft Khaerai Station

เดือน/ปี มกราคม , 69

รหัสอุปกรณ์	ชั้น	สถานที่	สถานะชาร์จเจอร์		ตรวจเช็คหลังปลดเมนไฟ/ถอดปลั๊ก		หมายเหตุ
			ปกติ	ไม่ปกติ	ปลดเมนไฟ 1 ชม.	ปลดเมนไฟ 2 ชม.	
EML-133	15	FM Lift	/			/	
EML-134	15	ST1	/			/	
EML-135	15	ST2	/			/	
EML-136	16	EE Room	/			/	
EML-137	16	ทางเดิน	/			/	
EML-138	16	ทางเดิน	/			/	
EML-139	16	ทางเดิน	/			/	
EML-140	16	ทางเดิน	/			/	
EML-141	16	ทางเดิน	/			/	
EML-142	16	FM Lift	/			/	
EML-143	16	ST1	/			/	
EML-144	16	ST2	/			/	
EML-145	17	EE Room	/			/	
EML-146	17	ทางเดิน	/			/	
EML-147	17	ทางเดิน	/			/	
EML-148	17	ทางเดิน	/			/	
EML-149	17	ทางเดิน	/			/	
EML-150	17	ทางเดิน	/			/	
EML-151	17	FM Lift	/			/	
EML-152	17	ST1	/			/	
EML-153	17	ST2	/			/	
EML-154	18	EE Room	/			/	
EML-155	18	ทางเดิน	/			/	
EML-156	18	ทางเดิน	/			/	
EML-157	18	ทางเดิน	/			/	
EML-158	18	ทางเดิน	/			/	
EML-159	18	ทางเดิน	/			/	
EML-160	18	FM Lift	/			/	
EML-161	18	ST1	/			/	
EML-162	18	ST2	/			/	
EML-163	19	EE Room	/			/	
EML-164	19	ทางเดิน	/			/	
EML-165	19	ทางเดิน	/			/	

แบบฟอร์มตรวจสอบไฟแสงสว่างฉุกเฉินประจำเดือน

Monthly Emergency Light Check List

อาคาร : Supalai Loft Khaerai Station   เดือน/ปี มกราคม / 69

รหัสอุปกรณ์	ชั้น	สถานที่	สถานะชาร์จเจอร์		ตรวจเช็คหลังปลดเมนไฟ/ถอดปลั๊ก		หมายเหตุ
			ปกติ	ไม่ปกติ	ปลดเมนไฟ 1 ชม.	ปลดเมนไฟ 2 ชม.	
EML-166	19	ทางเดิน	✓			✓	
EML-167	19	ทางเดิน	✓			✓	
EML-168	19	ทางเดิน	✓			✓	
EML-169	19	FM Lift	✓			✓	
EML-170	19	ST1	✓			✓	
EML-171	19	ST2	✓			✓	
EML-172	20	EE Room	✓			✓	
EML-173	20	ทางเดิน	✓			✓	
EML-174	20	ทางเดิน	✓			✓	
EML-175	20	ทางเดิน	✓			✓	
EML-176	20	ทางเดิน	✓			✓	
EML-177	20	ทางเดิน	✓			✓	
EML-178	20	FM Lift	✓			✓	
EML-179	20	ST1	✓			✓	
EML-180	20	ST2	✓			✓	
EML-181	21	EE Room	✓			✓	
EML-182	21	ทางเดิน	✓			✓	
EML-183	21	ทางเดิน	✓			✓	
EML-184	21	ทางเดิน	✓			✓	
EML-185	21	ทางเดิน	✓			✓	
EML-186	21	ทางเดิน	✓			✓	
EML-187	21	FM Lift	✓			✓	
EML-188	21	ST1	✓			✓	
EML-189	21	ST2	✓			✓	
EML-190	22	EE Room	✓			✓	
EML-191	22	ทางเดิน	✓			✓	
EML-192	22	ทางเดิน	✓			✓	
EML-193	22	ทางเดิน	✓			✓	
EML-194	22	ทางเดิน	✓			✓	
EML-195	22	ทางเดิน	✓			✓	
EML-196	22	FM Lift	✓			✓	
EML-197	22	ST1	✓			✓	
EML-198	22	ST2	✓			✓	

แบบฟอร์มตรวจสอบไฟแสงสว่างฉุกเฉินประจำเดือน

Monthly Emergency Light Check List

อาคาร : Supalai Loft Khaerai Station

เดือน/ปี มกราคม / 69

รหัสอุปกรณ์	ชั้น	สถานที่	สถานะชาร์จเจอร์		ตรวจเช็คหลังปลดเมนไฟ/ถอดปลั๊ก		หมายเหตุ
			ปกติ	ไม่ปกติ	ปลดเมนไฟ 1 ชม.	ปลดเมนไฟ 2 ชม.	
EML-199	23	EE Room	/			/	
EML-200	23	ทางเดิน	/			/	
EML-201	23	ทางเดิน	/			/	
EML-202	23	ทางเดิน	/			/	
EML-203	23	ทางเดิน	/			/	
EML-204	23	ทางเดิน	/			/	
EML-205	23	FM Lift	/			/	
EML-206	23	ST1	/			/	
EML-207	23	ST2	/			/	
EML-208	24	EE Room	/			/	
EML-209	24	ทางเดิน	/			/	
EML-210	24	ทางเดิน	/			/	
EML-211	24	ทางเดิน	/			/	
EML-212	24	ทางเดิน	/			/	
EML-213	24	ทางเดิน	/			/	
EML-214	24	FM Lift	/			/	
EML-215	24	ST1	/			/	
EML-216	24	ST2	/			/	
EML-217	25	EE Room	/			/	
EML-218	25	ทางเดิน	/			/	
EML-219	25	ทางเดิน	/			/	
EML-220	25	ทางเดิน	/			/	
EML-221	25	ทางเดิน	/			/	
EML-222	25	ทางเดิน	/			/	
EML-223	25	FM Lift	/			/	
EML-224	25	ST1	/			/	
EML-225	25	ST2	/			/	
EML-226	26	EE Room	/			/	
EML-227	26	ทางเดิน	/			/	
EML-228	26	ทางเดิน	/			/	
EML-229	26	ทางเดิน	/			/	
EML-230	26	ทางเดิน	/			/	
EML-231	26	ทางเดิน	/			/	

แบบฟอร์มตรวจสอบไฟแสงสว่างฉุกเฉินประจำเดือน

Monthly Emergency Light Check List

อาคาร : Supalai Loft Khaerai Station

เดือน/ปี มกราคม 69

รหัสอุปกรณ์	ชั้น	สถานที่	สถานะชาร์จเจอร์		ตรวจเช็คหลังปลดเมนไฟ/ถอดปลั๊ก		หมายเหตุ
			ปกติ	ไม่ปกติ	ปลดเมนไฟ 1 ชม.	ปลดเมนไฟ 2 ชม.	
EML-232	26	FM Lift	✓			✓	
EML-233	26	ST1	✓			✓	
EML-234	26	ST2	✓			✓	
EML-235	27	EE Room	✓			✓	
EML-236	27	ทางเดิน	✓			✓	
EML-237	27	ทางเดิน	✓			✓	
EML-238	27	ทางเดิน	✓			✓	
EML-239	27	ทางเดิน	✓			✓	
EML-240	27	ทางเดิน	✓			✓	
EML-241	27	FM Lift	✓			✓	
EML-242	27	ST1	✓			✓	
EML-243	27	ST2	✓			✓	
EML-244	28	EE Room	✓			✓	
EML-245	28	ทางเดิน	✓			✓	
EML-246	28	ทางเดิน	✓			✓	
EML-247	28	ทางเดิน	✓			✓	
EML-248	28	ทางเดิน	✓			✓	
EML-249	28	ทางเดิน	✓			✓	
EML-250	28	FM Lift	✓			✓	
EML-251	28	ST1	✓			✓	
EML-252	28	ST2	✓			✓	
EML-253	29	EE Room	✓			✓	
EML-254	29	ทางเดิน	✓			✓	
EML-255	29	ทางเดิน	✓			✓	
EML-256	29	ทางเดิน	✓			✓	
EML-257	29	ทางเดิน	✓			✓	
EML-258	29	ทางเดิน	✓			✓	
EML-259	29	FM Lift	✓			✓	
EML-260	29	ST1	✓			✓	
EML-261	29	ST2	✓			✓	
EML-262	30	EE Room	✓			✓	
EML-263	30	ทางเดิน	✓			✓	
EML-264	30	ทางเดิน	✓			✓	

แบบฟอร์มตรวจสอบไฟแสงสว่างฉุกเฉินประจำเดือน

Monthly Emergency Light Check List

อาคาร : Supalai Loft Khaerai Station　　เดือน/ปี มกราคม 69

รหัสอุปกรณ์	ชั้น	สถานที่	สถานะชาร์จเจอร์		ตรวจเช็คหลังปลดเมนไฟ/ถอดปลั๊ก		หมายเหตุ
			ปกติ	ไม่ปกติ	ปลดเมนไฟ 1 ชม.	ปลดเมนไฟ 2 ชม.	
EML-265	30	ทางเดิน	✓			✓	
EML-266	30	ทางเดิน	✓			✓	
EML-267	30	ทางเดิน	✓			✓	
EML-268	30	FM Lift	✓			✓	
EML-269	30	ST1	✓			✓	
EML-270	30	ST2	✓			✓	
EML-271	31	EE Room	✓			✓	
EML-272	31	ทางเดิน	✓			✓	
EML-273	31	ทางเดิน	✓			✓	
EML-274	31	ทางเดิน	✓			✓	
EML-275	31	ทางเดิน	✓			✓	
EML-276	31	ทางเดิน	✓			✓	
EML-277	31	FM Lift	✓			✓	
EML-278	31	ST1	✓			✓	
EML-279	31	ST2	✓			✓	
EML-280	32	EE Room	✓			✓	
EML-281	32	ทางเดิน	✓			✓	
EML-282	32	ทางเดิน	✓			✓	
EML-283	32	ทางเดิน	✓			✓	
EML-284	32	ทางเดิน	✓			✓	
EML-285	32	ทางเดิน	✓			✓	
EML-286	32	FM Lift	✓			✓	
EML-287	32	ST1	✓			✓	
EML-288	32	ST2	✓			✓	
EML-289	33	Lift โดยสาร	✓			✓	
EML-290	33	FM Lift	✓			✓	
EML-291	33	ST1	✓			✓	
EML-292	33	ST2	✓			✓	
EML-293	Roof	ST2	✓			✓	
EML-294	Roof	ST2	✓			✓	
EML-295	Roof	Lift Room	✓			✓	
			✓			✓	

หมายเหตุ : โปรดระบุเครื่องหมาย ☑ ปกติ ☒ ไม่ปกติ

แบบฟอร์มตรวจสอบไฟแสงสว่างฉุกเฉินประจำเดือน

Monthly Emergency Light Check List

อาคาร : Supalai Loft Khaerai Station

เดือน/ปี มกราคม 69

รหัสอุปกรณ์	ชั้น	สถานที่	สถานะชาร์จเจอร์		ตรวจเช็คหลังปลดเมนไฟ/ถอดปลั๊ก		หมายเหตุ
			ปกติ	ไม่ปกติ	ปลดเมนไฟ 1 ชม.	ปลดเมนไฟ 2 ชม.	

ข้อเสนอแนะ :

ตรวจเช็คโดย :
ช่างอาคาร :
วันที่ : 16/1/69

ตรวจสอบโดย :
หัวหน้าช่าง :
วันที่ : 16/1/69

ทบทวนตรวจสอบโดย :
ผู้จัดการอาคาร :
วันที่ : 8 FEB 2026

แบบฟอร์มตรวจสอบไฟแสงสว่างฉุกเฉินประจำเดือน

Monthly Emergency Light Check List

อาคาร : Supalai Loft Khaerai Station เดือน/ปี กุมภาพันธ์ 2569

รหัสอุปกรณ์	ชั้น	สถานที่	สถานะชาร์จเจอร์		ตรวจเช็คหลังปลดเมนไฟ/ถอดปลั๊ก		หมายเหตุ
			ปกติ	ไม่ปกติ	ปลดเมนไฟ 1 ชม.	ปลดเมนไฟ 2 ชม.	
EML-01	B1	B1	/		/		
EML-02	B1	B1	/		/		
EML-03	B1	ST2	/		/		
EML-04	B1	ST2	/		/		
EML-05	L	ST1	/		/		
EML-06	L	โถงลิฟต์	/		/		
EML-07	L	โถงลิฟต์ FM	/		/		
EML-08	L	MDB Room	/		/		
EML-09	L	GEN Room	/		/		
EML-10	L	ทางเดิน	/		/		
EML-11	L	ทางเดิน	/		/		
EML-12	L	ห้องน้ำชาย	/		/		
EML-13	L	ห้องน้ำหญิง	/		/		
EML-14	L	Lobby	/		/		
EML-15	L	Lobby	/		/		
EML-16	L	ห้องควบคุม	/		/		
EML-17	L	ห้องขยะ	/		/		
EML-18	L	แลมป์ P	/		/		
EML-19	P2	ST2	/		/		
EML-20	P2	แลมป์ P2	/		/		
EML-21	P2A	P	/		/		
EML-22	P2A	P	/		/		
EML-23	P2A	Lift FM	/		/		
EML-24	P2A	Lift โดยสาร	/		/		
EML-25	P2A	ST1	/		/		
EML-26	P3	แลมป์ P3	/		/		
EML-27	P3	ST2	/		/		
EML-28	P3A	P	/		/		
EML-29	P3A	P	/		/		
EML-30	P3A	Lift FM	/		/		
EML-31	P3A	Lift โดยสาร	/		/		
EML-32	P3A	ST1	/		/		
EML-33	P4	แลมป์ P4	/		/		

แบบฟอร์มตรวจสอบไฟแสงสว่างฉุกเฉินประจำเดือน

THE WORKS

Monthly Emergency Light Check List

อาคาร : Supalai Loft Khaerai Station

เดือน/ปี ก.พ. 69

รหัสอุปกรณ์	ชั้น	สถานที่	สถานะชาร์จเจอร์		ตรวจเช็คหลังปลดเมนไฟ/ถอดปลั๊ก		หมายเหตุ
			ปกติ	ไม่ปกติ	ปลดเมนไฟ 1 ชม.	ปลดเมนไฟ 2 ชม.	
EML-34	P4	ST2	✓		✓		
EML-35	P4A	P	✓		✓		
EML-36	P4A	P	✓		✓		
EML-37	P4A	Lift FM	✓		✓		
EML-38	P4A	Lift โดยสาร	✓		✓		
EML-39	P4A	ST1	✓		✓		
EML-40	P5	แลมป์ P5	✓		✓		
EML-41	P5	ST2	✓		✓		
EML-42	P5A	P	✓		✓		
EML-43	P5A	P	✓		✓		
EML-44	P5A	Lift FM	✓		✓		
EML-45	P5A	Lift โดยสาร	✓		✓		
EML-46	P5A	ST1	✓		✓		
EML-47	P6	แลมป์ P6	✓		✓		
EML-48	P6	ST2	✓		✓		
EML-49	P6A	P	✓		✓		
EML-50	P6A	P	✓		✓		
EML-51	P6A	Lift FM	✓		✓		
EML-52	P6A	Lift โดยสาร	✓		✓		
EML-53	P6A	ST1	✓		✓		
EML-54	P7	แลมป์ P7	✓		✓		
EML-55	P7	ST2	✓		✓		
EML-56	P7A	P	✓		✓		
EML-57	P7A	P	✓		✓		
EML-58	P7A	Lift FM	✓		✓		
EML-59	P7A	Lift โดยสาร	✓		✓		
EML-60	P7A	ST1	✓		✓		
EML-61	8	ห้องออกกำลังกาย	✓		✓		
EML-62	8	ห้องออกกำลังกาย	✓		✓		
EML-63	8	ห้องน้ำหญิง	✓		✓		
EML-64	8	ห้องน้ำชาย	✓		✓		
EML-65	8	ทางเดิน	✓		✓		
EML-66	8	ทางเดิน	✓		✓		

แบบฟอร์มตรวจสอบไฟแสงสว่างฉุกเฉินประจำเดือน

Monthly Emergency Light Check List

WORKS

อาคาร : Supalai Loft Khaerai Station

เดือน/ปี ก.พ. , 69

รหัสอุปกรณ์	ชั้น	สถานที่	สถานะชาร์จเจอร์		ตรวจเช็คหลังปลดเมนไฟ/ถอดปลั๊ก		หมายเหตุ
			ปกติ	ไม่ปกติ	ปลดเมนไฟ 1 ชม.	ปลดเมนไฟ 2 ชม.	
EML-67	8	ทางเดิน	/		/		
EML-68	8	ทางเดิน	/		/		
EML-69	8	ทางเดิน	/		/		
EML-70	8	ทางเดิน	/		/		
EML-71	8	ST1	/		/		
EML-72	8	ST2	/		/		
EML-73	9	EE Room	/		/		
EML-74	9	ทางเดิน	/		/		
EML-75	9	ทางเดิน	/		/		
EML-76	9	ทางเดิน	/		/		
EML-77	9	ทางเดิน	/		/		
EML-78	9	ทางเดิน	/		/		
EML-79	9	FM Lift	/		/		
EML-80	9	ST1	/		/		
EML-81	9	ST2	/		/		
EML-82	10	EE Room	/		/		
EML-83	10	ทางเดิน	/		/		
EML-84	10	ทางเดิน	/		/		
EML-85	10	ทางเดิน	/		/		
EML-86	10	ทางเดิน	/		/		
EML-87	10	ทางเดิน	/		/		
EML-88	10	FM Lift	/		/		
EML-89	10	ST1	/		/		
EML-90	10	ST2	/		/		
EML-91	11	EE Room	/		/		
EML-92	11	ทางเดิน	/		/		
EML-93	11	ทางเดิน	/		/		
EML-94	11	ทางเดิน	/		/		
EML-95	11	ทางเดิน	/		/		
EML-96	11	ทางเดิน	/		/		
EML-97	11	FM Lift	/		/		
EML-98	11	ST1	/		/		
EML-99	11	ST2	/		/		

แบบฟอร์มตรวจสอบไฟแสงสว่างฉุกเฉินประจำเดือน

Monthly Emergency Light Check List

WORKS

อาคาร : Supalai Loft Khaerai Station **เดือน/ปี** กุมภาพันธ์ 2569

รหัสอุปกรณ์	ชั้น	สถานที่	สถานะชาร์จเจอร์		ตรวจเช็คหลังปลดเมนไฟ/ถอดปลั๊ก		หมายเหตุ
			ปกติ	ไม่ปกติ	ปลดเมนไฟ 1 ชม.	ปลดเมนไฟ 2 ชม.	
EML-100	12	EE Room	✓		✓		
EML-101	12	ทางเดิน	✓		✓		
EML-102	12	ทางเดิน	✓		✓		
EML-103	12	ทางเดิน	✓		✓		
EML-104	12	ทางเดิน	✓		✓		
EML-105	12	ทางเดิน	✓		✓		
EML-106	12	FM Lift	✓		✓		
EML-107	12	ST1	✓		✓		
EML-108	12	ST2	✓		✓		
EML-109	12A	EE Room	✓		✓		
EML-110	12A	ทางเดิน	✓		✓		
EML-111	12A	ทางเดิน	✓		✓		
EML-112	12A	ทางเดิน	✓		✓		
EML-113	12A	ทางเดิน	✓		✓		
EML-114	12A	ทางเดิน	✓		✓		
EML-115	12A	FM Lift	✓		✓		
EML-116	12A	ST1	✓		✓		
EML-117	12A	ST2	✓		✓		
EML-118	14	EE Room	✓		✓		
EML-119	14	ทางเดิน	✓		✓		
EML-120	14	ทางเดิน	✓		✓		
EML-121	14	ทางเดิน	✓		✓		
EML-122	14	ทางเดิน	✓		✓		
EML-123	14	ทางเดิน	✓		✓		
EML-124	14	FM Lift	✓		✓		
EML-125	14	ST1	✓		✓		
EML-126	14	ST2	✓		✓		
EML-127	15	EE Room	✓		✓		
EML-128	15	ทางเดิน	✓		✓		
EML-129	15	ทางเดิน	✓		✓		
EML-130	15	ทางเดิน	✓		✓		
EML-131	15	ทางเดิน	✓		✓		
EML-132	15	ทางเดิน	✓		✓		

แบบฟอร์มตรวจสอบไฟแสงสว่างฉุกเฉินประจำเดือน

Monthly Emergency Light Check List

WORKS

อาคาร : Supalai Loft Khaerai Station **เดือน/ปี** ก.พ. 2569

รหัสอุปกรณ์	ชั้น	สถานที่	สถานะชาร์จเจอร์		ตรวจเช็คหลังปลดเมนไฟ/ถอดปลั๊ก		หมายเหตุ
			ปกติ	ไม่ปกติ	ปลดเมนไฟ 1 ชม.	ปลดเมนไฟ 2 ชม.	
EML-133	15	FM Lift	✓		✓		
EML-134	15	ST1	✓		✓		
EML-135	15	ST2	✓		✓		
EML-136	16	EE Room	✓		✓		
EML-137	16	ทางเดิน	✓		✓		
EML-138	16	ทางเดิน	✓		✓		
EML-139	16	ทางเดิน	✓		✓		
EML-140	16	ทางเดิน	✓		✓		
EML-141	16	ทางเดิน	✓		✓		
EML-142	16	FM Lift	✓		✓		
EML-143	16	ST1	✓		✓		
EML-144	16	ST2	✓		✓		
EML-145	17	EE Room	✓		✓		
EML-146	17	ทางเดิน	✓		✓		
EML-147	17	ทางเดิน	✓		✓		
EML-148	17	ทางเดิน	✓		✓		
EML-149	17	ทางเดิน	✓		✓		
EML-150	17	ทางเดิน	✓		✓		
EML-151	17	FM Lift	✓		✓		
EML-152	17	ST1	✓		✓		
EML-153	17	ST2	✓		✓		
EML-154	18	EE Room	✓		✓		
EML-155	18	ทางเดิน	✓		✓		
EML-156	18	ทางเดิน	✓		✓		
EML-157	18	ทางเดิน	✓		✓		
EML-158	18	ทางเดิน	✓		✓		
EML-159	18	ทางเดิน	✓		✓		
EML-160	18	FM Lift	✓		✓		
EML-161	18	ST1	✓		✓		
EML-162	18	ST2	✓		✓		
EML-163	19	EE Room	✓		✓		
EML-164	19	ทางเดิน	✓		✓		
EML-165	19	ทางเดิน	✓		✓		

แบบฟอร์มตรวจสอบไฟแสงสว่างฉุกเฉินประจำเดือน

Monthly Emergency Light Check List

อาคาร : Supalai Loft Khaerai Station   เดือน/ปี : ก.พ. 69

รหัสอุปกรณ์	ชั้น	สถานที่	สถานะชาร์จเจอร์		ตรวจเช็คหลังปลดเมนไฟ/ถอดปลั๊ก		หมายเหตุ
			ปกติ	ไม่ปกติ	ปลดเมนไฟ 1 ชม.	ปลดเมนไฟ 2 ชม.	
EML-166	19	ทางเดิน	✓		✓		
EML-167	19	ทางเดิน	✓		✓		
EML-168	19	ทางเดิน	✓		✓		
EML-169	19	FM Lift	✓		✓		
EML-170	19	ST1	✓		✓		
EML-171	19	ST2	✓		✓		
EML-172	20	EE Room	✓		✓		
EML-173	20	ทางเดิน	✓		✓		
EML-174	20	ทางเดิน	✓		✓		
EML-175	20	ทางเดิน	✓		✓		
EML-176	20	ทางเดิน	✓		✓		
EML-177	20	ทางเดิน	✓		✓		
EML-178	20	FM Lift	✓		✓		
EML-179	20	ST1	✓		✓		
EML-180	20	ST2	✓		✓		
EML-181	21	EE Room	✓		✓		
EML-182	21	ทางเดิน	✓		✓		
EML-183	21	ทางเดิน	✓		✓		
EML-184	21	ทางเดิน	✓		✓		
EML-185	21	ทางเดิน	✓		✓		
EML-186	21	ทางเดิน	✓		✓		
EML-187	21	FM Lift	✓		✓		
EML-188	21	ST1	✓		✓		
EML-189	21	ST2	✓		✓		
EML-190	22	EE Room	✓		✓		
EML-191	22	ทางเดิน	✓		✓		
EML-192	22	ทางเดิน	✓		✓		
EML-193	22	ทางเดิน	✓		✓		
EML-194	22	ทางเดิน	✓		✓		
EML-195	22	ทางเดิน	✓		✓		
EML-196	22	FM Lift	✓		✓		
EML-197	22	ST1	✓		✓		
EML-198	22	ST2	✓		✓		

แบบฟอร์มตรวจสอบไฟแสงสว่างฉุกเฉินประจำเดือน

Monthly Emergency Light Check List

อาคาร : Supalai Loft Khaerai Station

เดือน/ปี ก.พ. 69

รหัสอุปกรณ์	ชั้น	สถานที่	สถานะชาร์จเจอร์		ตรวจเช็คหลังปลดเมนไฟ/ถอดปลั๊ก		หมายเหตุ
			ปกติ	ไม่ปกติ	ปลดเมนไฟ 1 ชม.	ปลดเมนไฟ 2 ชม.	
EML-199	23	EE Room	/		/		
EML-200	23	ทางเดิน	/		/		
EML-201	23	ทางเดิน	/		/		
EML-202	23	ทางเดิน	/		/		
EML-203	23	ทางเดิน	/		/		
EML-204	23	ทางเดิน	/		/		
EML-205	23	FM Lift	/		/		
EML-206	23	ST1	/		/		
EML-207	23	ST2	/		/		
EML-208	24	EE Room	/		/		
EML-209	24	ทางเดิน	/		/		
EML-210	24	ทางเดิน	/		/		
EML-211	24	ทางเดิน	/		/		
EML-212	24	ทางเดิน	/		/		
EML-213	24	ทางเดิน	/		/		
EML-214	24	FM Lift	/		/		
EML-215	24	ST1	/		/		
EML-216	24	ST2	/		/		
EML-217	25	EE Room	/		/		
EML-218	25	ทางเดิน	/		/		
EML-219	25	ทางเดิน	/		/		
EML-220	25	ทางเดิน	/		/		
EML-221	25	ทางเดิน	/		/		
EML-222	25	ทางเดิน	/		/		
EML-223	25	FM Lift	/		/		
EML-224	25	ST1	/		/		
EML-225	25	ST2	/		/		
EML-226	26	EE Room	/		/		
EML-227	26	ทางเดิน	/		/		
EML-228	26	ทางเดิน	/		/		
EML-229	26	ทางเดิน	/		/		
EML-230	26	ทางเดิน	/		/		
EML-231	26	ทางเดิน	/		/		

แบบฟอร์มตรวจสอบไฟแสงสว่างฉุกเฉินประจำเดือน

Monthly Emergency Light Check List

อาคาร : Supalai Loft Khaerai Station

เดือน/ปี ก.พ. 69

รหัสอุปกรณ์	ชั้น	สถานที่	สถานะชาร์จเจอร์		ตรวจเช็คหลังปลดเมนไฟ/ถอดปลั๊ก		หมายเหตุ
			ปกติ	ไม่ปกติ	ปลดเมนไฟ 1 ชม.	ปลดเมนไฟ 2 ชม.	
EML-232	26	FM Lift	✓		✓		
EML-233	26	ST1	✓		✓		
EML-234	26	ST2	✓		✓		
EML-235	27	EE Room	✓		✓		
EML-236	27	ทางเดิน	✓		✓		
EML-237	27	ทางเดิน	✓		✓		
EML-238	27	ทางเดิน	✓		✓		
EML-239	27	ทางเดิน	✓		✓		
EML-240	27	ทางเดิน	✓		✓		
EML-241	27	FM Lift	✓		✓		
EML-242	27	ST1	✓		✓		
EML-243	27	ST2	✓		✓		
EML-244	28	EE Room	✓		✓		
EML-245	28	ทางเดิน	✓		✓		
EML-246	28	ทางเดิน	✓		✓		
EML-247	28	ทางเดิน	✓		✓		
EML-248	28	ทางเดิน	✓		✓		
EML-249	28	ทางเดิน	✓		✓		
EML-250	28	FM Lift	✓		✓		
EML-251	28	ST1	✓		✓		
EML-252	28	ST2	✓		✓		
EML-253	29	EE Room	✓		✓		
EML-254	29	ทางเดิน	✓		✓		
EML-255	29	ทางเดิน	✓		✓		
EML-256	29	ทางเดิน	✓		✓		
EML-257	29	ทางเดิน	✓		✓		
EML-258	29	ทางเดิน	✓		✓		
EML-259	29	FM Lift	✓		✓		
EML-260	29	ST1	✓		✓		
EML-261	29	ST2	✓		✓		
EML-262	30	EE Room	✓		✓		
EML-263	30	ทางเดิน	✓		✓		
EML-264	30	ทางเดิน	✓		✓		

แบบฟอร์มตรวจสอบไฟแสงสว่างฉุกเฉินประจำเดือน

Monthly Emergency Light Check List

THE WORKS

อาคาร : Supalai Loft Khaerai Station　　เดือน/ปี ก.พ. , 69

รหัสอุปกรณ์	ชั้น	สถานที่	สถานะชาร์จเจอร์		ตรวจเช็คหลังปลดเมนไฟ/ถอดปลั๊ก		หมายเหตุ
			ปกติ	ไม่ปกติ	ปลดเมนไฟ 1 ชม.	ปลดเมนไฟ 2 ชม.	
EML-265	30	ทางเดิน	✓		✓		
EML-266	30	ทางเดิน	✓		✓		
EML-267	30	ทางเดิน	✓		✓		
EML-268	30	FM Lift	✓		✓		
EML-269	30	ST1	✓		✓		
EML-270	30	ST2	✓		✓		
EML-271	31	EE Room	✓		✓		
EML-272	31	ทางเดิน	✓		✓		
EML-273	31	ทางเดิน	✓		✓		
EML-274	31	ทางเดิน	✓		✓		
EML-275	31	ทางเดิน	✓		✓		
EML-276	31	ทางเดิน	✓		✓		
EML-277	31	FM Lift	✓		✓		
EML-278	31	ST1	✓		✓		
EML-279	31	ST2	✓		✓		
EML-280	32	EE Room	✓		✓		
EML-281	32	ทางเดิน	✓		✓		
EML-282	32	ทางเดิน	✓		✓		
EML-283	32	ทางเดิน	✓		✓		
EML-284	32	ทางเดิน	✓		✓		
EML-285	32	ทางเดิน	✓		✓		
EML-286	32	FM Lift	✓		✓		
EML-287	32	ST1	✓		✓		
EML-288	32	ST2	✓		✓		
EML-289	33	Lift โดยสาร	✓		✓		
EML-290	33	FM Lift	✓		✓		
EML-291	33	ST1	✓		✓		
EML-292	33	ST2	✓		✓		
EML-293	Roof	ST2	✓		✓		
EML-294	Roof	ST2	✓		✓		
EML-295	Roof	Lift Room	✓		✓		

หมายเหตุ : โปรดระบุเครื่องหมาย ☑ ปกติ ☒ ไม่ปกติ

แบบฟอร์มตรวจสอบไฟแสงสว่างฉุกเฉินประจำเดือน

Monthly Emergency Light Check List

THE WORKS

อาคาร : Supalai Loft Khaerai Station เดือน/ปี ก.พ. 69

รหัสอุปกรณ์	ชั้น	สถานที่	สถานะชาร์จเจอร์		ตรวจเช็คหลังปลดเมนไฟ/ถอดปลั๊ก		หมายเหตุ
			ปกติ	ไม่ปกติ	ปลดเมนไฟ 1 ชม.	ปลดเมนไฟ 2 ชม.	

ข้อเสนอแนะ :

ตรวจเช็คโดย :
ช่างอาคาร : [signature]
วันที่ : 28/2/69

ตรวจสอบโดย :
หัวหน้าช่าง : [signature]
วันที่ : 28/2/69

ทบทวนตรวจสอบโดย :
ผู้จัดการอาคาร : [signature]
วันที่ : 5 MAR 2026

แบบฟอร์มตรวจสอบไฟแสงสว่างฉุกเฉินประจำเดือน

Monthly Emergency Light Check List

อาคาร Supalai Loft Khaerai Station เดือน/ปี มี.ค. 67

รหัสอุปกรณ์	ชั้น	สถานที่	สถานะชาร์จเจอร์		ตรวจเช็คหลังปลดเมนไฟ/ถอดปลั๊ก		หมายเหตุ
			ปกติ	ไม่ปกติ	ปลดเมนไฟ 1 ชม	ปลดเมนไฟ 2 ชม	
EML-01	B1	B1	✓		✓		
EML-02	B1	B1	✓		✓		
EML-03	B1	ST2	✓		✓		
EML-04	B1	ST2	✓		✓		
EML-05	L	ST1	✓		✓		
EML-06	L	[illegible]	✓		✓		
EML-07	L	โถงลิฟต์ FM	✓		✓		
EML-08	L	MDB Room	✓		✓		
EML-09	L	GEN Room	✓		✓		
EML-10	L	ทางเดิน	✓		✓		
EML-11	L	ทางเดิน	✓		✓		
EML-12	L	ห้องน้ำชาย	✓		✓		
EML-13	L	ห้องน้ำหญิง	✓		✓		
EML-14	L	Lobby	✓		✓		
EML-15	L	Lobby	✓		✓		
EML-16	L	[illegible]	✓		✓		
EML-17	L	[illegible]	✓		✓		
EML-18	L	แรมป์ P	✓		✓		
EML-19	P2	ST2	✓		✓		
EML-20	P2	แรมป์ P2	✓		✓		
EML-21	P2A	[illegible]	✓		✓		
EML-22	P2A	[illegible]	✓		✓		
EML-23	P2A	ลิฟต์ FM	✓		✓		
EML-24	P2A	[illegible]	✓		✓		
EML-25	P2A	ST1	✓		✓		
[illegible]	[illegible]	[illegible]	✓		✓		
[illegible]	[illegible]	[illegible]	✓		✓		
[illegible]	[illegible]	[illegible]	✓		✓		
[illegible]	P3A	[illegible]	✓		✓		
[illegible]	[illegible]	[illegible]	✓		✓		
[illegible]	[illegible]	[illegible]	✓		✓		
[illegible]	[illegible]	[illegible]	✓		✓		
[illegible]	[illegible]	[illegible]	✓		✓		

แบบฟอร์มตรวจสอบไฟแสงสว่างฉุกเฉินประจำเดือน

Monthly Emergency Light Check List

อาคาร Supalai Loft Khaerai Station   เดือน/ปี มี.ค. 69

รหัสอุปกรณ์	ชั้น	สถานที่	สถานะชาร์จเจอร์		ตรวจเช็คหลังปลดเมนไฟ/ถอดปลั๊ก		หมายเหตุ
			ปกติ	ไม่ปกติ	ปลดเมนไฟ 1 ชม	ปลดเมนไฟ 2 ชม	
EML-34	P4	ST2	✓		✓		
EML-35	P4A	P	✓		✓		
EML-36	P4A	P	✓		✓		
EML-37	P4A	Lift FM	✓		✓		
EML-38	P4A	Lift โดยสาร	✓		✓		
EML-39	P4A	ST1	✓		✓		
EML-40	P5	แลมป์ P5	✓		✓		
EML-41	P5	ST2	✓		✓		
EML-42	P5A	P	✓		✓		
EML-43	P5A	P	✓		✓		
EML-44	P5A	Lift FM	✓		✓		
EML-45	P5A	Lift โดยสาร	✓		✓		
EML-46	P5A	ST1	✓		✓		
EML-47	P6	แลมป์ P6	✓		✓		
EML-48	P6	ST2	✓		✓		
EML-49	P6A	P	✓		✓		
EML-50	P6A	P	✓		✓		
EML-51	P6A	Lift FM	✓		✓		
EML-52	P6A	Lift โดยสาร	✓		✓		
EML-53	P6A	ST1	✓		✓		
EML-54	P7	แลมป์ P7	✓		✓		
EML-55	P7	ST2	✓		✓		
EML-56	P7A	P	✓		✓		
EML-57	P7A	P	✓		✓		
EML-58	P7A	Lift FM	✓		✓		
EML-59	P7A	Lift โดยสาร	✓		✓		
EML-60	P7A	ST1	✓		✓		
EML-61	8	[illegible]	✓		✓		
EML-62	8	[illegible]	✓		✓		
EML-63	8	[illegible]	✓		✓		
EML-64	8	[illegible]	✓		✓		
EML-65	8	[illegible]	✓		✓		
[illegible]	8	[illegible]	✓		✓		

แบบฟอร์มตรวจสอบไฟแสงสว่างฉุกเฉินประจำเดือน

Monthly Emergency Light Check List

อาคาร Supalai Loft Khaerai Station　　เดือน/ปี ส.ค. 67

รหัสอุปกรณ์	ชั้น	สถานที่	สถานะชาร์จเจอร์		ตรวจเช็คหลังปลดเมนไฟ/ถอดปลั๊ก		หมายเหตุ
			ปกติ	ไม่ปกติ	ปลดเมนไฟ 1 ชม	ปลดเมนไฟ 2 ชม	
EML-67	8	ทางเดิน	✓		✓		
EML-68	8	ทางเดิน	✓		✓		
EML-69	8	ทางเดิน	✓		✓		
EML-70	8	ทางเดิน	✓		✓		
EML-71	8	ST1	✓		✓		
EML-72	8	ST2	✓		✓		
EML-73	9	EE Room	✓		✓		
EML-74	9	ทางเดิน	✓		✓		
EML-75	9	ทางเดิน	✓		✓		
EML-76	9	ทางเดิน	✓		✓		
EML-77	9	ทางเดิน	✓		✓		
EML-78	9	ทางเดิน	✓		✓		
EML-79	9	FM Lift	✓		✓		
EML-80	9	ST1	✓		✓		
EML-81	9	ST2	✓		✓		
EML-82	10	EE Room	✓		✓		
EML-83	10	ทางเดิน	✓		✓		
EML-84	10	ทางเดิน	✓		✓		
EML-85	10	ทางเดิน	✓		✓		
EML-86	10	ทางเดิน	✓		✓		
EML-87	10	ทางเดิน	✓		✓		
EML-88	10	FM Lift	✓		✓		
EML-89	10	ST1	✓		✓		
EML-90	10	ST2	✓		✓		
[illegible]	11	EE Room	✓		✓		
[illegible]	11	ทางเดิน	✓		✓		
[illegible]	[illegible]	[illegible]	✓		✓		
[illegible]	[illegible]	[illegible]	✓		✓		
[illegible]	[illegible]	[illegible]	✓		✓		
[illegible]	[illegible]	[illegible]	✓		✓		
[illegible]	[illegible]	[illegible]	✓		✓		
[illegible]	[illegible]	[illegible]	✓		✓		
[illegible]	[illegible]	[illegible]	✓		✓		

แบบฟอร์มตรวจสอบไฟแสงสว่างฉุกเฉินประจำเดือน

Monthly Emergency Light Check List

อาคาร Supalai Loft Khaerai Station เดือน/ปี มี.ค. 67

รหัสอุปกรณ์	ชั้น	สถานที่	สถานะชาร์จเจอร์		ตรวจเช็คหลังปลดเมนไฟเดสคปลั๊ก		หมายเหตุ
			ปกติ	ไม่ปกติ	ปลดเมนไฟ 1 ชม	ปลดเมนไฟ 2 ชม	
EML-100	12	EE Room	/		/		
EML-101	12	ทางเดิน	/		/		
EML-102	12	ทางเดิน	/		/		
EML-103	12	ทางเดิน	/		/		
EML-104	12	ทางเดิน	/		/		
EML-105	12	ทางเดิน	/		/		
EML-106	12	FM Lift	/		/		
EML-107	12	ST1	/		/		
EML-108	12	ST2	/		/		
EML-109	12A	EE Room	/		/		
EML-110	12A	ทางเดิน	/		/		
EML-111	12A	ทางเดิน	/		/		
EML-112	12A	ทางเดิน	/		/		
EML-113	12A	ทางเดิน	/		/		
EML-114	12A	ทางเดิน	/		/		
EML-115	12A	FM Lift	/		/		
EML-116	12A	ST1	/		/		
EML-117	12A	ST2	/		/		
EML-118	14	EE Room	/		/		
EML-119	14	ทางเดิน	/		/		
EML-120	14	ทางเดิน	/		/		
EML-121	14	ทางเดิน	/		/		
EML-122	14	ทางเดิน	/		/		
EML-123	14	ทางเดิน	/		/		
EML-124	14	FM Lift	/		/		
EML-125	[illegible]	ST1	/		/		
EML-126	[illegible]	ST2	/		/		
EML-127	[illegible]	EE Room	/		/		
EML-128	[illegible]	ทางเดิน	/		/		
[illegible]	[illegible]	[illegible]	/		/		
[illegible]	[illegible]	[illegible]	/		/		
[illegible]	[illegible]	[illegible]	/		/		
[illegible]	[illegible]	[illegible]	/		/		

แบบฟอร์มตรวจสอบไฟแสงสว่างฉุกเฉินประจำเดือน

Monthly Emergency Light Check List

อาคาร Supalai Loft Khaerai Station   เดือน/ปี มี.ค. 67

รหัสอุปกรณ์	ชั้น	สถานที่	สถานะชาร์จเจอร์		ตรวจเช็คหลังปลดเมนไฟ/ถอดปลั๊ก		หมายเหตุ
			ปกติ	ไม่ปกติ	ปลดเมนไฟ 1 ชม.	ปลดเมนไฟ 2 ชม.	
EML-133	15	FM Lift	✓		✓		
EML-134	15	ST1	✓		✓		
EML-135	15	ST2	✓		✓		
EML-136	16	EE Room	✓				
EML-137	16	ทางเดิน	✓		✓		
EML-138	16	ทางเดิน			✓		
EML-139	16	ทางเดิน	✓		✓		
EML-140	16	ทางเดิน	✓		✓		
EML-141	16	ทางเดิน	✓		✓		
EML-142	16	FM Lift	✓		✓		
EML-143	16	ST1	✓		✓		
EML-144	16	ST2	✓		✓		
EML-145	17	EE Room	✓		✓		
EML-146	17	ทางเดิน	✓		✓		
EML-147	17	ทางเดิน	✓		✓		
EML-148	17	ทางเดิน	✓		✓		
EML-149	17	ทางเดิน			✓		
EML-150	17	ทางเดิน	✓		✓		
EML-151	17	FM Lift	✓		✓		
EML-152	17	ST1	✓		✓		
EML-153	17	ST2	✓		✓		
EML-154	18	EE Room	✓		✓		
EML-155	18	ทางเดิน	✓		✓		
EML-156	18	ทางเดิน	✓		✓		
EML-157	18	ทางเดิน	✓		✓		
EML-158	18	ทางเดิน	✓		✓		
EML-159	18	ทางเดิน	✓		✓		
EML-160	[illegible]	FM Lift	✓		✓		
EML-161	[illegible]	[illegible]	✓		✓		
EML-162	[illegible]	[illegible]	✓		✓		
[illegible]	[illegible]	[illegible]	✓		✓		
[illegible]	[illegible]	[illegible]	✓		✓		
[illegible]	[illegible]	[illegible]	✓		✓		

แบบฟอร์มตรวจสอบไฟแสงสว่างฉุกเฉินประจำเดือน

Monthly Emergency Light Check List

อาคาร Supalai Loft Khaerai Station เดือนปี มี.ค. 09

รหัสอุปกรณ์	ชั้น	สถานที่	สถานะชาร์จเจอร์		ตรวจเช็คหลังปลดเมนไฟ/ถอดปลั๊ก		หมายเหตุ
			ปกติ	ไม่ปกติ	ปลดเมนไฟ 1 ชม.	ปลดเมนไฟ 2 ชม.	
EML-[illegible]	19	ทางเดิน	✓		✓		
EML-[illegible]	[illegible]	ทางเดิน	✓		✓		
EML-[illegible]	19	ทางเดิน			✓		
EML-169	19	FM Lift	✓		✓		
EML-170	19	ST1	✓		✓		
EML-171	19	ST2	✓		✓		
EML-172	20	SE Room	✓		✓		
EML-173	20	ทางเดิน	✓		✓		
EML-174	20	ทางเดิน	✓		✓		
EML-[illegible]	20	ทางเดิน	✓		✓		
EML-176	20	ทางเดิน	✓		✓		
EML-[illegible]	20	ทางเดิน	✓		✓		
EML-178	20	FM Lift	✓		✓		
EML-[illegible]	20	ST1	✓		✓		
EML-180	20	ST2	✓		✓		
EML-181	2[illegible]	SE Room	✓		✓		
EML-182	21	ทางเดิน	✓		✓		
EML-183	[illegible]	ทางเดิน	✓		✓		
EML-184	[illegible]	ทางเดิน	✓		✓		
EML-185	21	ทางเดิน	✓		✓		
EML-[illegible]	21	ทางเดิน	✓		✓		
EML-[illegible]	[illegible]	FM Lift	✓		✓		
EML-[illegible]	[illegible]	ST1	✓		✓		
EML-[illegible]	[illegible]	ST2	✓		✓		
EML-[illegible]	[illegible]	[illegible]	✓		✓		
EML-[illegible]	[illegible]	[illegible]	✓		✓		
EML-[illegible]	[illegible]	[illegible]	✓		✓		
EML-[illegible]	[illegible]	[illegible]	✓		✓		
EML-[illegible]	[illegible]	[illegible]	✓		✓		
[illegible]	[illegible]	[illegible]	✓		✓		
[illegible]	[illegible]	[illegible]	✓		✓		
[illegible]	[illegible]	[illegible]	✓		✓		
[illegible]	[illegible]	[illegible]	✓		✓		

แบบฟอร์มตรวจสอบไฟแสงสว่างฉุกเฉินประจำเดือน

Monthly Emergency Light Check List

อาคาร Supalai Loft Khaerai Station เดือน/ปี มี.ค. 69

รหัสอุปกรณ์	ชั้น	สถานที่	สถานะชาร์จเจอร์		ตรวจเช็คหลังปลดเมนไฟ/ถอดปลั๊ก		หมายเหตุ
			ปกติ	ไม่ปกติ	ปลดเมนไฟ 1 ชม	ปลดเมนไฟ 2 ชม	
EML-199	23	EE Room	✓		✓		
EML-200	23	ทางเดิน	✓		✓		
EML-201	23	ทางเดิน	✓		✓		
EML-202	23	ทางเดิน	✓		✓		
EML-203	23	ทางเดิน	✓		✓		
EML-204	23	ทางเดิน	✓		✓		
EML-205	23	FM Lift	✓		✓		
EML-206	23	ST1	✓		✓		
EML-207	23	ST2	✓		✓		
EML-208	24	EE Room	✓		✓		
EML-209	24	ทางเดิน	✓		✓		
EML-210	24	ทางเดิน	✓		✓		
EML-211	24	ทางเดิน	✓		✓		
EML-212	24	ทางเดิน	✓		✓		
EML-213	24	ทางเดิน	✓		✓		
EML-214	24	FM Lift	✓		✓		
EML-215	24	ST1	✓		✓		
EML-216	24	ST2	✓		✓		
EML-217	25	EE Room	✓		✓		
EML-218	25	ทางเดิน	✓		✓		
EML-219	25	ทางเดิน	✓		✓		
EML-220	25	ทางเดิน	✓		✓		
EML-221	25	ทางเดิน	✓		✓		
EML-222	25	ทางเดิน	✓		✓		
EML-223	25	FM Lift	✓		✓		
[illegible]	[illegible]	ST1	✓		✓		
[illegible]	[illegible]	[illegible]	✓		✓		
[illegible]	[illegible]	[illegible]	✓		✓		
[illegible]	[illegible]	[illegible]	✓		✓		
[illegible]	[illegible]	[illegible]	✓		✓		
[illegible]	[illegible]	[illegible]	✓		✓		
[illegible]	[illegible]	[illegible]	✓		✓		
[illegible]	[illegible]	[illegible]	✓		✓		

แบบฟอร์มตรวจสอบไฟแสงสว่างฉุกเฉินประจำเดือน

Monthly Emergency Light Check List

อาคาร Supalai Loft Khaerai Station เดือน/ปี มี.ค. 67

รหัสอุปกรณ์	ชั้น	สถานที่	สถานะชาร์จเจอร์		ตรวจเช็คหลังปลดเมนไฟ/แจคปลั๊ก		หมายเหตุ
			ปกติ	ไม่ปกติ	ปลดเมนไฟ 1 ชม	ปลดเมนไฟ 2 ชม	
[illegible]	[illegible]	[illegible]	/		/		
[illegible]	[illegible]	[illegible]	/		/		
[illegible]	[illegible]	[illegible]	/		/		
[illegible]	[illegible]	EE Room	/		/		
EML-236	27	ทางเดิน	/		/		
EML-237	27	ทางเดิน	/		/		
EML-238	27	ทางเดิน	/		/		
EML-239	27	ทางเดิน	/		/		
EML-240	27	ทางเดิน	/		/		
EML-241	27	FM Lift	/		/		
EML-242	27	ST1	/		/		
EML-243	27	ST2	/		/		
EML-244	28	EE Room	/		/		
EML-245	28	ทางเดิน	/		/		
EML-246	28	ทางเดิน	/		/		
EML-247	28	ทางเดิน	/		/		
EML-248	28	ทางเดิน	/		/		
EML-249	28	ทางเดิน	/		/		
EML-250	28	FM Lift	/		/		
[illegible]	28	ST1	/		/		
[illegible]	28	ST2	/		/		
[illegible]	29	EE Room	/		/		
[illegible]	[illegible]	[illegible]	/		/		
[illegible]	[illegible]	[illegible]	/		/		
[illegible]	[illegible]	[illegible]	/		/		
[illegible]	[illegible]	[illegible]	/		/		
[illegible]	[illegible]	[illegible]	/		/		
[illegible]	[illegible]	[illegible]	/		/		
[illegible]	[illegible]	[illegible]	/		/		
[illegible]	[illegible]	[illegible]	/		/		
[illegible]	[illegible]	[illegible]	/		/		
[illegible]	[illegible]	[illegible]	/		/		
[illegible]	[illegible]	[illegible]	/		/		

แบบฟอร์มตรวจสอบไฟแสงสว่างฉุกเฉินประจำเดือน

Monthly Emergency Light Check List

อาคาร Supalai Loft Khaerai Station เดือน/ปี มิ.ย. 67

รหัสอุปกรณ์	ชั้น	สถานที่	สถานะชาร์จเจอร์		ตรวจเช็คหลังปลดเมนไฟ/ถอดปลั๊ก		หมายเหตุ
			ปกติ	ไม่ปกติ	ปลดเมนไฟ 1 ชม	ปลดเมนไฟ 2 ชม	
EML-265	30	ทางเดิน	✓		✓		
EML-266	30	ทางเดิน	✓		✓		
EML-267	30	ทางเดิน	✓		✓		
EML-268	30	FM Lift	✓		✓		
EML-269	30	ST1	✓		✓		
EML-270	30	ST2	✓		✓		
EML-271	31	EE Room	✓		✓		
EML-272	31	ทางเดิน	✓		✓		
EML-273	31	ทางเดิน	✓		✓		
EML-274	31	ทางเดิน	✓		✓		
EML-275	31	ทางเดิน	✓		✓		
EML-276	31	ทางเดิน	✓		✓		
EML-277	31	FM Lift	✓		✓		
EML-278	31	ST1	✓		✓		
EML-279	31	ST2	✓		✓		
EML-280	32	EE Room	✓		✓		
EML-281	32	ทางเดิน	✓		✓		
EML-282	32	ทางเดิน	✓		✓		
EML-283	32	ทางเดิน	✓		✓		
EML-284	32	ทางเดิน	✓		✓		
EML-285	32	ทางเดิน	✓		✓		
EML-286	32	FM Lift	✓		✓		
EML-287	32	ST1	✓		✓		
EML-288	32	ST2	✓		✓		
EML-289	33	Lift โดยสาร	✓		✓		
EML-290	33	FM Lift	✓		✓		
EML-291	33	ST1	✓		✓		
EML-292	33	ST2	✓		✓		
EML-293	Roof	ST1	✓		✓		
[illegible]	Roof	ST2	✓		✓		
[illegible]	[illegible]	[illegible]	✓		✓		
			✓		✓		

หมายเหตุ ใช้เครื่องหมายดังนี้ ✓ ปกติ ☒ ไม่ปกติ

แบบฟอร์มตรวจสอบไฟแสงสว่างฉุกเฉินประจำเดือน

Monthly Emergency Light Check List

อาคาร Supalai Loft Khaerai Station เดือน/ปี มี.ค. 69

รหัสอุปกรณ์	ชั้น	สถานที่	สถานะชาร์จเจอร์		ตรวจเช็คหลังปลดเมนไฟ(ถอดปลั๊ก)		หมายเหตุ
			ปกติ	ไม่ปกติ	ปลดเมนไฟ 1 ชม	ปลดเมนไฟ 2 ชม	

ข้อเสนอแนะ

ตรวจเช็คโดย

ช่างอาคาร ________

วันที่ 10 3 69

ตรวจสอบโดย

หัวหน้าช่าง ________

วันที่ 10 เม.ย. 69

ทบทวนตรวจสอบโดย

ผู้จัดการอาคาร ________

วันที่ 13 APR 2026

แบบฟอร์มตรวจสอบไฟแสงสว่างฉุกเฉินประจำเดือน

Monthly Emergency Light Check List

อาคาร : Supalai Loft Khaerai Station เดือน/ปี เมษายน 69

รหัสอุปกรณ์	ชั้น	สถานที่	สถานะชาร์จเจอร์		ตรวจเช็คหลังปลดเมนไฟ/ถอดปลั๊ก		หมายเหตุ
			ปกติ	ไม่ปกติ	ปลดเมนไฟ 1 ชม.	ปลดเมนไฟ 2 ชม.	
EML-01	B1	B1	✓		✓		
EML-02	B1	B1	✓		✓		
EML-03	B1	ST2	✓		✓		
EML-04	B1	ST2	✓		✓		
EML-05	L	ST1	✓		✓		
EML-06	L	โถงลิฟต์	✓		✓		
EML-07	L	โถงลิฟต์ FM	✓		✓		
EML-08	L	MDB Room	✓		✓		
EML-09	L	GEN Room	✓		✓		
EML-10	L	ทางเดิน	✓		✓		
EML-11	L	ทางเดิน	✓		✓		
EML-12	L	ห้องน้ำชาย	✓		✓		
EML-13	L	ห้องน้ำหญิง	✓		✓		
EML-14	L	Lobby	✓		✓		
EML-15	L	Lobby	✓		✓		
EML-16	L	ห้องควบคุม	✓		✓		
EML-17	L	ห้องขยะ	✓		✓		
EML-18	L	แลมป์ P	✓		✓		
EML-19	P2	ST2	✓		✓		
EML-20	P2	แลมป์ P2	✓		✓		
EML-21	P2A	P	✓		✓		
EML-22	P2A	P	✓		✓		
EML-23	P2A	Lift FM	✓		✓		
EML-24	P2A	Lift โดยสาร	✓		✓		
EML-25	P2A	ST1	✓		✓		
EML-26	P3	แลมป์ P3	✓		✓		
EML-27	P3	ST2	✓		✓		
EML-28	P3A	P	✓		✓		
EML-29	P3A	P	✓		✓		
EML-30	[illegible]	[illegible]	✓		✓		
EML-31	P3A	[illegible]	✓		✓		
EML-32	P3A	ST1	✓		✓		
EML-33	P4	[illegible]	✓		✓		

แบบฟอร์มตรวจสอบไฟแสงสว่างฉุกเฉินประจำเดือน

Monthly Emergency Light Check List

อาคาร : Supalai Loft Khaerai Station   เดือน/ปี เมษายน 69

รหัสอุปกรณ์	ชั้น	สถานที่	สถานะชาร์จเจอร์		ตรวจเช็คหลังปลดเมนไฟ/ถอดปลั๊ก		หมายเหตุ
			ปกติ	ไม่ปกติ	ปลดเมนไฟ 1 ชม	ปลดเมนไฟ 2 ชม	
EML-34	P4	ST2	✓		✓		
EML-35	P4A	P	✓		✓		
EML-36	P4A	P	✓		✓		
EML-37	P4A	Lift FM	✓		✓		
EML-38	P4A	Lift โดยสาร	✓		✓		
EML-39	P4A	ST1	✓		✓		
EML-40	P5	แลมบี้ P5	✓		✓		
EML-41	P5	ST2	✓		✓		
EML-42	P5A	P	✓		✓		
EML-43	P5A	P	✓		✓		
EML-44	P5A	Lift FM	✓		✓		
EML-45	P5A	Lift โดยสาร	✓		✓		
EML-46	P5A	ST1	✓		✓		
EML-47	P6	แลมบี้ P6	✓		✓		
EML-48	P6	ST2	✓		✓		
EML-49	P6A	P	✓		✓		
EML-50	P6A	P	✓		✓		
EML-51	P6A	Lift FM	✓		✓		
EML-52	P6A	Lift โดยสาร	✓		✓		
EML-53	P6A	ST1	✓		✓		
EML-54	P7	แลมบี้ P7	✓		✓		
EML-55	P7	ST2	✓		✓		
EML-56	P7A	P	✓		✓		
EML-57	P7A	P	✓		✓		
EML-58	P7A	Lift FM	✓		✓		
EML-59	P7A	Lift โดยสาร	✓		✓		
EML-60	P7A	ST1	✓		✓		
EML-61	8	[illegible]	✓		✓		
EML-62	8	[illegible]	✓		✓		
EML-63	8	ห้องน้ำหญิง	✓		✓		
EML-64	8	ห้องน้ำชาย	✓		✓		
EML-65	8	[illegible]	✓		✓		
EML-66	8	[illegible]	✓		✓		

แบบฟอร์มตรวจสอบไฟแสงสว่างฉุกเฉินประจำเดือน

Monthly Emergency Light Check List

อาคาร : Supalai Loft Khaerai Station　　　เดือน/ปี เมษายน / 69

รหัสอุปกรณ์	ชั้น	สถานที่	สถานะชาร์จเจอร์		ตรวจเช็คหลังปลดเมนไฟ/ถอดปลั๊ก		หมายเหตุ
			ปกติ	ไม่ปกติ	ปลดเมนไฟ 1 ชม.	ปลดเมนไฟ 2 ชม.	
EML-67	8	ทางเดิน	/		/		
EML-68	8	ทางเดิน	/		/		
EML-69	8	ทางเดิน	/		/		
EML-70	8	ทางเดิน	/		/		
EML-71	8	ST1	/		/		
EML-72	8	ST2	/		/		
EML-73	9	EE Room	/		/		
EML-74	9	ทางเดิน	/		/		
EML-75	9	ทางเดิน	/		/		
EML-76	9	ทางเดิน	/		/		
EML-77	9	ทางเดิน	/		/		
EML-78	9	ทางเดิน	/		/		
EML-79	9	FM Lift	/		/		
EML-80	9	ST1	/		/		
EML-81	9	ST2	/		/		
EML-82	10	EE Room	/		/		
EML-83	10	ทางเดิน	/		/		
EML-84	10	ทางเดิน	/		/		
EML-85	10	ทางเดิน	/		/		
EML-86	10	ทางเดิน	/		/		
EML-87	10	ทางเดิน	/		/		
EML-88	10	FM Lift	/		/		
EML-89	10	ST1	/		/		
EML-90	10	ST2	/		/		
EML-91	11	EE Room	/		/		
EML-92	11	ทางเดิน	/		/		
EML-93	11	ทางเดิน	/		/		
EML-94	11	ทางเดิน	/		/		
EML-95	11	ทางเดิน	/		/		
EML-96	11	ทางเดิน	/		/		
EML-97	11	FM Lift	/		/		
EML-98	11	ST1	/		/		
EML-99	11	ST2	/		/		

แบบฟอร์มตรวจสอบไฟแสงสว่างฉุกเฉินประจำเดือน

Monthly Emergency Light Check List

อาคาร: Supalai Loft Khaerai Station

เดือน/ปี: มิถุนายน 69

รหัสอุปกรณ์	ชั้น	สถานที่	สถานะชาร์จเจอร์		ตรวจเช็คหลังปลดเมนไฟ/ถอดปลั๊ก		หมายเหตุ
			ปกติ	ไม่ปกติ	ปลดเมนไฟ 1 ชม.	ปลดเมนไฟ 2 ชม.	
EML-100	12	EE Room	✓		✓		
EML-101	12	ทางเดิน	✓		✓		
EML-102	12	ทางเดิน	✓		✓		
EML-103	12	ทางเดิน	✓		✓		
EML-104	12	ทางเดิน	✓		✓		
EML-105	12	ทางเดิน	✓		✓		
EML-106	12	FM Lift	✓		✓		
EML-107	12	ST1	✓		✓		
EML-108	12	ST2	✓		✓		
EML-109	12A	EE Room	✓		✓		
EML-110	12A	ทางเดิน	✓		✓		
EML-111	12A	ทางเดิน	✓		✓		
EML-112	12A	ทางเดิน	✓		✓		
EML-113	12A	ทางเดิน	✓		✓		
EML-114	12A	ทางเดิน	✓		✓		
EML-115	12A	FM Lift	✓		✓		
EML-116	12A	ST1	✓		✓		
EML-117	12A	ST2	✓		✓		
EML-118	14	EE Room	✓		✓		
EML-119	14	ทางเดิน	✓		✓		
EML-120	14	ทางเดิน	✓		✓		
EML-121	14	ทางเดิน	✓		✓		
EML-122	14	ทางเดิน	✓		✓		
EML-123	14	ทางเดิน	✓		✓		
EML-124	14	FM Lift	✓		✓		
EML-125	14	ST1	✓		✓		
EML-126	14	ST2	✓		✓		
EML-127	15	EE Room	✓		✓		
EML-128	15	ทางเดิน	✓		✓		
EML-129	15	ทางเดิน	✓		✓		
EML-130	15	ทางเดิน	✓		✓		
EML-131	15	ทางเดิน	✓		✓		
EML-132	15	ทางเดิน	✓		✓		

แบบฟอร์มตรวจสอบไฟแสงสว่างฉุกเฉินประจำเดือน

Monthly Emergency Light Check List

อาคาร: Supalai Loft Khaerai Station

เดือน/ปี: กุมภาพันธ์ / 67

รหัสอุปกรณ์	ชั้น	สถานที่	สถานะชาร์จเจอร์		ตรวจเช็คหลังปลดเมนไฟ/ถอดปลั๊ก		หมายเหตุ
			ปกติ	ไม่ปกติ	ปลดเมนไฟ 1 ชม.	ปลดเมนไฟ 2 ชม.	
EML-133	15	FM Lift	✓		✓		
EML-134	15	ST1	✓		✓		
EML-135	15	ST2	✓		✓		
EML-136	16	EE Room	✓		✓		
EML-137	16	ทางเดิน	✓		✓		
EML-138	16	ทางเดิน	✓		✓		
EML-139	16	ทางเดิน	✓		✓		
EML-140	16	ทางเดิน	✓		✓		
EML-141	16	ทางเดิน	✓		✓		
EML-142	16	FM Lift	✓		✓		
EML-143	16	ST1	✓		✓		
EML-144	16	ST2	✓		✓		
EML-145	17	EE Room	✓		✓		
EML-146	17	ทางเดิน	✓		✓		
EML-147	17	ทางเดิน	✓		✓		
EML-148	17	ทางเดิน	✓		✓		
EML-149	17	ทางเดิน	✓		✓		
EML-150	17	ทางเดิน	✓		✓		
EML-151	17	FM Lift	✓		✓		
EML-152	17	ST1	✓		✓		
EML-153	17	ST2	✓		✓		
EML-154	18	EE Room	✓		✓		
EML-155	18	ทางเดิน	✓		✓		
EML-156	18	ทางเดิน	✓		✓		
EML-157	18	ทางเดิน	✓		✓		
EML-158	18	ทางเดิน	✓		✓		
EML-159	18	ทางเดิน	✓		✓		
EML-160	18	FM Lift	✓		✓		
EML-161	18	ST1	✓		✓		
EML-162	18	ST2	✓		✓		
EML-163	[illegible]	EE Room	✓		✓		
EML-164	[illegible]	ทางเดิน	✓		✓		
EML-165	[illegible]	ทางเดิน	✓		✓		

แบบฟอร์มตรวจสอบไฟแสงสว่างฉุกเฉินประจำเดือน

Monthly Emergency Light Check List

อาคาร Supalai Loft Khaerai Station เดือน/ปี เมษายน 69

รหัสอุปกรณ์	ชั้น	สถานที่	สถานะชาร์จเจอร์		ตรวจเช็คหลังปลดเมนไฟ/ถอดปลั๊ก		หมายเหตุ
			ปกติ	ไม่ปกติ	ปลดเมนไฟ 1 ชม	ปลดเมนไฟ 2 ชม.	
EML-166	19	ทางเดิน	✓		✓		
EML-167	19	ทางเดิน	✓		✓		
EML-168	19	ทางเดิน	✓		✓		
EML-169	19	FM Lift	✓		✓		
EML-170	19	ST1	✓		✓		
EML-171	19	ST2	✓		✓		
EML-172	20	EE Room	✓		✓		
EML-173	20	ทางเดิน	✓		✓		
EML-174	20	ทางเดิน	✓		✓		
EML-175	20	ทางเดิน	✓		✓		
EML-176	20	ทางเดิน	✓		✓		
EML-177	20	ทางเดิน	✓		✓		
EML-178	20	FM Lift	✓		✓		
EML-179	20	ST1	✓		✓		
EML-180	20	ST2	✓		✓		
EML-181	21	EE Room	✓		✓		
EML-182	21	ทางเดิน	✓		✓		
EML-183	21	ทางเดิน	✓		✓		
EML-184	21	ทางเดิน	✓		✓		
EML-185	21	ทางเดิน	✓		✓		
EML-186	21	ทางเดิน	✓		✓		
EML-187	21	FM Lift	✓		✓		
EML-188	21	ST1	✓		✓		
EML-189	21	ST2	✓		✓		
EML-190	22	EE Room	✓		✓		
EML-191	22	ทางเดิน	✓		✓		
EML-192	22	ทางเดิน	✓		✓		
EML-193	22	ทางเดิน	✓		✓		
EML-194	22	ทางเดิน	✓		✓		
EML-195	22	ทางเดิน	✓		✓		
EML-196	22	FM Lift	✓		✓		
EML-197	22	ST1	✓		✓		
EML-198	22	ST2	✓		✓		

แบบฟอร์มตรวจสอบไฟแสงสว่างฉุกเฉินประจำเดือน

Monthly Emergency Light Check List

อาคาร : Supalai Loft Khaerai Station

เดือน/ปี [illegible] 69

รหัสอุปกรณ์	ชั้น	สถานที่	สถานะชาร์จเจอร์		ตรวจเช็คหลังปลดเมนไฟ/ถอดปลั๊ก		หมายเหตุ
			ปกติ	ไม่ปกติ	ปลดเมนไฟ 1 ชม.	ปลดเมนไฟ 2 ชม.	
EML-199	23	EE Room	✓		✓		
EML-200	23	ทางเดิน	✓		✓		
EML-201	23	ทางเดิน	✓		✓		
EML-202	23	ทางเดิน	✓		✓		
EML-203	23	ทางเดิน	✓		✓		
EML-204	23	ทางเดิน	✓		✓		
EML-205	23	FM Lift	✓		✓		
EML-206	23	ST1	✓		✓		
EML-207	23	ST2	✓		✓		
EML-208	24	EE Room	✓		✓		
EML-209	24	ทางเดิน	✓		✓		
EML-210	24	ทางเดิน	✓		✓		
EML-211	24	ทางเดิน	✓		✓		
EML-212	24	ทางเดิน	✓		✓		
EML-213	24	ทางเดิน	✓		✓		
EML-214	24	FM Lift	✓		✓		
EML-215	24	ST1	✓		✓		
EML-216	24	ST2	✓		✓		
EML-217	25	EE Room	✓		✓		
EML-218	25	ทางเดิน	✓		✓		
EML-219	25	ทางเดิน	✓		✓		
EML-220	25	ทางเดิน	✓		✓		
EML-221	25	ทางเดิน	✓		✓		
EML-222	25	ทางเดิน	✓		✓		
EML-223	25	FM Lift	✓		✓		
EML-224	25	ST1	✓		✓		
EML-225	25	ST2	✓		✓		
EML-226	26	EE Room	✓		✓		
EML-227	26	ทางเดิน	✓		✓		
EML-228	26	ทางเดิน	✓		✓		
EML-229	26	ทางเดิน	✓		✓		
EML-230	26	ทางเดิน	✓		✓		
EML-231	26	ทางเดิน	✓		✓		

แบบฟอร์มตรวจสอบไฟแสงสว่างฉุกเฉินประจำเดือน

Monthly Emergency Light Check List

อาคาร : Supalai Loft Khaerai Station

เดือน/ปี กุมภาพันธ์ / 69

รหัสอุปกรณ์	ชั้น	สถานที่	สถานะชาร์จเจอร์		ตรวจเช็คหลังปลดเมนไฟ/ถอดปลั๊ก		หมายเหตุ
			ปกติ	ไม่ปกติ	ปลดเมนไฟ 1 ชม.	ปลดเมนไฟ 2 ชม.	
EML-232	26	FM Lift	✓		✓		
EML-233	26	ST1	✓		✓		
EML-234	26	ST2	✓		✓		
EML-235	27	EE Room	✓		✓		
EML-236	27	ทางเดิน	✓		✓		
EML-237	27	ทางเดิน	✓		✓		
EML-238	27	ทางเดิน	✓		✓		
EML-239	27	ทางเดิน	✓		✓		
EML-240	27	ทางเดิน	✓		✓		
EML-241	27	FM Lift	✓		✓		
EML-242	27	ST1	✓		✓		
EML-243	27	ST2	✓		✓		
EML-244	28	EE Room	✓		✓		
EML-245	28	ทางเดิน	✓		✓		
EML-246	28	ทางเดิน	✓		✓		
EML-247	28	ทางเดิน	✓		✓		
EML-248	28	ทางเดิน	✓		✓		
EML-249	28	ทางเดิน	✓		✓		
EML-250	28	FM Lift	✓		✓		
EML-251	28	ST1	✓		✓		
EML-252	28	ST2	✓		✓		
EML-253	29	EE Room	✓		✓		
EML-254	29	ทางเดิน	✓		✓		
EML-255	29	ทางเดิน	✓		✓		
EML-256	29	ทางเดิน	✓		✓		
EML-257	29	ทางเดิน	✓		✓		
EML-258	29	ทางเดิน	✓		✓		
EML-259	29	FM Lift	✓		✓		
EML-260	29	ST1	✓		✓		
EML-261	29	ST2	✓		✓		
EML-262	30	EE Room	✓		✓		
EML-263	30	ทางเดิน	✓		✓		
EML-264	30	ทางเดิน	✓		✓		

แบบฟอร์มตรวจสอบไฟแสงสว่างฉุกเฉินประจำเดือน

Monthly Emergency Light Check List

อาคาร Supalai Loft Khaerai Station   เดือน/ปี [illegible] 69

รหัสอุปกรณ์	ชั้น	สถานที่	สถานะชาร์จเจอร์		ตรวจเช็คหลังปลดเมนไฟ/ถอดปลั๊ก		หมายเหตุ
			ปกติ	ไม่ปกติ	ปลดเมนไฟ 1 ชม.	ปลดเมนไฟ 2 ชม.	
EML-265	30	ทางเดิน	✓		✓		
EML-266	30	ทางเดิน	✓		✓		
EML-267	30	ทางเดิน	✓		✓		
EML-268	30	FM Lift	✓		✓		
EML-269	30	ST1	✓		✓		
EML-270	30	ST2	✓		✓		
EML-271	31	EE Room	✓		✓		
EML-272	31	ทางเดิน	✓		✓		
EML-273	31	ทางเดิน	✓		✓		
EML-274	31	ทางเดิน	✓		✓		
EML-275	31	ทางเดิน	✓		✓		
EML-276	31	ทางเดิน	✓		✓		
EML-277	31	FM Lift	✓		✓		
EML-278	31	ST1	✓		✓		
EML-279	31	ST2	✓		✓		
EML-280	32	EE Room	✓		✓		
EML-281	32	ทางเดิน	✓		✓		
EML-282	32	ทางเดิน	✓		✓		
EML-283	32	ทางเดิน	✓		✓		
EML-284	32	ทางเดิน	✓		✓		
EML-285	32	ทางเดิน	✓		✓		
EML-286	32	FM Lift	✓		✓		
EML-287	32	ST1	✓		✓		
EML-288	32	ST2	✓		✓		
EML-289	33	Lift โดยสาร	✓		✓		
EML-290	33	FM Lift	✓		✓		
EML-291	33	ST1	✓		✓		
EML-292	33	ST2	✓		✓		
EML-293	Roof	ST2	✓		✓		
EML-294	Roof	ST2	✓		✓		
EML-295	Roof	Lift Room	✓		✓		

หมายเหตุ โปรดระบุเครื่องหมาย ☑ ปกติ ☒ ไม่ปกติ

แบบฟอร์มตรวจสอบไฟแสงสว่างฉุกเฉินประจำเดือน

Monthly Emergency Light Check List

อาคาร : Supalai Loft Khaerai Station   เดือน/ปี เมษายน 69

รหัสอุปกรณ์	ชั้น	สถานที่	สถานะชาร์จเจอร์		ตรวจเช็คหลังปลดเมนไฟ/ถอดปลั๊ก		หมายเหตุ
			ปกติ	ไม่ปกติ	ปลดเมนไฟ 1 ชม	ปลดเมนไฟ 2 ชม	

ข้อเสนอแนะ

ตรวจเช็คโดย

ช่างอาคาร ....

วันที่ : 16 / 4 / 69

ตรวจสอบโดย

หัวหน้าช่าง ....

วันที่ 16 / 4 / 69

ทบทวนตรวจสอบโดย

ผู้จัดการอาคาร ....

วันที่ ____/____/____

แบบฟอร์มตรวจสอบไฟแสงสว่างฉุกเฉินประจำเดือน

Monthly Emergency Light Check List

อาคาร Supalai Loft Khaerai Station   เดือน/ปี พฤษภาคม 69

รหัสอุปกรณ์	ชั้น	สถานที่	สถานะชาร์จเจอร์		ตรวจเช็คหลังปลดเมนไฟ/ถอดปลั๊ก		หมายเหตุ
			ปกติ	ไม่ปกติ	ปลดเมนไฟ 1 ชม.	ปลดเมนไฟ 2 ชม.	
EML-01	B1	B1	/		/		
EML-02	B1	B1	/		/		
EML-03	B1	ST2	/		/		
EML-04	B1	ST2	/		/		
EML-05	L	ST1	/		/		
EML-06	L	โถงลิฟต์	/		/		
EML-07	L	โถงลิฟต์ FM	/		/		
EML-08	L	MDB Room	/		/		
EML-09	L	GEN Room	/		/		
EML-10	L	ทางเดิน	/		/		
EML-11	L	ทางเดิน	/		/		
EML-12	L	ห้องน้ำชาย	/		/		
EML-13	L	ห้องน้ำหญิง	/		/		
EML-14	L	Lobby	/		/		
EML-15	L	Lobby	/		/		
EML-16	L	ห้องเคาน์เตอร์	/		/		
EML-17	L	ห้องขยะ	/		/		
EML-18	L	แลมป์ P	/		/		
EML-19	P2	ST2	/		/		
EML-20	P2	แลมป์ P2	/		/		
EML-21	P2A	P	/		/		
EML-22	P2A	P	/		/		
EML-23	P2A	[illegible] FM	/		/		
EML-24	P2A	[illegible]	/		/		
EML-25	P2A	ST1	/		/		
EML-26	P3	[illegible]	/		/		
EML-27	P3	ST2	/		/		
EML-28	P3A	P	/		/		
EML-29	P3A	[illegible]	/		/		
[illegible]	[illegible]	[illegible]	/		/		
[illegible]	[illegible]	[illegible]	/		/		
[illegible]	[illegible]	[illegible]	/		/		
[illegible]	[illegible]	[illegible]	/		/		

แบบฟอร์มตรวจสอบไฟแสงสว่างฉุกเฉินประจำเดือน

Monthly Emergency Light Check List

อาคาร Supalai Loft Khaerai Station

เดือน/ปี พฤษภาคม 69

รหัสอุปกรณ์	ชั้น	สถานที่	สถานะชาร์จเจอร์		ตรวจเช็คหลังปลดเมนไฟ/ถอดปลั๊ก		หมายเหตุ
			ปกติ	ไม่ปกติ	ปลดเมนไฟ 1 ชม	ปลดเมนไฟ 2 ชม	
EML-34	P4	ST2	✓		✓		
EML-35	P4A	P	✓		✓		
EML-36	P4A	P	✓		✓		
EML-37	P4A	Lift FM	✓		✓		
EML-38	P4A	Lift โดยสาร	✓		✓		
EML-39	P4A	ST1	✓		✓		
EML-40	P5	แลมป์ P5	✓		✓		
EML-41	P5	ST2	✓		✓		
EML-42	P5A	P	✓		✓		
EML-43	P5A	P	✓		✓		
EML-44	P5A	Lift FM	✓		✓		
EML-45	P5A	Lift โดยสาร	✓		✓		
EML-46	P5A	ST1	✓		✓		
EML-47	P6	แลมป์ P6	✓		✓		
EML-48	P6	ST2	✓		✓		
EML-49	P6A	P	✓		✓		
EML-50	P6A	P	✓		✓		
EML-51	P6A	Lift FM	✓		✓		
EML-52	P6A	Lift โดยสาร	✓		✓		
EML-53	P6A	ST1	✓		✓		
EML-54	P7	แลมป์ P7	✓		✓		
EML-55	P7	ST2	✓		✓		
EML-56	P7A	P	✓		✓		
EML-57	P7A	P	✓		✓		
EML-58	P7A	Lift FM	✓		✓		
EML-59	P7A	[illegible]	✓		✓		
EML-60	P7A	[illegible]	✓		✓		
EML-61	8	[illegible]	✓		✓		
EML-62	[illegible]	[illegible]	✓		✓		
EML-63	8	[illegible]	✓		✓		
EML-64	8	[illegible]	✓		✓		
EML-65	8	[illegible]	✓		✓		
EML-66	8	[illegible]	✓		✓		

แบบฟอร์มตรวจสอบไฟแสงสว่างฉุกเฉินประจำเดือน

Monthly Emergency Light Check List

อาคาร Supalai Loft Khaerai Station

เดือน/ปี พฤษภาคม 69

รหัสอุปกรณ์	ชั้น	สถานที่	สถานะชาร์จเจอร์		ตรวจเช็คหลังปลดเมนไฟ/ถอดปลั๊ก		หมายเหตุ
			ปกติ	ไม่ปกติ	ปลดเมนไฟ 1 ชม.	ปลดเมนไฟ 2 ชม.	
EML-67	8	ทางเดิน	✓		✓		
EML-68	8	ทางเดิน	✓		✓		
EML-69	8	ทางเดิน	✓		✓		
EML-70	8	ทางเดิน	✓		✓		
EML-71	8	ST1	✓		✓		
EML-72	8	ST2	✓		✓		
EML-73	9	EE Room	✓		✓		
EML-74	9	ทางเดิน	✓		✓		
EML-75	9	ทางเดิน	✓		✓		
EML-76	9	ทางเดิน	✓		✓		
EML-77	9	ทางเดิน	✓		✓		
EML-78	9	ทางเดิน	✓		✓		
EML-79	9	FM Lift	✓		✓		
EML-80	9	ST1	✓		✓		
EML-81	9	ST2	✓		✓		
EML-82	10	EE Room	✓		✓		
EML-83	10	ทางเดิน	✓		✓		
EML-84	10	ทางเดิน	✓		✓		
EML-85	10	ทางเดิน	✓		✓		
EML-86	10	ทางเดิน	✓		✓		
EML-87	10	ทางเดิน	✓		✓		
EML-88	10	FM Lift	✓		✓		
EML-89	10	ST1	✓		✓		
EML-90	10	ST2	✓		✓		
EML-91	11	EE Room	✓		✓		
EML-92	11	ทางเดิน	✓		✓		
EML-93	11	ทางเดิน	✓		✓		
EML-94	11	ทางเดิน	✓		✓		
EML-95	11	ทางเดิน	✓		✓		
EML-96	[illegible]	ทางเดิน	✓		✓		
[illegible]	[illegible]	FM Lift	✓		✓		
[illegible]	[illegible]	ST1	✓		✓		
[illegible]	11	ST2	✓		✓		

แบบฟอร์มตรวจสอบไฟแสงสว่างฉุกเฉินประจำเดือน

Monthly Emergency Light Check List

อาคาร: Supalai Loft Khaerai Station

เดือน/ปี: พฤษภาคม 69

รหัสอุปกรณ์	ชั้น	สถานที่	สถานะชาร์จเจอร์		ตรวจเช็คหลังปลดเมนไฟ/ถอดปลั๊ก		หมายเหตุ
			ปกติ	ไม่ปกติ	ปลดเมนไฟ 1 ชม.	ปลดเมนไฟ 2 ชม	
EML-100	12	EE Room	✓		✓		
EML-101	12	ทางเดิน	✓		✓		
EML-102	12	ทางเดิน	✓		✓		
EML-103	12	ทางเดิน	✓		✓		
EML-104	12	ทางเดิน	✓		✓		
EML-105	12	ทางเดิน	✓		✓		
EML-106	12	FM Lift	✓		✓		
EML-107	12	ST1	✓		✓		
EML-108	12	ST2	✓		✓		
EML-109	12A	EE Room	✓		✓		
EML-110	12A	ทางเดิน	✓		✓		
EML-111	12A	ทางเดิน	✓		✓		
EML-112	12A	ทางเดิน	✓		✓		
EML-113	12A	ทางเดิน	✓		✓		
EML-114	12A	ทางเดิน	✓		✓		
EML-115	12A	FM Lift	✓		✓		
EML-116	12A	ST1	✓		✓		
EML-117	12A	ST2	✓		✓		
EML-118	14	EE Room	✓		✓		
EML-119	14	ทางเดิน	✓		✓		
EML-120	14	ทางเดิน	✓		✓		
EML-121	14	ทางเดิน	✓		✓		
EML-122	14	ทางเดิน	✓		✓		
EML-123	14	ทางเดิน	✓		✓		
EML-124	14	FM Lift	✓		✓		
EML-125	14	ST1	✓		✓		
EML-126	14	ST2	✓		✓		
EML-127	15	EE Room	✓		✓		
EML-128	15	ทางเดิน	✓		✓		
[illegible]	[illegible]	ทางเดิน	✓		✓		
[illegible]	[illegible]	ทางเดิน	✓		✓		
[illegible]	[illegible]	ทางเดิน	✓		✓		
[illegible]	[illegible]	ทางเดิน	✓		✓		

แบบฟอร์มตรวจสอบไฟแสงสว่างฉุกเฉินประจำเดือน

Monthly Emergency Light Check List

อาคาร: Supalai Loft Khaerai Station

เดือน/ปี: พฤษภาคม 69

รหัสอุปกรณ์	ชั้น	สถานที่	สถานะชาร์จเจอร์		ตรวจเช็คหลังปลดเมนไฟ/ถอดปลั๊ก		หมายเหตุ
			ปกติ	ไม่ปกติ	ปลดเมนไฟ 1 ชม.	ปลดเมนไฟ 2 ชม.	
EML-133	15	FM Lift	✓		✓		
EML-134	15	ST1	✓		✓		
EML-135	15	ST2	✓		✓		
EML-136	16	EE Room	✓		✓		
EML-137	16	ทางเดิน	✓		✓		
EML-138	16	ทางเดิน	✓		✓		
EML-139	16	ทางเดิน	✓		✓		
EML-140	16	ทางเดิน	✓		✓		
EML-141	16	ทางเดิน	✓		✓		
EML-142	16	FM Lift	✓		✓		
EML-143	16	ST1	✓		✓		
EML-1[illegible]	16	ST2	✓		✓		
EML-145	17	EE Room	✓		✓		
EML-146	17	ทางเดิน	✓		✓		
EML-147	17	ทางเดิน	✓		✓		
EML-148	17	ทางเดิน	✓		✓		
EML-149	17	ทางเดิน	✓		✓		
EML-150	17	ทางเดิน	✓		✓		
EML-151	17	FM Lift	✓		✓		
EML-152	17	ST1	✓		✓		
EML-153	17	ST2	✓		✓		
EML-154	18	EE Room	✓		✓		
EML-155	18	ทางเดิน	✓		✓		
EML-156	18	ทางเดิน	✓		✓		
EML-157	18	ทางเดิน	✓		✓		
EML-158	18	ทางเดิน	✓		✓		
EML-159	18	ทางเดิน	✓		✓		
EML-160	18	FM Lift	✓		✓		
EML-161	18	ST1	✓		✓		
EML-[illegible]	[illegible]	ST2	✓		✓		
EML-[illegible]	[illegible]	EE Room	✓		✓		
EML-[illegible]	[illegible]	ทางเดิน	✓		✓		
EML-[illegible]	[illegible]	ทางเดิน	✓		✓		

แบบฟอร์มตรวจสอบไฟแสงสว่างฉุกเฉินประจำเดือน

Monthly Emergency Light Check List

อาคาร Supalai Loft Khaerai Station   เดือน/ปี [illegible] 67

รหัสอุปกรณ์	ชั้น	สถานที่	สถานะชาร์จเจอร์		ตรวจเช็คหลังปลดเมนไฟ/ถอดปลั๊ก		หมายเหตุ
			ปกติ	ไม่ปกติ	ปลดเมนไฟ 1 ชม	ปลดเมนไฟ 2 ชม	
EML-166	19	ทางเดิน	✓		✓		
EML-167	19	ทางเดิน	✓		✓		
EML-168	19	ทางเดิน	✓		✓		
EML-169	19	FM Lift	✓		✓		
EML-170	19	ST1	✓		✓		
EML-171	19	ST2	✓		✓		
EML-172	20	EE Room	✓		✓		
EML-173	20	ทางเดิน	✓		✓		
EML-174	20	ทางเดิน	✓		✓		
EML-175	20	ทางเดิน	✓		✓		
EML-176	20	ทางเดิน	✓		✓		
EML-177	20	ทางเดิน	✓		✓		
EML-178	20	FM Lift	✓		✓		
EML-179	20	ST1	✓		✓		
EML-180	20	ST2	✓		✓		
EML-181	21	EE Room	✓		✓		
EML-182	21	ทางเดิน	✓		✓		
EML-183	21	ทางเดิน	✓		✓		
EML-184	21	ทางเดิน	✓		✓		
EML-185	21	ทางเดิน	✓		✓		
EML-186	21	ทางเดิน	✓		✓		
EML-187	21	FM Lift	✓		✓		
EML-188	21	ST1	✓		✓		
EML-189	21	ST2	✓		✓		
EML-190	22	EE Room	✓		✓		
[illegible]	22	[illegible]	✓		✓		
EML-192	22	ทางเดิน	✓		✓		
EML-193	22	[illegible]	✓		✓		
[illegible]	[illegible]	[illegible]	✓		✓		
[illegible]	[illegible]	[illegible]	✓		✓		
[illegible]	[illegible]	FM Lift	✓		✓		
[illegible]	22	[illegible]	✓		✓		
[illegible]	22	ST2	✓		✓		

แบบฟอร์มตรวจสอบไฟแสงสว่างฉุกเฉินประจำเดือน

Monthly Emergency Light Check List

อาคาร Supalai Loft Khaerai Station   เดือน/ปี พฤษภาคม 69

รหัสอุปกรณ์	ชั้น	สถานที่	สถานะชาร์จเจอร์		ตรวจเช็คหลังปลดเมนไฟ/ถอดปลั๊ก		หมายเหตุ
			ปกติ	ไม่ปกติ	ปลดเมนไฟ 1 ชม	ปลดเมนไฟ 2 ชม	
EML-199	23	EE Room	✓		✓		
EML-200	23	ทางเดิน	✓		✓		
EML-201	23	ทางเดิน	✓		✓		
EML-202	23	ทางเดิน	✓		✓		
EML-203	23	ทางเดิน	✓		✓		
EML-204	23	ทางเดิน	✓		✓		
EML-205	23	FM Lift	✓		✓		
EML-206	23	ST1	✓		✓		
EML-207	23	ST2	✓		✓		
EML-208	24	EE Room	✓		✓		
EML-209	24	ทางเดิน	✓		✓		
EML-210	24	ทางเดิน	✓		✓		
EML-211	24	ทางเดิน	✓		✓		
EML-212	24	ทางเดิน	✓		✓		
EML-213	24	ทางเดิน	✓		✓		
EML-214	24	FM Lift	✓		✓		
EML-215	24	ST1	✓		✓		
EML-216	24	ST2	✓		✓		
EML-217	25	EE Room	✓		✓		
EML-218	25	ทางเดิน	✓		✓		
EML-219	25	ทางเดิน	✓		✓		
EML-220	25	ทางเดิน	✓		✓		
EML-221	25	ทางเดิน	✓		✓		
EML-222	25	ทางเดิน	✓		✓		
EML-223	25	FM Lift	✓		✓		
EML-224	25	ST1	✓		✓		
EML-225	25	ST2	✓		✓		
EML-226	26	EE Room	✓		✓		
EML-227	26	ทางเดิน	✓		✓		
EML-228	26	ทางเดิน	✓		✓		
EML-229	26	ทางเดิน	✓		✓		
EML-230	26	ทางเดิน	✓		✓		
EML-231	26	ทางเดิน	✓		✓		

แบบฟอร์มตรวจสอบไฟแสงสว่างฉุกเฉินประจำเดือน

Monthly Emergency Light Check List

อาคาร Supalai Loft Khaerai Station เดือน/ปี มกราคม 69

รหัสอุปกรณ์	ชั้น	สถานที่	สถานะชาร์จเจอร์		ตรวจเช็คหลังปลดเมนไฟ/ถอดปลั๊ก		หมายเหตุ
			ปกติ	ไม่ปกติ	ปลดเมนไฟ 1 ชม	ปลดเมนไฟ 2 ชม	
EML-232	26	FM Lift	✓		✓		
EML-233	26	ST1	✓		✓		
EML-234	26	ST2	✓		✓		
EML-235	27	EE Room	✓		✓		
EML-236	27	ทางเดิน	✓		✓		
EML-237	27	ทางเดิน	✓		✓		
EML-238	27	ทางเดิน	✓		✓		
EML-239	27	ทางเดิน	✓		✓		
EML-240	27	ทางเดิน	✓		✓		
EML-241	27	FM Lift	✓		✓		
EML-242	27	ST1	✓		✓		
EML-243	27	ST2	✓		✓		
EML-244	28	EE Room	✓		✓		
EML-245	28	ทางเดิน	✓		✓		
EML-246	28	ทางเดิน	✓		✓		
EML-247	28	ทางเดิน	✓		✓		
EML-248	28	ทางเดิน	✓		✓		
EML-249	28	ทางเดิน	✓		✓		
EML-250	28	FM Lift	✓		✓		
EML-251	28	ST1	✓		✓		
EML-252	28	ST2	✓		✓		
EML-253	29	EE Room	✓		✓		
EML-25[illegible]	29	ทางเดิน	✓		✓		
EML-255	29	ทางเดิน	✓		✓		
EML-256	29	ทางเดิน	✓		✓		
EM[illegible]	29	ทางเดิน	✓		✓		
EML-258	29	ทางเดิน	✓		✓		
EML-25[illegible]	29	FM Lift	✓		✓		
EML-2[illegible]	29	ST1	✓		✓		
[illegible]	29	[illegible]	✓		✓		
[illegible]	30	EE Room	✓		✓		
[illegible]	[illegible]	ทางเดิน	✓		✓		
[illegible]	[illegible]	ทางเดิน	✓		✓		

แบบฟอร์มตรวจสอบไฟแสงสว่างฉุกเฉินประจำเดือน

Monthly Emergency Light Check List

อาคาร Supalai Loft Khaerai Station　　เดือน/ปี มกราคม 69

รหัสอุปกรณ์	ชั้น	สถานที่	สถานะชาร์จเจอร์		ตรวจเช็คหลังปลดเมนไฟ/ถอดปลั๊ก		หมายเหตุ
			ปกติ	ไม่ปกติ	ปลดเมนไฟ 1 ชม.	ปลดเมนไฟ 2 ชม	
EML-265	30	ทางเดิน	✓		✓		
EML-266	30	ทางเดิน	✓		✓		
EML-267	30	ทางเดิน	✓		✓		
EML-268	30	FM Lift	✓		✓		
EML-269	30	ST1	✓		✓		
EML-270	30	ST2	✓		✓		
EML-271	31	EE Room	✓		✓		
EML-272	31	ทางเดิน	✓		✓		
EML-273	31	ทางเดิน	✓		✓		
EML-274	31	ทางเดิน	✓		✓		
EML-275	31	ทางเดิน	✓		✓		
EML-276	31	ทางเดิน	✓		✓		
EML-277	31	FM Lift	✓		✓		
EML-278	31	ST1	✓		✓		
EML-279	31	ST2	✓		✓		
EML-280	32	EE Room	✓		✓		
EML-281	32	ทางเดิน	✓		✓		
EML-282	32	ทางเดิน	✓		✓		
EML-283	32	ทางเดิน	✓		✓		
EML-284	32	ทางเดิน	✓		✓		
EML-285	32	ทางเดิน	✓		✓		
EML-286	32	FM Lift	✓		✓		
EML-287	32	ST1	✓		✓		
EML-288	32	ST2	✓		✓		
EML-289	33	Lift โดยสาร	✓		✓		
EML-290	33	FM Lift	✓		✓		
EML-291	33	ST1	✓		✓		
EML-292	33	ST2	✓		✓		
EML-293	Roof	ST1	✓		✓		
EML-294	Roof	ST2	✓		✓		
EML-295	Roof	Lift Room	✓		✓		

หมายเหตุ　โปรดระบุเครื่องหมาย　☑ ปกติ　☒ ไม่ปกติ

แบบฟอร์มตรวจสอบไฟแสงสว่างฉุกเฉินประจำเดือน

Monthly Emergency Light Check List

อาคาร Supalai Loft Khaerai Station

เดือน/ปี พฤษภาคม 69

รหัสอุปกรณ์	ชั้น	สถานที่	สถานะชาร์จเจอร์		ตรวจเช็คหลังปลดเมนไฟ/ถอดปลั๊ก		หมายเหตุ
			ปกติ	ไม่ปกติ	ปลดเมนไฟ 1 ชม	ปลดเมนไฟ 2 ชม	

ข้อเสนอแนะ

ตรวจเช็คโดย	ตรวจสอบโดย	ทบทวนตรวจสอบโดย
ช่างอาคาร [signature]	หัวหน้าช่าง [signature]	ผู้จัดการอาคาร : [signature]
วันที่ 25 / 5 / 69	วันที่ 25 / 5 / 69	วันที่ : 22 MAY 2026

แบบฟอร์มตรวจสอบไฟแสงสว่างฉุกเฉินประจำเดือน

THE WORKS

Monthly Emergency Light Check List

อาคาร : Supalai Loft Khae rai Sation

เดือน/ปี มิ.ย. , 69

รหัสอุปกรณ์	ชั้น	สถานที่	สถานะชาร์จเจอร์		ตรวจเช็คหลังปลดเมนไฟ/ถอดปลั๊ก		หมายเหตุ
			ปกติ	ไม่ปกติ	ปลดเมนไฟ 1 ชม.	ปลดเมนไฟ 2 ชม.	
EML-01	B1	B1	✓		✓		
EML-02	B1	B1	✓		✓		
EML-03	B1	ST2	✓		✓		
EML-04	B1	ST2	✓		✓		
EML-05	L	ST1	✓		✓		
EML-06	L	โถงลิฟต์	✓		✓		
EML-07	L	โถงลิฟต์ FM	✓		✓		
EML-08	L	MDB Room	✓		✓		
EML-09	L	GEN Room	✓		✓		
EML-10	L	ทางเดิน	✓		✓		
EML-11	L	ทางเดิน	✓		✓		
EML-12	L	ห้องน้ำชาย	✓		✓		
EML-13	L	ห้องน้ำหญิง	✓		✓		
EML-14	L	Lobby	✓		✓		
EML-15	L	Lobby	✓		✓		
EML-16	L	ห้องควบคุม	✓		✓		
EML-17	L	ห้องขยะ	✓		✓		
EML-18	L	แลมป์ P	✓		✓		
EML-19	P2	ST2	✓		✓		
EML-20	P2	แลมป์ P2	✓		✓		
EML-21	P2A	P	✓		✓		
EML-22	P2A	P	✓		✓		
EML-23	P2A	Lift FM	✓		✓		
EML-24	P2A	Lift โดยสาร	✓		✓		
EML-25	P2A	ST1	✓		✓		
EML-26	P3	แลมป์ P3	✓		✓		
EML-27	P3	ST2	✓		✓		
EML-28	P3A	P	✓		✓		
EML-29	P3A	P	✓		✓		
EML-30	P3A	Lift FM	✓		✓		
EML-31	P3A	Lift โดยสาร	✓		✓		
EML-32	P3A	ST1	✓		✓		
EML-33	P4	แลมป์ P4	✓		✓		

แบบฟอร์มตรวจสอบไฟแสงสว่างฉุกเฉินประจำเดือน

Monthly Emergency Light Check List

THE WORKS

อาคาร : Supalai Loft Khae rai Sation　　เดือน/ปี มิ.ย. , 69

รหัสอุปกรณ์	ชั้น	สถานที่	สถานะชาร์จเจอร์		ตรวจเช็คหลังปลดเมนไฟ/ถอดปลั๊ก		หมายเหตุ
			ปกติ	ไม่ปกติ	ปลดเมนไฟ 1 ชม.	ปลดเมนไฟ 2 ชม.	
EML-34	P4	ST2	✓		✓		
EML-35	P4A	P	✓		✓		
EML-36	P4A	P	✓		✓		
EML-37	P4A	Lift FM	✓		✓		
EML-38	P4A	Lift โดยสาร	✓		✓		
EML-39	P4A	ST1	✓		✓		
EML-40	P5	แลมป์ P5	✓		✓		
EML-41	P5	ST2	✓		✓		
EML-42	P5A	P	✓		✓		
EML-43	P5A	P	✓		✓		
EML-44	P5A	Lift FM	✓		✓		
EML-45	P5A	Lift โดยสาร	✓		✓		
EML-46	P5A	ST1	✓		✓		
EML-47	P6	แลมป์ P6	✓		✓		
EML-48	P6	ST2	✓		✓		
EML-49	P6A	P	✓		✓		
EML-50	P6A	P	✓		✓		
EML-51	P6A	Lift FM	✓		✓		
EML-52	P6A	Lift โดยสาร	✓		✓		
EML-53	P6A	ST1	✓		✓		
EML-54	P7	แลมป์ P7	✓		✓		
EML-55	P7	ST2	✓		✓		
EML-56	P7A	P	✓		✓		
EML-57	P7A	P	✓		✓		
EML-58	P7A	Lift FM	✓		✓		
EML-59	P7A	Lift โดยสาร	✓		✓		
EML-60	P7A	ST1	✓		✓		
EML-61	8	ห้องออกกำลังกาย	✓		✓		
EML-62	8	ห้องออกกำลังกาย	✓		✓		
EML-63	8	ห้องน้ำหญิง	✓		✓		
EML-64	8	ห้องน้ำชาย	✓		✓		
EML-65	8	ทางเดิน	✓		✓		
EML-66	8	ทางเดิน	✓		✓		

แบบฟอร์มตรวจสอบไฟแสงสว่างฉุกเฉินประจำเดือน

THE WORKS

Monthly Emergency Light Check List

อาคาร : Supalai Loft Khae rai Sation

เดือน/ปี มิ.ย. / 69

รหัสอุปกรณ์	ชั้น	สถานที่	สถานะชาร์จเจอร์		ตรวจเช็คหลังปลดเมนไฟ/ถอดปลั๊ก		หมายเหตุ
			ปกติ	ไม่ปกติ	ปลดเมนไฟ 1 ชม.	ปลดเมนไฟ 2 ชม.	
EML-67	8	ทางเดิน	✓		✓		
EML-68	8	ทางเดิน	✓		✓		
EML-69	8	ทางเดิน	✓		✓		
EML-70	8	ทางเดิน	✓		✓		
EML-71	8	ST1	✓		✓		
EML-72	8	ST2	✓		✓		
EML-73	9	EE Room	✓		✓		
EML-74	9	ทางเดิน	✓		✓		
EML-75	9	ทางเดิน	✓		✓		
EML-76	9	ทางเดิน	✓		✓		
EML-77	9	ทางเดิน	✓		✓		
EML-78	9	ทางเดิน	✓		✓		
EML-79	9	FM Lift	✓		✓		
EML-80	9	ST1	✓		✓		
EML-81	9	ST2	✓		✓		
EML-82	10	EE Room	✓		✓		
EML-83	10	ทางเดิน	✓		✓		
EML-84	10	ทางเดิน	✓		✓		
EML-85	10	ทางเดิน	✓		✓		
EML-86	10	ทางเดิน	✓		✓		
EML-87	10	ทางเดิน	✓		✓		
EML-88	10	FM Lift	✓		✓		
EML-89	10	ST1	✓		✓		
EML-90	10	ST2	✓		✓		
EML-91	11	EE Room	✓		✓		
EML-92	11	ทางเดิน	✓		✓		
EML-93	11	ทางเดิน	✓		✓		
EML-94	11	ทางเดิน	✓		✓		
EML-95	11	ทางเดิน	✓		✓		
EML-96	11	ทางเดิน	✓		✓		
EML-97	11	FM Lift	✓		✓		
EML-98	11	ST1	✓		✓		
EML-99	11	ST2	✓		✓		

แบบฟอร์มตรวจสอบไฟแสงสว่างฉุกเฉินประจำเดือน

THE WORKS

Monthly Emergency Light Check List

อาคาร : Supalai Loft Khae rai Sation

เดือน/ปี มิ.ย. , 69

รหัสอุปกรณ์	ชั้น	สถานที่	สถานะชาร์จเจอร์		ตรวจเช็คหลังปลดเมนไฟ/ถอดปลั๊ก		หมายเหตุ
			ปกติ	ไม่ปกติ	ปลดเมนไฟ 1 ชม.	ปลดเมนไฟ 2 ชม.	
EML-100	12	EE Room	✓		✓		
EML-101	12	ทางเดิน	✓		✓		
EML-102	12	ทางเดิน	✓		✓		
EML-103	12	ทางเดิน	✓		✓		
EML-104	12	ทางเดิน	✓		✓		
EML-105	12	ทางเดิน	✓		✓		
EML-106	12	FM Lift	✓		✓		
EML-107	12	ST1	✓		✓		
EML-108	12	ST2	✓		✓		
EML-109	12A	EE Room	✓		✓		
EML-110	12A	ทางเดิน	✓		✓		
EML-111	12A	ทางเดิน	✓		✓		
EML-112	12A	ทางเดิน	✓		✓		
EML-113	12A	ทางเดิน	✓		✓		
EML-114	12A	ทางเดิน	✓		✓		
EML-115	12A	FM Lift	✓		✓		
EML-116	12A	ST1	✓		✓		
EML-117	12A	ST2	✓		✓		
EML-118	14	EE Room	✓		✓		
EML-119	14	ทางเดิน	✓		✓		
EML-120	14	ทางเดิน	✓		✓		
EML-121	14	ทางเดิน	✓		✓		
EML-122	14	ทางเดิน	✓		✓		
EML-123	14	ทางเดิน	✓		✓		
EML-124	14	FM Lift	✓		✓		
EML-125	14	ST1	✓		✓		
EML-126	14	ST2	✓		✓		
EML-127	15	EE Room	✓		✓		
EML-128	15	ทางเดิน	✓		✓		
EML-129	15	ทางเดิน	✓		✓		
EML-130	15	ทางเดิน	✓		✓		
EML-131	15	ทางเดิน	✓		✓		
EML-132	15	ทางเดิน	✓		✓		

แบบฟอร์มตรวจสอบไฟแสงสว่างฉุกเฉินประจำเดือน

Monthly Emergency Light Check List

อาคาร : Supalai Loft Khae rai Sation   เดือน/ปี มิ.ย. 69

รหัสอุปกรณ์	ชั้น	สถานที่	สถานะชาร์จเจอร์		ตรวจเช็คหลังปลดเมนไฟ/ถอดปลั๊ก		หมายเหตุ
			ปกติ	ไม่ปกติ	ปลดเมนไฟ 1 ชม.	ปลดเมนไฟ 2 ชม.	
EML-133	15	FM Lift	✓		✓		
EML-134	15	ST1	✓		✓		
EML-135	15	ST2	✓		✓		
EML-136	16	EE Room	✓		✓		
EML-137	16	ทางเดิน	✓		✓		
EML-138	16	ทางเดิน	✓		✓		
EML-139	16	ทางเดิน	✓		✓		
EML-140	16	ทางเดิน	✓		✓		
EML-141	16	ทางเดิน	✓		✓		
EML-142	16	FM Lift	✓		✓		
EML-143	16	ST1	✓		✓		
EML-144	16	ST2	✓		✓		
EML-145	17	EE Room	✓				
EML-146	17	ทางเดิน	✓		✓		
EML-147	17	ทางเดิน	✓		✓		
EML-148	17	ทางเดิน	✓		✓		
EML-149	17	ทางเดิน	✓		✓		
EML-150	17	ทางเดิน	✓		✓		
EML-151	17	FM Lift			✓		
EML-152	17	ST1	✓		✓		
EML-153	17	ST2	✓		✓		
EML-154	18	EE Room	✓		✓		
EML-155	18	ทางเดิน	✓		✓		
EML-156	18	ทางเดิน	✓		✓		
EML-157	18	ทางเดิน	✓		✓		
EML-158	18	ทางเดิน	✓		✓		
EML-159	18	ทางเดิน	✓		✓		
EML-160	18	FM Lift	✓		✓		
EML-161	18	ST1	✓		✓		
EML-162	18	ST2	✓		✓		
EML-163	19	EE Room	✓		✓		
EML-164	19	ทางเดิน	✓		✓		
EML-165	19	ทางเดิน	✓		✓		

แบบฟอร์มตรวจสอบไฟแสงสว่างฉุกเฉินประจำเดือน

THE WORKS

Monthly Emergency Light Check List

อาคาร : Supalai Loft Khae rai Sation

เดือน/ปี มิ.ย. 69

รหัสอุปกรณ์	ชั้น	สถานที่	สถานะชาร์จเจอร์		ตรวจเช็คหลังปลดเมนไฟ/ถอดปลั๊ก		หมายเหตุ
			ปกติ	ไม่ปกติ	ปลดเมนไฟ 1 ชม.	ปลดเมนไฟ 2 ชม.	
EML-166	19	ทางเดิน	✓		✓		
EML-167	19	ทางเดิน	✓		✓		
EML-168	19	ทางเดิน	✓		✓		
EML-169	19	FM Lift	✓		✓		
EML-170	19	ST1	✓		✓		
EML-171	19	ST2	✓		✓		
EML-172	20	EE Room	✓		✓		
EML-173	20	ทางเดิน	✓		✓		
EML-174	20	ทางเดิน	✓		✓		
EML-175	20	ทางเดิน	✓		✓		
EML-176	20	ทางเดิน	✓		✓		
EML-177	20	ทางเดิน	✓		✓		
EML-178	20	FM Lift	✓		✓		
EML-179	20	ST1	✓		✓		
EML-180	20	ST2	✓		✓		
EML-181	21	EE Room	✓		✓		
EML-182	21	ทางเดิน	✓		✓		
EML-183	21	ทางเดิน	✓		✓		
EML-184	21	ทางเดิน	✓		✓		
EML-185	21	ทางเดิน	✓		✓		
EML-186	21	ทางเดิน	✓		✓		
EML-187	21	FM Lift	✓		✓		
EML-188	21	ST1	✓		✓		
EML-189	21	ST2	✓		✓		
EML-190	22	EE Room	✓		✓		
EML-191	22	ทางเดิน	✓		✓		
EML-192	22	ทางเดิน	✓		✓		
EML-193	22	ทางเดิน	✓		✓		
EML-194	22	ทางเดิน	✓		✓		
EML-195	22	ทางเดิน	✓		✓		
EML-196	22	FM Lift	✓		✓		
EML-197	22	ST1	✓		✓		
EML-198	22	ST2	✓		✓		

แบบฟอร์มตรวจสอบไฟแสงสว่างฉุกเฉินประจำเดือน

Monthly Emergency Light Check List

THE WORKS

อาคาร : Supalai Loft Khae rai Sation เดือน/ปี มิ.ย. / 69

รหัสอุปกรณ์	ชั้น	สถานที่	สถานะชาร์จเจอร์		ตรวจเช็คหลังปลดเมนไฟ/ถอดปลั๊ก		หมายเหตุ
			ปกติ	ไม่ปกติ	ปลดเมนไฟ 1 ชม.	ปลดเมนไฟ 2 ชม.	
EML-199	23	EE Room	✓		✓		
EML-200	23	ทางเดิน	✓		✓		
EML-201	23	ทางเดิน	✓		✓		
EML-202	23	ทางเดิน	✓		✓		
EML-203	23	ทางเดิน	✓		✓		
EML-204	23	ทางเดิน	✓		✓		
EML-205	23	FM Lift	✓		✓		
EML-206	23	ST1	✓		✓		
EML-207	23	ST2	✓		✓		
EML-208	24	EE Room	✓		✓		
EML-209	24	ทางเดิน	✓		✓		
EML-210	24	ทางเดิน	✓		✓		
EML-211	24	ทางเดิน	✓		✓		
EML-212	24	ทางเดิน	✓		✓		
EML-213	24	ทางเดิน	✓		✓		
EML-214	24	FM Lift	✓		✓		
EML-215	24	ST1	✓		✓		
EML-216	24	ST2	✓		✓		
EML-217	25	EE Room	✓		✓		
EML-218	25	ทางเดิน	✓		✓		
EML-219	25	ทางเดิน	✓		✓		
EML-220	25	ทางเดิน	✓		✓		
EML-221	25	ทางเดิน	✓		✓		
EML-222	25	ทางเดิน	✓		✓		
EML-223	25	FM Lift	✓		✓		
EML-224	25	ST1	✓		✓		
EML-225	25	ST2	✓		✓		
EML-226	26	EE Room	✓		✓		
EML-227	26	ทางเดิน	✓		✓		
EML-228	26	ทางเดิน	✓		✓		
EML-229	26	ทางเดิน	✓		✓		
EML-230	26	ทางเดิน	✓		✓		
EML-231	26	ทางเดิน	✓		✓		

แบบฟอร์มตรวจสอบไฟแสงสว่างฉุกเฉินประจำเดือน

THE WORKS

Monthly Emergency Light Check List

อาคาร : Supalai Loft Khae rai Sation

เดือน/ปี มิ.ย. / 69

รหัสอุปกรณ์	ชั้น	สถานที่	สถานะชาร์จเจอร์		ตรวจเช็คหลังปลดเมนไฟ/ถอดปลั๊ก		หมายเหตุ
			ปกติ	ไม่ปกติ	ปลดเมนไฟ 1 ชม.	ปลดเมนไฟ 2 ชม.	
EML-232	26	FM Lift	✓		✓		
EML-233	26	ST1	✓		✓		
EML-234	26	ST2	✓		✓		
EML-235	27	EE Room	✓		✓		
EML-236	27	ทางเดิน	✓		✓		
EML-237	27	ทางเดิน	✓		✓		
EML-238	27	ทางเดิน	✓		✓		
EML-239	27	ทางเดิน	✓		✓		
EML-240	27	ทางเดิน	✓		✓		
EML-241	27	FM Lift	✓		✓		
EML-242	27	ST1	✓		✓		
EML-243	27	ST2	✓		✓		
EML-244	28	EE Room	✓		✓		
EML-245	28	ทางเดิน	✓		✓		
EML-246	28	ทางเดิน	✓		✓		
EML-247	28	ทางเดิน	✓		✓		
EML-248	28	ทางเดิน	✓		✓		
EML-249	28	ทางเดิน	✓		✓		
EML-250	28	FM Lift	✓		✓		
EML-251	28	ST1	✓		✓		
EML-252	28	ST2	✓		✓		
EML-253	29	EE Room	✓		✓		
EML-254	29	ทางเดิน	✓		✓		
EML-255	29	ทางเดิน	✓		✓		
EML-256	29	ทางเดิน	✓		✓		
EML-257	29	ทางเดิน	✓		✓		
EML-258	29	ทางเดิน	✓		✓		
EML-259	29	FM Lift	✓		✓		
EML-260	29	ST1	✓		✓		
EML-261	29	ST2	✓		✓		
EML-262	30	EE Room	✓		✓		
EML-263	30	ทางเดิน	✓		✓		
EML-264	30	ทางเดิน	✓		✓		

แบบฟอร์มตรวจสอบไฟแสงสว่างฉุกเฉินประจำเดือน

THE WORKS

Monthly Emergency Light Check List

อาคาร : Supalai Loft Khae rai Sation   เดือน/ปี มิ.ย. / 69

รหัสอุปกรณ์	ชั้น	สถานที่	สถานะชาร์จเจอร์		ตรวจเช็คหลังปลดเมนไฟ/ถอดปลั๊ก		หมายเหตุ
			ปกติ	ไม่ปกติ	ปลดเมนไฟ 1 ชม.	ปลดเมนไฟ 2 ชม.	
EML-265	30	ทางเดิน	✓		✓		
EML-266	30	ทางเดิน	✓		✓		
EML-267	30	ทางเดิน	✓		✓		
EML-268	30	FM Lift	✓		✓		
EML-269	30	ST1	✓		✓		
EML-270	30	ST2	✓		✓		
EML-271	31	EE Room	✓		✓		
EML-272	31	ทางเดิน	✓		✓		
EML-273	31	ทางเดิน	✓		✓		
EML-274	31	ทางเดิน	✓		✓		
EML-275	31	ทางเดิน	✓		✓		
EML-276	31	ทางเดิน	✓		✓		
EML-277	31	FM Lift	✓		✓		
EML-278	31	ST1	✓		✓		
EML-279	31	ST2	✓		✓		
EML-280	32	EE Room	✓		✓		
EML-281	32	ทางเดิน	✓		✓		
EML-282	32	ทางเดิน	✓		✓		
EML-283	32	ทางเดิน	✓		✓		
EML-284	32	ทางเดิน	✓		✓		
EML-285	32	ทางเดิน	✓		✓		
EML-286	32	FM Lift	✓		✓		
EML-287	32	ST1	✓		✓		
EML-288	32	ST2	✓		✓		
EML-289	33	Lift โดยสาร	✓		✓		
EML-290	33	FM Lift	✓		✓		
EML-291	33	ST1	✓		✓		
EML-292	33	ST2	✓		✓		
EML-293	Roof	ST2	✓		✓		
EML-294	Roof	ST2	✓		✓		
EML-295	Roof	Lift Room	✓		✓		

แบบฟอร์มตรวจสอบไฟแสงสว่างฉุกเฉินประจำเดือน

Monthly Emergency Light Check List

THE WORKS

อาคาร : Supalai Loft Khae rai Sation

เดือน/ปี มิ.ย. / 69

รหัสอุปกรณ์	ชั้น	สถานที่	สถานะชาร์จเจอร์		ตรวจเช็คหลังปลดเมนไฟ/ถอดปลั๊ก		หมายเหตุ
			ปกติ	ไม่ปกติ	ปลดเมนไฟ 1 ชม.	ปลดเมนไฟ 2 ชม.	

หมายเหตุ : โปรดระบุเครื่องหมาย ☑ ปกติ ☒ ไม่ปกติ

ข้อเสนอแนะ :

ตรวจเช็คโดย :

ช่างอาคาร : (ลงชื่อ)

วันที่ : 26 / 6 / 69

ตรวจสอบโดย :

หัวหน้าช่าง : (ลงชื่อ)

วันที่ : 10 / ก.ค. / 69

ทบทวนตรวจสอบโดย :

ผู้จัดการอาคาร : (ลงชื่อ)

วันที่ : 10 JUL 2026

รายการตรวจสอบ

ห้องเครื่องไฟฟ้า

MDB 1-2

ประจำเดือน มกราคม

ถึง มิถุนายน 2569

การตรวจสอบแผงจ่ายไฟฟ้าหลักของอาคารประจำวัน

Daily Main Distribution Board (MDB) Check List

อาคาร : Supalai Loft Khaerai Station

หมายเหตุ

รอบการตรวจเช็ค ☑ รอบเช้า ☐ รอบบ่าย ☐ รอบดึก

โปรดระบุเครื่องหมาย ☑ ปกติ ☒ ไม่ปกติ

เดือน มกราคม ปี 2569

รายละเอียด		1	2	3	4	5	6	7	หมายเหตุ
MDB No. 01	ไฟแสดงสถานะการทำงาน R, S,T (ติดตลอดเวลา)	/	/	/	/	/	/	/	
	แรงดันไฟฟ้า (ปกติ 380-410 โวลท์)	392,393,396 V	390,391,394 V	390,393,391 V	388,390,392 V	390,393,393 V	394,396,394 V	392,393,394 V	
	โหลดที่ใช้งาน /กระแสไฟฟ้า (แอมป์แปร์)	57,61,54 A	61,45,67 A	03,61,52 A	92,61,91 A	70,52,44 A	81,60,52 A	04,43,54 A	
	สถานะชาร์จ ACB (ปกติชาร์จเต็ม)	/	/	/	/	/	/	/	
	อุณหภูมิห้องแผง (ปกติไม่เกิน 80 C)	-	-	-	-	-	-	-	
	Power Factor (ไม่ต่ำกว่า 0.8)	1.0	1.0	1.0	1.0	1.0	1.0	0.98	
	ตำแหน่งสวิทช์ Capacitor Bank (Auto-O-Manual)	A	A	A	A	A	A	A	
	สเต็ปการทำงาน Capacitor Bank (1,2,3,4,5,..12)	/	/	/	/	/	/	/	
MDB No. 02	ไฟแสดงสถานะการทำงาน R, S,T (ติดตลอดเวลา)	/	/	/	/	/	/	/	
	แรงดันไฟฟ้า (ปกติ 380-410 โวลท์)	229.18 V	391,391,394 V	392,391,394 V	394,396,394 V	224.69 V	393,391,394 V	227.36 V	
	โหลดที่ใช้งาน /กระแสไฟฟ้า (แอมป์แปร์)	39.67 A	61,52,41 A	102,46,59 A	112,98,93 A	36.98 A	40,46,60 A	47,57,40 A	
	สถานะชาร์จ ACB (ปกติชาร์จเต็ม)	/	/	/	/	/	/	/	
	อุณหภูมิห้องแผง (ปกติไม่เกิน 80 C)	-	-	-	-	-	-	-	
	Power Factor (ไม่ต่ำกว่า 0.8)	0.92	0.97	0.97	0.95	0.96	0.97	0.96	
	ตำแหน่งสวิทช์ Capacitor Bank (Auto-O-Manual)	A	A	A	A	A	A	A	
	สเต็ปการทำงาน Capacitor Bank (1,2,3,4,5,...12)	/	/	/	/	/	/	/	
ตำแหน่งเบรคเกอร์ TIE (ปกติ Off /สปริงชาร์จเต็ม)		/	/	/	/	/	/	/	
EMDB (ATS)	เบรคเกอร์ด้าน Normal - On	ON	ON	ON	ON	ON	ON	ON	
	ATS เบรคเกอร์ด้าน Emergency - OFF	OFF	OFF	OFF	OFF	OFF	OFF	OFF	
	ATS เบรคเกอร์ด้าน Emergency - สปริงชาร์จเต็ม	/	/	/	/	/	/	/	
	ตำแหน่งสวิทช์เครื่องปั่นไฟสำรอง (Auto-O-Manual)	A	A	A	A	A	A	A	
ตรวจสอบความผิดปกติของเสียงและกลิ่น		/	/	/	/	/	/	/	
ตรวจสอบอุณหภูมิภายในห้อง (ระบุ องศา)		<35c	<35c	<35c	<35c	<35c	<35c	<35c	
ผู้จดบันทึก	ช่างอาคาร	คุณากร	สุรัชญ์	สุรัชญ์	สุรัชญ์	สุรัชญ์	สุรัชญ์	สุรัชญ์	
ผู้ตรวจสอบ	หัวหน้าช่าง	[signature]							
รับทราบโดย	ผู้จัดการอาคาร	[signature]							

353

การตรวจสอบแผงจ่ายไฟฟ้าหลักของอาคารประจำวัน

Daily Main Distribution Board (MDB) Check List

อาคาร : Supalai Loft Khaerai Station

หมายเหตุ

รอบการตรวจเช็ค ☑ รอบเช้า ☐ รอบบ่าย ☐ รอบดึก

โปรดระบุเครื่องหมาย ☑ ปกติ ☒ ไม่ปกติ

เดือน มกราคม ปี 2569

รายละเอียด		8	9	10	11	12	13	14	หมายเหตุ
MDB No. 01	ไฟแสดงสถานะการทำงาน R, S,T (ติดตลอดเวลา)	/	/	/	/	/	/	/	
	แรงดันไฟฟ้า (ปกติ 380-410 โวลท์)	393,394,395 V.	391,392,393 V.	393,391,394 V	394,396,397 V	397,392,393 V	394,394,395 V	396,397,397 V	
	โหลดที่ใช้งาน /กระแสไฟฟ้า (แอมป์แปร์)	59,41,55 A	55,37,49 A	60,40,60 A	61,60,57 A	60,69,53 A	63,49,49 A	60,55,59 A	
	สถานะการจ่าย ACB (ปกติชาร์จเต็ม)	/	/	/	/	/	/	/	
	อุณหภูมิหม้อแปลง (ปกติไม่เกิน 80 C)	-	-	-	-	-	-	-	
	Power Factor (ไม่ต่ำกว่า 0.8)	1.0	1.0	1.0	1.0	1.0	1.0		
	ตำแหน่งสวิทช์ Capacitor Bank (Auto-O-Manual)	A	A	A	A	A	A	A	
	สเต็ปการทำงาน Capacitor Bank (1,2,3,4,5,...12)	/	/	/	/	/	/	/	
MDB No. 02	ไฟแสดงสถานะการทำงาน R, S,T (ติดตลอดเวลา)	/	/	/	/	/	/	/	
	แรงดันไฟฟ้า (ปกติ 380-410 โวลท์)	396,397,396 V	396,397,394 V.	396,396,395 V.	396,394,394 V.	397,397,396 V.	395,395,397 V	394,393,396 V	
	โหลดที่ใช้งาน /กระแสไฟฟ้า (แอมป์แปร์)	61,36,47 A	32,53,54 A	60,41,47 A	50,48,61 A	80,55,65 A	53,36,31 A	69,37,41 A	
	สถานะการจ่าย ACB (ปกติชาร์จเต็ม)	/	/	/	/	/	/	/	
	อุณหภูมิหม้อแปลง (ปกติไม่เกิน 80 C)	-	-	-	-	-	-	-	
	Power Factor (ไม่ต่ำกว่า 0.8)	0.97	0.97	0.97	0.97	0.97	0.97		
	ตำแหน่งสวิทช์ Capacitor Bank (Auto-O-Manual)	A	A	A	A	A	A	A	
	สเต็ปการทำงาน Capacitor Bank (1,2,3,4,5,...12)	/	/	/	/	/	/	/	
ตำแหน่งเบรคเกอร์ TIE (ปกติ Off /สปริงชาร์จเต็ม)									
EMDB (ATS)	เบรคเกอร์ด้าน Normal : On	ON	ON	ON	ON	ON	ON	ON	
	ATS เบรคเกอร์ด้าน Emergency - OFF	OFF	OFF	OFF	OFF	OFF	OFF	OFF	
	ATS เบรคเกอร์ด้าน Emergency - สปริงชาร์จเต็ม	/	/	/	/	/	/	/	
	ตำแหน่งสวิทช์เครื่องปั่นไฟสำรอง (Auto-O-Manual)	A	A	A	A	A	A	A	
ตรวจสอบความผิดปกติของเสียงและกลิ่น		/	/	/	/	/	/	/	
ตรวจสอบอุณหภูมิภายในห้อง (ระบุ องศา)		<35c	<35c	<35c	<35c	<35c	<35c	<35c	
ผู้จดบันทึก	ช่างอาคาร	[illegible]	[illegible]	[illegible]	[illegible]	[illegible]	[illegible]	[illegible]	
ผู้ตรวจสอบ	หัวหน้าช่าง	[illegible] 15-ม.ค.-69							
รับทราบโดย	ผู้จัดการอาคาร	[illegible]							

354

การตรวจสอบแผงจ่ายไฟฟ้าหลักของอาคารประจำวัน

Daily Main Distribution Board (MDB) Check List

อาคาร Supalai Loft Khaerai Station

หมายเหตุ

รอบการตรวจเช็ค ☑ รอบเช้า ☐ รอบบ่าย ☐ รอบดึก

โปรดระบุเครื่องหมาย ☑ ปกติ ☒ ไม่ปกติ

เดือน มกราคม ปี 2569

รายละเอียด		15	16	17	18 (17)	19	20	21	หมายเหตุ
MDB No. 01	ไฟแสดงสถานะการทำงาน R, S,T (ติดตลอดเวลา)	✓	✓	✓	✓	✓	✓	✓	
	แรงดันไฟฟ้า (ปกติ 380-410 โวลท์)	392, 391, 394 V	394, 394, 396 ✓	391, 392, 399 ✓	391, 392, 395 V	394, 396, 396	391, 393, 391	398, 393, 392	
	โหลดที่ใช้งาน /กระแสไฟฟ้า (แอมป์แปร์)	46, 63, 54 A	55, 58, 84 A	57, 53, 76 A	77, 76, 91 A	43, 63, 77	99, 101, 87	101, 125, 107	
	สถานะชาร์จ ACB (ปกติชาร์จเต็ม)	✓	✓	✓	✓	✓	✓	✓	
	อุณหภูมิหม้อแปลง (ปกติไม่เกิน 80 C)	-	-	-	-	-	-	-	
	Power Factor (ไม่ต่ำกว่า 0.8)	1	1	1	1	0.99	1.0	1.0	
	ตำแหน่งสวิทช์ Capacitor Bank (Auto-O-Manual)	A	A	A	A	A	A	A	
	ลเต็ปการทำงาน Capacitor Bank (1,2,3,4,5,...12)	✓	✓	✓	✓	✓	✓	✓	
MDB No. 02	ไฟแสดงสถานะการทำงาน R, S,T (ติดตลอดเวลา)	✓	✓	✓	✓	✓	✓	✓	
	แรงดันไฟฟ้า (ปกติ 380-410 โวลท์)	393, 393, 396 ✓	396, 397, 391 ✓	394, 395, 396 ✓	394, 395, 397 ✓	394, 391, 393	396, 394, 392	396, 391, 393	
	โหลดที่ใช้งาน /กระแสไฟฟ้า (แอมป์แปร์)	30, 56, 65 A	36, 37, 35 A	54, 55, 54 A	73, 60, 56 A	54, 63, 42	63, 49, 72	69, 82, 72	
	สถานะชาร์จ ACB (ปกติชาร์จเต็ม)	✓	✓	✓	✓	✓	✓	✓	
	อุณหภูมิหม้อแปลง (ปกติไม่เกิน 80 C)	-	-	-	-	-	-	-	
	Power Factor (ไม่ต่ำกว่า 0.8)	0.96	0.96	0.97	0.97	0.93	0.95	0.99	
	ตำแหน่งสวิทช์ Capacitor Bank (Auto-O-Manual)	A	A	A	A	A	A	A	
	สเต็ปการทำงาน Capacitor Bank (1,2,3,4,5,...12)	✓	✓	✓	✓	✓	✓	✓	
ตำแหน่งเบรคเกอร์ TIE (ปกติ Off /สปริงชาร์จเต็ม)		✓	✓	✓	✓				
EMDB (ATS)	เบรคเกอร์ด้าน Normal - On	ON	ON	ON	ON	ON	ON	ON	
	ATS เบรคเกอร์ด้าน Emergency - OFF	Off	Off	off	Off	OFF	OFF	OFF	
	ATS เบรคเกอร์ด้าน Emergency - สปริงชาร์จเต็ม	✓	✓	✓	✓	✓	✓	✓	
	ตำแหน่งสวิทช์เครื่องปั่นไฟสำรอง (Auto-O-Manual)	A	A	A	A	A	A	A	
ตรวจสอบความผิดปกติของเสียงและกลิ่น		✓	✓	✓	✓	✓	✓	✓	
ตรวจสอบอุณหภูมิภายในห้อง (ระบุ องศา)		24°c	25°c	-	-	-	-	-	
ผู้จดบันทึก	ช่างอาคาร	[signature]	[signature]	[signature]	[signature]	[signature]	[signature]	[signature]	
ผู้ตรวจสอบ	หัวหน้าช่าง			[signature] 4-2-69					
รับทราบโดย	ผู้จัดการอาคาร					[signature]			

355

THE WORKS COMMUNITY MANAGEMENT CO.,LTD.

การตรวจสอบแผงจ่ายไฟฟ้าหลักของอาคารประจำวัน

Daily Main Distribution Board (MDB) Check List

อาคาร Supalai Loft Khaerai Station

หมายเหตุ

รอบการตรวจเช็ค ☑ รอบเช้า ☐ รอบบ่าย ☐ รอบดึก

โปรดระบุเครื่องหมาย ☑ ปกติ ☒ ไม่ปกติ

เดือน มกราคม ปี 2569

รายละเอียด		22	23	24	25	26	27	28	หมายเหตุ
MDB No. 01	ไฟแสดงสถานะการทำงาน R, S,T (ติดตลอดเวลา)	/	/	/	/	/	/	/	
	แรงดันไฟฟ้า (ปกติ 380-410 โวลท์)	390, 393, 391	391, 394, 396	394, 396, 396	376, 394, 349	395, 394, 393	393, 394, 393	395, 396, 396	
	โหลดที่ใช้งาน /กระแสไฟฟ้า (แอมป์แปร์)	64, 83, 52	34, 49, 89	63, 74, 69	75, 63, 83	75, 74, 69	57, 30, 61	59, 64, 70	
	สถานะการจ่าย ACB (ปกติชาร์จเต็ม)	/	/	/	/	/	/	/	
	อุณหภูมิหม้อแปลง (ปกติไม่เกิน 80 C)	-	-	-	-	-	-	-	
	Power Factor (ไม่ต่ำกว่า 0.8)	1.0	1.0	1.0	1.0	1.0	1	1.0	
	ตำแหน่งสวิทช Capacitor Bank (Auto-O-Manual)	A	A	A	A	A	A	A	
	ลำดับการทำงาน Capacitor Bank (1,2,3,4,5,...12)	/	/	/	/	/	/	/	
MDB No. 02	ไฟแสดงสถานะการทำงาน R, S,T (ติดตลอดเวลา)	/	/	/	/	/	/	/	
	แรงดันไฟฟ้า (ปกติ 380-410 โวลท์)	391, 396, 394	391, 394, 396	394, 396, 394	391, 396, 394	391, 396, 396	375, 376, 378	395, 398, 396	
	โหลดที่ใช้งาน /กระแสไฟฟ้า (แอมป์แปร์)	63, 52, 53	43, 57, 63	63, 58, 69	75, 53, 48	75, 59, 68	48, 73, 34	48, 73, 349	
	สถานะการจ่าย ACB (ปกติชาร์จเต็ม)	/	/	/	/	/	/	/	
	อุณหภูมิหม้อแปลง (ปกติไม่เกิน 80 C)	-	-	-	-	-	-	-	
	Power Factor (ไม่ต่ำกว่า 0.8)	0.95	0.93	0.93	0.95	0.95	0.96	0.95	
	ตำแหน่งสวิทช Capacitor Bank (Auto-O-Manual)	A	A	A	A	A	A	A	
	ลำดับการทำงาน Capacitor Bank (1,2,3,4,5,... 12)	/	/	/	/	/	/	/	
ตำแหน่งเบรคเกอร์ DE (ปกติ Off /สปริงชาร์จเต็ม)						/	/	/	
EMDB (ATS)	เบรคเกอร์ด้าน Normal - On	ON	ON	ON	ON	ON	ON	ON	
	ATS เบรคเกอร์ด้าน Emergency - OFF	OFF	OFF	OFF	OFF	OFF	OFF	OFF	
	ATS เบรคเกอร์ด้าน Emergency - สปริงชาร์จเต็ม	/	/	/	/	/	/	/	
	ตำแหน่งสวิทช์เครื่องปั่นไฟสำรอง (Auto-O-Manual)	A	A	A	A	A	A	A	
ตรวจสอบความผิดปกติของเสียงและกลิ่น		/	/	/	/	/	/	/	
ตรวจสอบอุณหภูมิภายในห้อง (ระบุ องศา)		<35c	<35c	<35c	<35c	35c	<35c	35c	
ผู้จดบันทึก	ช่างอาคาร	[signature]	[signature]	[signature]	[signature]	[signature]	[signature]	[signature]	
ผู้ตรวจสอบ	หัวหน้าช่าง								
รับทราบโดย	ผู้จัดการอาคาร	[signature] 4 ก.พ. 69							

[signature] 11 FEB 2026

THE WORKS COMMUNITY MANAGEMENT CO.,LTD.

356

การตรวจสอบแผงจ่ายไฟฟ้าหลักของอาคารประจำวัน

Daily Main Distribution Board (MDB) Check List

อาคาร : Supalai Loft Khaerai Station

หมายเหตุ

รอบการตรวจเช็ค ☒ รอบเช้า ☐ รอบบ่าย ☐ รอบดึก

โปรดระบุเครื่องหมาย ☑ ปกติ ☒ ไม่ปกติ

เดือน มกราคม ปี 2569

รายละเอียด		29	30	31					หมายเหตุ
MDB No. 01	ไฟแสดงสถานะการทำงาน R, S,T (ติดตลอดเวลา)	/	/	/					
	แรงดันไฟฟ้า (ปกติ 380-410 โวลท์)	395, 396, 398	[illegible], 396, 398	396, 398, 395					
	โหลดที่ใช้งาน /กระแสไฟฟ้า (แอมป์แปร์)	64, 83, 52	54, 64, 59	69, 85, 59					
	สถานะการ ACB (ปกติชาร์จเต็ม)	/	/	/					
	อุณหภูมิหม้อแปลง (ปกติไม่เกิน 80 C)	-	-	-					
	Power Factor (ไม่ต่ำกว่า 0.8)	1.0	1.0	1.0					
	ตำแหน่งสวิทซ์ Capacitor Bank (Auto-O-Manual)	A	A	A					
	สเต็ปการทำงาน Capacitor Bank (1,2,3,4,5,...12)	/	/	/					
MDB No. 02	ไฟแสดงสถานะการทำงาน R, S,T (ติดตลอดเวลา)	/	/	/					
	แรงดันไฟฟ้า (ปกติ 380-410 โวลท์)	396, 395, 398	394, 398, 398	395, 398, 397					
	โหลดที่ใช้งาน /กระแสไฟฟ้า (แอมป์แปร์)	63, 82, 57	64, 85, 59	54, 69, 82					
	สถานะการ ACB (ปกติชาร์จเต็ม)	/	/	/					
	อุณหภูมิหม้อแปลง (ปกติไม่เกิน 80 C)	-	-	-					
	Power Factor (ไม่ต่ำกว่า 0.8)	0.95	0.94	0.95					
	ตำแหน่งสวิทซ์ Capacitor Bank (Auto-O-Manual)	A	A	A					
	สเต็ปการทำงาน Capacitor Bank (1,2,3,4,5,...12)	/	/	/					
ตำแหน่งเบรคเกอร์ TIE (ปกติ Off /สปริงชาร์จเต็ม)									
EMDB (ATS)	เบรคเกอร์ด้าน Normal - On	ON	ON	ON					
	ATS เบรคเกอร์ด้าน Emergency - OFF	OFF	OFF	OFF					
	ATS เบรคเกอร์ด้าน Emergency - สปริงชาร์จเต็ม	/	/	/					
	ตำแหน่งสวิทซ์เครื่องปั่นไฟสำรอง (Auto-O-Manual)	A	A	A					
ตรวจสอบความผิดปกติของเสียงและกลิ่น		/	/	/					
ตรวจสอบอุณหภูมิภายในห้อง (ระบุ องศา)		36c	35c	36c					
ผู้บันทึก	ช่างอาคาร	(signature)	(signature)	(signature)					
ผู้ตรวจสอบ	หัวหน้าช่าง								
รับทราบโดย	ผู้จัดการอาคาร								

(signature) 4 ก.พ. 69

(signature) FEB 2026

THE WORKS COMMUNITY MANAGEMENT CO., LTD.

การตรวจสอบแผงจ่ายไฟฟ้าหลักของอาคารประจำวัน

Daily Main Distribution Board (MDB) Check List

อาคาร : Supalai Loft Khaerai Station

หมายเหตุ :
รอบการตรวจเช็ค ☑ รอบเช้า ☐ รอบบ่าย ☐ รอบดึก
โปรดระบุเครื่องหมาย ☑ ปกติ ☒ ไม่ปกติ

รายละเอียด		1	2	3	4	5	6	7	หมายเหตุ
		เดือน กุมภาพันธ์ ปี 2569							
MDB No. 01	ไม่มีรอยไหม้ ระหว่าง R S T (ตัดต่อสายไฟ)	/	/	/	/	/	/	/	
	แรงดันไฟฟ้า (ปกติ 380-410 โวลท์)	392,393,395 V	393,393,396 V	393,394,396 V	392,395,395 V	393,394,396 V	394,395,396 V	391,392,395 V	
	โหลดที่ใช้งาน กระแสไฟฟ้า (แอมป์แปร์)	81,90,83 A	60,44,39 A	61,46,54 A	57,49,48 A	56,52,75 A	81,61,62 A	132,105,105 A	
	สถานะ ชาร์จ ACB (ปกติชาร์จเต็ม)	/	/	/	/	/	/	/	
	อุณหภูมิหม้อแปลง (ปกติไม่เกิน 80 C)	-	-	-	-	-	-	-	
	Power Factor (ไม่ต่ำกว่า 0.8)	1.0	1.0	1.0	1.0	0.99	1.0	1.0	
	ตำแหน่งสวิทช์ Capacitor Bank (Auto-O-Manual)	A	A	A	A	A	A	A	
	ลำดับการทำงาน Capacitor Bank (1,2,3,4,5....12)	/	/	/	/	/	/	/	
MDB No. 02	ไม่มีรอยไหม้ ระหว่าง R S T (ตัดต่อสายไฟ)	/	/	/	/	/	/	/	
	แรงดันไฟฟ้า (ปกติ 380-410 โวลท์)	394,390,398 V	393,393,396 V	393,396,394 V	395,391,398 V	395,396,398 V	392,393,396 V	394,394,397 V	
	โหลดที่ใช้งาน กระแสไฟฟ้า (แอมป์แปร์)	83,72,82 A	60,44,39 A	59,43,38 A	105,86,86 A	49,70,56 A	76,62,42 A	110,119,57 A	
	สถานะ ชาร์จ ACB (ปกติชาร์จเต็ม)	/	/	/	/	/	/	/	
	อุณหภูมิหม้อแปลง (ปกติไม่เกิน 80 C)	-	-	-	-	-	-	-	
	Power Factor (ไม่ต่ำกว่า 0.8)	0.95	0.96	0.96	0.97	0.95	1.0	0.93	
	ตำแหน่งสวิทช์ Capacitor Bank (Auto-O-Manual)	A	A	A	A	A	A	A	
	ลำดับการทำงาน Capacitor Bank (1,2,3,4,5....12)	/	/	/	/	/	/	/	
ตำแหน่งเบรคเกอร์ TIE (ปกติ Off /สปริงชาร์จเต็ม)									
EMDB (ATS)	เบรคเกอร์ด้าน Normal - On	ON	ON	ON	ON	ON	ON	ON	
	ATS เบรคเกอร์ด้าน Emergency - OFF	OFF	OFF	OFF	OFF	OFF	OFF	OFF	
	ATS เบรคเกอร์ด้าน Emergency - สปริงชาร์จเต็ม	/	/	/	/	/	/	/	
	ตำแหน่งสวิทช์เครื่องปั่นไฟสำรอง (Auto-O-Manual)	A	A	A	A	A	A	A	
การตรวจสอบความผิดปกติของเสียง กลิ่น		/	/	/	/	/	/	/	
ตรวจสอบอุณหภูมิภายในห้อง (ระบุ องศา)		<35 c	<35 c	<35 c	<35 c	<35 c	<35 c	<35 c	
ผู้จดบันทึก	ช่างอาคาร	[signature]	[signature]	[signature]	[signature]	[signature]	[signature]	[signature]	
ผู้ตรวจสอบ	หัวหน้าช่าง	[signature]							
รับทราบโดย	ผู้จัดการอาคาร	[signature]							

NC-SF-4-07 / REV 02 / 16 ...

358

การตรวจสอบแผงจ่ายไฟฟ้าหลักของอาคารประจำวัน

Daily Main Distribution Board (MDB) Check List

อาคาร : Supalai Loft Khaerai Station

หมายเหตุ :
รอบการตรวจเช็ค ☒ รอบเช้า ☐ รอบบ่าย ☐ รอบดึก
โปรดระบุเครื่องหมาย ☑ ปกติ ☒ ไม่ปกติ

เดือน กุมภาพันธ์ ปี 2569

รายละเอียด		8	9	10	11	12	13	14	หมายเหตุ
MDB No. 01	ไฟแสดงสถานะการทำงาน R, S, T (ติดตลอดเวลา)	/	/	/	/	/	/	/	
	แรงดันไฟฟ้า (ปกติ 380-410 โวลท์)	393,394,397 V.	394,395,397 V	391,399,394 V.	394,395,397 V	393,394,396 V.	394,396,396 V.	394,396,394 V	
	โหลดที่ใช้งาน กระแสไฟฟ้า (แอมป์แปร์)	60,46,71 A	60,74,72 A	80,79,61 A	100,80,66 A.	96,91,40 A	112,101,125 A.	101,111,106 A.	
	สถานะชาร์จ ACB (ปกติชาร์จเต็ม)	/	/	/	/	/	/	/	
	อุณหภูมิหม้อแปลง (ปกติไม่เกิน 80 C)	-	-	-	-	-	-	-	
	Power Factor (ไม่ต่ำกว่า 0.8)	1.0	1.0	1.0	1.0	1.0	1.0	1.0	
	ตำแหน่งสวิทซ์ Capacitor Bank (Auto-O-Manual)	A	A	A	A	A	A	A	
	สเต็ปการทำงาน Capacitor Bank (1,2,3,4,5....12)	/	/	/	/	/	/	/	
MDB No. 02	ไฟแสดงสถานะการทำงาน R, S, T (ติดตลอดเวลา)	/	/	/	/	/	/	/	
	แรงดันไฟฟ้า (ปกติ 380-410 โวลท์)	394,396,397 V	396,394,397 V	393,396,394 V	396,398,400 V.	395,396,394 V.	394,396,398 V	394,396,399 V.	
	โหลดที่ใช้งาน กระแสไฟฟ้า (แอมป์แปร์)	80,73,82 A.	49,58,62 A	62,56,49 A	96,59,46 A.	91,44,49 A.	45,56,63 A.	64,53,72 A.	
	สถานะชาร์จ ACB (ปกติชาร์จเต็ม)	/	/	/	/	/	/	/	
	อุณหภูมิหม้อแปลง (ปกติไม่เกิน 80 C)	-	-	-	-	-	-	-	
	Power Factor (ไม่ต่ำกว่า 0.8)	0.94	0.95	0.94	0.96	0.97	0.93	0.95	
	ตำแหน่งสวิทซ์ Capacitor Bank (Auto-O-Manual)	A	A	A	A	A	A	A	
	สเต็ปการทำงาน Capacitor Bank (1,2,3,4,5....12)	/	/	/	/	/	/	/	
ตำแหน่งเบรคเกอร์ RE (ปกติ Off /สปริงชาร์จเต็ม)									
EMDB (ATS)	เบรคเกอร์ด้าน Normal - On	ON	ON	ON	ON	ON	ON	ON	
	ATS เบรคเกอร์ด้าน Emergency - OFF	OFF	OFF	OFF	OFF	OFF	OFF	OFF	
	ATS เบรคเกอร์ด้าน Emergency - สปริงชาร์จเต็ม	/	/	/	/	/	/	/	
	ตำแหน่งสวิทซ์เครื่องปั่นไฟสำรอง (Auto-O-Manual)	A	A	A	A	A	A	A	
ตรวจสอบความผิดปกติของเสียงและกลิ่น		/	/	/	/	/	/	/	
ตรวจสอบอุณหภูมิภายในห้อง (ไม่เกิน 35 องศา)		<35c	<35c	<35c	<35c	<35c	<35c	<35c	
ผู้จดบันทึก	ช่างอาคาร	[signature]	[signature]	[signature]	[signature]	[signature]	[signature]	[signature]	
ผู้ตรวจสอบ	หัวหน้าช่าง				[signature]				
รับทราบโดย	ผู้จัดการอาคาร				[signature]	[signature]			

ENG-SF-007 / REV 0 / 16 ...

การตรวจสอบแผงจ่ายไฟฟ้าหลักของอาคารประจำวัน

Daily Main Distribution Board (MDB) Check List

อาคาร Supalai Loft Khaerai Station

หมายเหตุ
รอบการตรวจเช็ค ☒ รอบเช้า ☐ รอบบ่าย ☐ รอบดึก
โปรดระบุเครื่องหมาย ☑ ปกติ ☒ ไม่ปกติ

เดือน กุมภาพันธ์ ปี 2569

รายละเอียด		15	16	17	18	19	20	21	หมายเหตุ
MDB No. 01	ไฟแสดงสถานะการทำงาน R, S, T (ติดครบทุกดวง)	/	/	/	/	/	/	/	
	แรงดันไฟฟ้า (ปกติ 380-410 โวลต์)	391, 391, 394 V.	394, 396, 394 V.	394, 396, 396	397, 399, 398 V.	399, 394, 396 V.	394, 398, 398 V.	397, 399, 398 V.	
	โหลดที่ใช้งาน กระแสไฟฟ้า (แอมแปร์)	127, 97, 98 A.	120, 111, 100 A	111, 107, 125	101, 98, 87 A	99, 89, 88 A.	110, 103, 98 A	94, 93, 75 A	
	สถานะเซอร์กิต ACB (ปกติอาร์ม)	/	/	/	/	/	/	/	
	อุณหภูมิแผงปกติ (ปกติไม่เกิน 80 C)	-	-	-	-	-	-	-	
	Power Factor (ไม่ต่ำกว่า 0.8)	1.0	1.0	1.0	1.0	1.0	1.0	1.0	
	ตำแหน่งสวิตช์ Capacitor Bank (Auto-O-Manual)	A	A	A	A	A	A	A	
	สเต็ปการทำงาน Capacitor Bank (1,2,3,4,5...12)	/	/	/	/	/	/	/	
MDB No. 02	ไฟแสดงสถานะการทำงาน R, S, T (ติดครบทุกดวง)	/	/	/	/	/	/	/	
	แรงดันไฟฟ้า (ปกติ 380-410 โวลต์)	393, 394, 398 V.	394, 391, 396 V	394, 394, 396	397, 397, 398 V.	398, 398, 398 V.	394, 394, 398 V.	397, 391, 398 V.	
	โหลดที่ใช้งาน กระแสไฟฟ้า (แอมแปร์)	81, 68, 73 A	45, 63, 52 A.	46, 89, 56	73, 64, 52 A	88, 77, 63 A.	94, 83, 72 A	63, 54, 43 A	
	สถานะเซอร์กิต ACB (ปกติอาร์มเต็ม)	/	/	/	/	/	/	/	
	อุณหภูมิแผงปกติ (ปกติไม่เกิน 80 C)	-	-	-	-	-	-	-	
	Power Factor (ไม่ต่ำกว่า 0.8)	0.95	0.93	0.93	0.91	0.98	0.96	0.98	
	ตำแหน่งสวิตช์ Capacitor Bank (Auto-O-Manual)	A	A	A	A	A	A	A	
	สเต็ปการทำงาน Capacitor Bank (1,2,3,4,5...12)	/	/	/	/	/	/	/	
ตำแหน่งเบรคเกอร์ TIE (ปกติ Off /สปริงชาร์จเต็ม)		/	/	/	/	/	/	/	
EMDB (ATS)	เบรคเกอร์ด้าน Normal On	ON	ON	ON	ON	ON	ON	ON	
	ATS เบรคเกอร์ด้าน Emergency OFF	OFF	OFF	OFF	OFF	OFF	OFF	OFF	
	ATS เบรคเกอร์ด้าน Emergency สปริงชาร์จเต็ม	/	/	/	/	/	/	/	
	ตำแหน่งสวิตช์เครื่องปั่นไฟ (Auto-O-Manual)	A	A	4	A	A	A	A	
ตรวจสอบความผิดปกติของเสียง และ กลิ่น		/	/	/	/	/	/	/	
ตรวจสอบอุณหภูมิภายในห้อง (ต่ำกว่า 35 องศา)		<35c	<35c	<35c	<35c	<35c	<35c	<35c	
ผู้บันทึก	ช่างอาคาร	[signature]	[signature]	[signature]	[signature]	[signature]	[signature]	[signature]	
ผู้ตรวจสอบ	หัวหน้าช่าง				[signature]				
รับทราบโดย	ผู้จัดการอาคาร					[signature]			

5 MAR 2026

ENG-SF-007 / REV.00 / 18 ก.ย. 2563 / Page

การตรวจสอบแผงจ่ายไฟฟ้าหลักของอาคารประจำวัน

Daily Main Distribution Board (MDB) Check List

อาคาร Supalai Loft Khaerai Station

หมายเหตุ
รอบการตรวจเช็ค ☑ รอบเช้า ☐ รอบบ่าย ☐ รอบดึก
ไปตรวจสอบเครื่องหมาย ☑ ปกติ ☒ ไม่ปกติ

เดือน กุมภาพันธ์ ปี 2569

รายละเอียด		22	23	24	25	26	27	28	หมายเหตุ
MDB No. 01	ไฟแสดงสถานะการทำงาน R, S, T (ติดครบทุกเฟส)	✓	✓	✓	✓	✓	✓	✓	
	แรงดันไฟฟ้า (ปกติ 380-410 โวลท์)	337, 339, 391 V	391, 394, 393 V	397, 396, 397 V	396, 396, 397	390, 390, 393	391, 392, 394 V	391, 397, 394	
	โหลดที่ใช้งาน กระแสไฟฟ้า (แอมป์แปร์)	120, 106, 93 A	76, 70, 68 A	66, 54, 68 A	71, 65, 68	60, 70, 59 A	63, 70, 69 A	99, 96, 66 A	
	สถานะ ชาร์จ ACB (ปกติชาร์จเต็ม)	✓	✓	✓	✓	✓	✓	✓	
	อุณหภูมิหม้อแปลง (ปกติไม่เกิน 80 C)	-	-	-	-	-	-	-	
	Power Factor (ไม่ต่ำกว่า 0.8)	0.99	1.0	1.0	1	1	1	1	
	ตำแหน่งสวิทช์ Capacitor Bank (Auto-O-Manual)	A	A	A	A	A	A	A	
	สเต็ปการทำงาน Capacitor Bank (1 2 3,4,5 ... 12)	✓	✓	✓	✓	✓	✓	✓	
MDB No. 02	ไฟแสดงสถานะการทำงาน R, S, T (ติดครบทุกเฟส)	✓	✓	✓	✓	✓	✓	✓	
	แรงดันไฟฟ้า (ปกติ 380-410 โวลท์)	226 34 V	393, 399, 400 V	397, 396, 400 V	401, 400, 397	373, 374, 376	394, 394, 397 V	391, 394, 397	
	โหลดที่ใช้งาน กระแสไฟฟ้า (แอมป์แปร์)	63.92 A	67, 71, 54 A	70, 61, 52 A	68, 79, 96	100, 56, 56 A	129, 101, 93 A	138, 120, 97	
	สถานะ ชาร์จ ACB (ปกติชาร์จเต็ม)	✓	✓	✓	✓	✓	✓	✓	
	อุณหภูมิหม้อแปลง (ปกติไม่เกิน 80 C)	-	-	-	-	-	-	-	
	Power Factor (ไม่ต่ำกว่า 0.8)	0.95			1	0.98	0.94	0.99	
	ตำแหน่งสวิทช์ Capacitor Bank (Auto-O-Manual)	A	A	A	A	A	A	A	
	สเต็ปการทำงาน Capacitor Bank (1 2,3,4 5... 12)	✓	✓	✓	✓	✓	✓	✓	
ตำแหน่งเบรคเกอร์ TIE (ปกติ Off /สปริงชาร์จเต็ม)		✓	✓	✓	✓	✓	✓	✓	
EMDB (ATS)	เบรคเกอร์ด้าน Normal On	ON	ON	ON	ON	ON	ON	ON	
	ATS เบรคเกอร์ด้าน Emergency - OFF	OFF	OFF	OFF	OFF	OFF	OFF	OFF	
	ATS เบรคเกอร์ด้าน Emergency - สปริงชาร์จเต็ม	✓	✓	✓	✓	✓	✓	✓	
	ตำแหน่งสวิทช์เครื่องปั่นไฟสำรอง (Auto-O-Manual)	A	A	A	A	A	A	A	
ตรวจสอบความผิดปกติของเสียง / กลิ่น		✓	✓	✓	✓	✓	✓	✓	
ตรวจสอบอุณหภูมิภายในห้อง (ระบายอากาศ)		✓	✓	✓	✓	✓	✓	✓	
ผู้บันทึก	ช่างอาคาร	[signature]	[signature]	[signature]	[signature]	[signature]	[signature]	[signature]	
ผู้ตรวจสอบ	หัวหน้าช่าง				[signature]				
รับทราบโดย	ผู้จัดการอาคาร					[signature]			

การตรวจสอบแผงจ่ายไฟฟ้าหลักของอาคารประจำวัน

Daily Main Distribution Board (MDB) Check List

อาคาร : Supalai Loft Khaerai Station

หมายเหตุ

รอบการตรวจเช็ค ☑ รอบเช้า ☐ รอบบ่าย ☐ รอบดึก

โปรดระบุเครื่องหมาย ☑ ปกติ ☒ ไม่ปกติ

รายละเอียด		1	2	3	4	5	6	7	หมายเหตุ
		เดือน มีนาคม ปี 2569							
MDB No. 01	ไฟแสดงสถานะการทำงาน R, S,T (ติดตลอดเวลา)	/	/	/	/	/	/	/	
	แรงดันไฟฟ้า (ปกติ 380-410 โวลท์)	392, 392, 394 V.	394, 394, 393 V.	393, 389, 396 V.	393, 395, 393 V.	392, 392, 395 V.	393, 393, 396 V.	393, 392, 393 V.	
	โหลดที่ใช้งาน กระแสไฟฟ้า (แอมป์แปร์)	84, 141, 124 A	86, 64, 95 A	81, 79, 73 A	79, 90, 73 A	100, 81, 76 A	64, 65, 83 A	79, 90, 76 A	
	สถานะชาร์จ ACB (ปกติชาร์จเต็ม)	/	/	/	/	/	/	/	
	อุณหภูมิหม้อแปลง (ปกติไม่เกิน 80 C)	-	-	-	-	-	-	-	
	Power Factor (ไม่ต่ำกว่า 0.8)	1.0	0.99	1.0	1.0	1.0	1.0	1.0	
	ตำแหน่งสวิทช์ Capacitor Bank (Auto-O-Manual)	A	A	A	A	A	A	A	
	ลำดับการทำงาน Capacitor Bank (1,2,3,4,5....12)	/	/	/	/	/	/	/	
MDB No. 02	ไฟแสดงสถานะการทำงาน R, S,T (ติดตลอดเวลา)	/	/	/	/	/	/	/	
	แรงดันไฟฟ้า (ปกติ 380-410 โวลท์)	376, 395, 396 V.	394, 392, 396 V	395, 392, 393 V	395, 396, 393 V	395, 396, 393 V.	395, 396, 393 V.	392, 395, 393 V.	
	โหลดที่ใช้งาน กระแสไฟฟ้า (แอมป์แปร์)	66, 71, 54 A	63, 51, 42 A	67, 57, 46 A	65, 57, 46 A	55, 48, 32 A	50, 49, 42 A	65, 58, 42 A	
	สถานะชาร์จ ACB (ปกติชาร์จเต็ม)	/	/	/	/	/	/	/	
	อุณหภูมิหม้อแปลง (ปกติไม่เกิน 80 C)	-	-	-	-	-	-	-	
	Power Factor (ไม่ต่ำกว่า 0.8)	0.96	0.92	0.92	0.92	0.96	0.94	0.96	
	ตำแหน่งสวิทช์ Capacitor Bank (Auto-O-Manual)	A	A	A	A	A	A	A	
	ลำดับการทำงาน Capacitor Bank (1,2,3,4,5....12)	/	/	/	/	/	/	/	
ตำแหน่งเบรคเกอร์ DE (ปกติ ON /สปริงชาร์จเต็ม)									
EMDB (ATS)	เบรคเกอร์ด้าน Normal - On	ON	ON	ON	ON	ON	ON	ON	
	ATS เบรคเกอร์ด้าน Emergency - OFF	OFF	OFF	OFF	OFF	OFF	OFF	OFF	
	ATS เบรคเกอร์ด้าน Emergency - สปริงชาร์จเต็ม	/	/	/	/	/	/	/	
	ตำแหน่งสวิทช์เครื่องปั่นไฟสำรอง (Auto-O-Manual)	A	A	A	A	A	A	A	
ตรวจสอบความผิดปกติของเสียงและกลิ่น		/	/	/	/	/	/	/	
ตรวจสอบอุณหภูมิภายในห้อง (ระบุ องศา)		<35c	<35c	<35c	<35c	<35c	<35c	<35c	
ผู้จดบันทึก	ช่างอาคาร	[signature]	[signature]	[signature]	[signature]	[signature]	[signature]	[signature]	
ผู้ตรวจสอบ	หัวหน้าช่าง				[signature]				
รับทราบโดย	ผู้จัดการอาคาร					[signature]	[signature]		

การตรวจสอบแผงจ่ายไฟฟ้าหลักของอาคารประจำวัน

Daily Main Distribution Board (MDB) Check List

อาคาร : Supalai Loft Khaerai Station

หมายเหตุ :

รอบการตรวจเช็ค ☑ รอบเช้า ☐ รอบบ่าย ☐ รอบดึก

โปรดระบุเครื่องหมาย ☑ ปกติ ☒ ไม่ปกติ

รายละเอียด		8	9	10	11	12	13	14	หมายเหตุ
		เดือน มีนาคม **ปี** 2569							
MDB No. 01	ไฟแสดงสถานะการทำงาน R, S,T (ติดตลอดเวลา)	✓	✓	✓	✓	/	/	/	
	แรงดันไฟฟ้า (ปกติ 380-410 โวลท์)	387, 370, 373 ✓	396, 395, 394	397, 394, 397	394, 396, 395	394, 396, 394	391, 393, 396	394, 397, 392	
	โหลดที่ใช้งาน /กระแสไฟฟ้า (แอมป์แปร์)	133, 78, 110 A	185, 200, 118	140, 120, 133	135, 98, 143	111, 98, 99	100, 99, 10	130, 100, 109	
	สถานะชาร์จ ACB (ปกติชาร์จเต็ม)	✓	/	/	/	/	/	/	
	อุณหภูมิหม้อแปลง (ปกติไม่เกิน 80 C)	-	-	-	-	-	-	✓	
	Power Factor (ไม่ต่ำกว่า 0.8)	1	1.0	1.0	1.0	1.0	1.0	1.0	
	ตำแหน่งสวิทซ์ Capacitor Bank (Auto-O-Manual)	A	A	A	A	A	A	A	
	สเต็ปการทำงาน Capacitor Bank (1,2,3,4 5,...12)	✓	✓	/	/	/	/	/	
MDB No 02	ไฟแสดงสถานะการทำงาน R, S,T (ติดตลอดเวลา)	✓	/	/	/	/	/	/	
	แรงดันไฟฟ้า (ปกติ 380-410 โวลท์)	371, 372, 375	395, 394, 393	394, 393, 396	391, 392, 396	394, 396, 394	394, 396, 396	391, 393, 394	
	โหลดที่ใช้งาน /กระแสไฟฟ้า (แอมป์แปร์)	88, 50, 57 A	82, 111, 98 A	80, 59, 92 A	92, 59, 82	89, 90, 79	89, 77, 86	66, 79, 52	
	สถานะชาร์จ ACB (ปกติชาร์จเต็ม)	/	/	/	/	/	/	/	
	อุณหภูมิหม้อแปลง (ปกติไม่เกิน 80 C)	-	-	-	-	-	-	-	
	Power Factor (ไม่ต่ำกว่า 0.8)	0.95	0.95	0.99	0.99	0.98	0.98	0.93	
	ตำแหน่งสวิทซ์ Capacitor Bank (Auto-O-Manual)	A	A	A	A	A	A	A	
	สเต็ปการทำงาน Capacitor Bank (1,2,3,4,5 ...12)	/	✓	/	/	/	/	/	
ตำแหน่งเบรคเกอร์ TIE (ปกติ Off / สปริงชาร์จเต็ม)		-	-	-	-	-	-	-	
EMDB (ATS)	เบรคเกอร์ด้าน Normal - On	ON	ON	ON	ON	ON	ON	ON	
	ATS เบรคเกอร์ด้าน Emergency - OFF	Off	OFF	OFF	OFF	OFF	OFF	OFF	
	ATS เบรคเกอร์ด้าน Emergency - สปริงชาร์จเต็ม	/	/	/	/	/	/	/	
	ตำแหน่งสวิทซ์เครื่องปั่นไฟสำรอง (Auto-O-Manual)	A	A	A	A	A	A	A	
ตรวจสอบความผิดปกติของเสียงและกลิ่น		/	/	/	/	/	/	/	
ตรวจสอบอุณหภูมิภายในห้อง (ระบุ องศา)		-	-	-	-	-	-	-	
ผู้จดบันทึก	ช่างอาคาร	[signature]	[signature]	[signature]	[signature]	[signature]	[signature]	[signature]	
ผู้ตรวจสอบ	หัวหน้าช่าง				[signature]				
รับทราบโดย	ผู้จัดการอาคาร				[signature]				

18 APR 2026

363

การตรวจสอบแผงจ่ายไฟฟ้าหลักของอาคารประจำวัน

Daily Main Distribution Board (MDB) Check List

อาคาร Supalai Loft Khaerai Station

หมายเหตุ

รอบการตรวจเช็ค ☑ รอบเช้า ☐ รอบบ่าย ☐ รอบดึก

โปรดระบุเครื่องหมาย ☑ ปกติ ☒ ไม่ปกติ

เดือน มีนาคม ปี 2567

	รายละเอียด	15	16	17	18	19	20	21	หมายเหตุ
MDB No. 01	ไฟแสดงสถานะการทำงาน R, S,T (ติดตลอดเวลา)	✓	✓	✓	✓	✓	✓	✓	
	แรงดันไฟฟ้า (ปกติ 380-410 โวลท์)	391, 373, 401 V	391, 397, 401	316, 397, 397	391, 393, 401 V	392, 223, 376 V	384, 370, 379	391, 392, 396 V	
	โหลดที่ใช้งาน กระแสไฟฟ้า (แอมป์แปร์)	72, 68, 46 A	72, 46, 46	80, 96, 62	78, 47, 46 A	74, 64, 66 A	111, 85, 79	78, 52, 63 A	
	สถานะการจ่าย ACB (ปกติชาร์จเต็ม)	✓	✓	✓	✓	✓	✓	✓	
	อุณหภูมิหม้อแปลง (ปกติไม่เกิน 80 C)	–	–	–	–	–	–	–	
	Power Factor (ไม่ต่ำกว่า 0.8)	1	1	1	1.0	1	1	1.0	
	ตำแหน่งสวิทช์ Capacitor Bank (Auto-O-Manual)	A	A	A	A.	A	A	A	
	สถานะการทำงาน Capacitor Bank (1,2,3,4,5,...12)	✓	✓	✓	✓	✓	✓	✓	
MDB No. 02	ไฟแสดงสถานะการทำงาน R, S,T (ติดตลอดเวลา)	✓	✓	✓	✓	✓	✓	✓	
	แรงดันไฟฟ้า (ปกติ 380-410 โวลท์)	400, 400, 403 V	400, 400, 402 V	398, 399, 401 V	398, 399, 400 V	375, 376, 377 V	392, 394, 395 V	393, 399, 399 V	
	โหลดที่ใช้งาน กระแสไฟฟ้า (แอมป์แปร์)	79, 44, 29 A	79, 44, 29	78, 43, 60 A	77, 41, 53 A	58, 39, 36 A	123, 70, 72 A	91, 42, 50 A	
	สถานะการจ่าย ACB (ปกติชาร์จเต็ม)	✓	✓	✓	✓	✓	✓	✓	
	อุณหภูมิหม้อแปลง (ปกติไม่เกิน 80 C)	–	–	–	–	–	–	–	
	Power Factor (ไม่ต่ำกว่า 0.8)	0.96	0.96	0.97	0.97	0.96	0.94	0.98	
	ตำแหน่งสวิทช์ Capacitor Bank (Auto-O-Manual)	A	A	A	A	A	A	A	
	สถานะการทำงาน Capacitor Bank (1,2,3,4,5,...12)	✓	✓	✓	✓	✓	✓	✓	
ตำแหน่งเบรคเกอร์ TIE (ปกติ Off /สปริงชาร์จเต็ม)		✓	✓	✓	✓	✓	✓	✓	
EMDB (ATS)	เบรคเกอร์ด้าน Normal - On	ON	ON	ON	ON	ON	ON	ON	
	ATS เบรคเกอร์ด้าน Emergency - OFF	OFF	OFF	OFF	OFF	OFF	OFF	OFF	
	ATS เบรคเกอร์ด้าน Emergency - สปริงชาร์จเต็ม	✓	✓	✓	✓	✓	✓	✓	
	ตำแหน่งสวิทช์เครื่องปั่นไฟสำรอง (Auto-O-Manual)	A	A	A	A	A	A	A	
ตรวจสอบความผิดปกติของเสียงและกลิ่น		✓	✓	✓	✓	✓	✓	✓	
ตรวจสอบอุณหภูมิภายในห้อง (ระบุ องศา)		–	–	–	23.5 c	–	–	23.5 c	
ผู้จดบันทึก	ช่างอาคาร								
ผู้ตรวจสอบ	หัวหน้าช่าง								
รับทราบโดย	ผู้จัดการอาคาร								

18 APR 2020

364

การตรวจสอบแผงจ่ายไฟฟ้าหลักของอาคารประจำวัน

Daily Main Distribution Board (MDB) Check List

อาคาร : Supalai Loft Khaerai Station

หมายเหตุ :
รอบการตรวจเช็ค ☑ รอบเช้า ☐ รอบบ่าย ☐ รอบดึก
โปรดระบุเครื่องหมาย ☑ ปกติ ☒ ไม่ปกติ

เดือน มีนาคม ปี 2569

	รายละเอียด	22	23	24	25	26	27	28	หมายเหตุ
MDB No. 01	ไฟแสดงสถานะการทำงาน R, S, T (ติดตลอดเวลา)	✓	✓	✓	✓	✓	✓	✓	
	แรงดันไฟฟ้า (ปกติ 380-410 โวลท์)	394, 396, 394	391, 394, 392	391, 393, 397 ✓	392, 392, 395 ✓	374, 372, 376 ✓	394, 391, 392	394, 396, 397	
	โหลดที่ใช้งาน กระแสไฟฟ้า (แอมป์แปร์)	99, 89, 105	98, 100, 101	11, [illegible], 71.4	66, 57, 66	74, 91, 42	160, 98, 111	111, 126, 124	
	สถานะชาร์จ ACB (ปกติชาร์จเต็ม)	✓	✓	✓	✓	✓	✓	✓	
	อุณหภูมิหม้อแปลง (ปกติไม่เกิน 80 C)	–	–	–	–	–	–	–	
	Power Factor (ไม่ต่ำกว่า 0.8)	1.0	1.0	0.9	1	/	1.0	1.0	
	ตำแหน่งสวิทช Capacitor Bank (Auto-O-Manual)	A	A	A	A	A	A	A	
	สถิติการทำงาน Capacitor Bank (1,2,3,4,5,...12)	✓	✓	✓	✓	✓	✓	✓	
MDB No. 02	ไฟแสดงสถานะการทำงาน R, S, T (ติดตลอดเวลา)	✓	✓	✓	✓	✓	✓	✓	
	แรงดันไฟฟ้า (ปกติ 380-410 โวลท์)	394, 396, 396	391, 393, 396	375, 376, 377	374, 375, 376	371, 375, 371	394, 391, 392	391, 393, 391	
	โหลดที่ใช้งาน กระแสไฟฟ้า (แอมป์แปร์)	97, 79, 100	98, 83, 70	108, 66, 44	94, 43, 53	77, 57, 46	74, 65, 82	99, 65, 93	
	สถานะชาร์จ ACB (ปกติชาร์จเต็ม)	✓	✓	✓	✓	✓	✓	✓	
	อุณหภูมิหม้อแปลง (ปกติไม่เกิน 80 C)	–	–	–	–	–	–	–	
	Power Factor (ไม่ต่ำกว่า 0.8)	0.98	0.98	0.93	0.97	0.96	0.76	0.96	
	ตำแหน่งสวิทช Capacitor Bank (Auto-O-Manual)	A	A	A	A	A	A	A	
	สถิติการทำงาน Capacitor Bank (1,2,3,4,5,...12)	✓	✓	✓	✓	✓	✓	✓	
ตำแหน่งเบรคเกอร์ TIE (ปกติ Off /สปริงชาร์จเต็ม)		–	–	–	–	–	–	–	
EMDB (ATS)	เบรคเกอร์ด้าน Normal - On	ON	ON	ON	ON	ON	ON	ON	
	ATS เบรคเกอร์ด้าน Emergency - OFF	OFF	OFF	Off	Off	Off	OFF	OFF	
	ATS เบรคเกอร์ด้าน Emergency - สปริงชาร์จเต็ม	✓	✓	✓	✓	✓	✓	✓	
	ตำแหน่งสวิทช์เครื่องปั่นไฟสำรอง (Auto-O-Manual)	A	A	A	A	A	A	A	
ตรวจสอบความผิดปกติของเสียงและกลิ่น		✓	✓	✓	✓	✓	✓	✓	
ตรวจสอบอุณหภูมิภายในห้อง (ระบุ องศา)		–	–	–	–	–	–	–	
ผู้จดบันทึก	ช่างอาคาร	[illegible]	[illegible]	[illegible]	[illegible]	[illegible]	[illegible]	[illegible]	
ผู้ตรวจสอบ	หัวหน้าช่าง								
รับทราบโดย	ผู้จัดการอาคาร								

18 APR 2026

NG-OF-007 / REV 03 / 16 [illegible]

ารตรวจสอบแผงจ่ายไฟฟ้าหลักของอาคารประจำวัน

Daily Main Distribution Board (MDB) Check List

าคาร : Supalai Loft Khaerai Station

หมายเหตุ

รอบการตรวจเช็ค ☒ รอบเช้า ☐ รอบบ่าย ☐ รอบดึก

โปรดระบุเครื่องหมาย ☑ ปกติ ☒ ไม่ปกติ

เดือน มีนาคม ปี 2569

รายละเอียด		29	30	31					หมายเหตุ
MDB No. 01	ไฟแสดงสถานะการทำงาน R, S,T (ติดตลอดเวลา)	✓	✓	✓					
	แรงดันไฟฟ้า (ปกติ 380-410 โวลท์)	391, 396, 398	391, 392, 394 V.	394, 396, 398					
	โหลดที่ใช้งาน กระแสไฟฟ้า (แอมป์แปร)	123, 105, 79	100, 53, 64 A	87, 101, 125					
	สถานะชาร์จ ACB (ปกติชาร์จเต็ม)	✓	✓	✓					
	อุณหภูมิหม้อแปลง (ปกติไม่เกิน 80 C)	-	-	-					
	Power Factor (ไม่ต่ำกว่า 0.8)	1.0	1.0	1.0					
	ตำแหน่งสวิทช Capacitor Bank (Auto-O-Manual)	A	A	A					
	สเต็ปการทำงาน Capacitor Bank (1,2,3,4,5,...12)	✓	✓	✓					
MDB No. 02	ไฟแสดงสถานะการทำงาน R, S,T (ติดตลอดเวลา)	✓	✓	✓					
	แรงดันไฟฟ้า (ปกติ 380-410 โวลท์)	393, 394, 396	393, 394, 392 V.	394, 391, 393					
	โหลดที่ใช้งาน กระแสไฟฟ้า (แอมป์แปร)	95, 53, [illegible]	92, 53, 49 A	63, 82, 69					
	สถานะชาร์จ ACB (ปกติชาร์จเต็ม)	✓	✓	✓					
	อุณหภูมิหม้อแปลง (ปกติไม่เกิน 80 C)	-	-	-					
	Power Factor (ไม่ต่ำกว่า 0.8)	0.95	0.97	0.93					
	ตำแหน่งสวิทช Capacitor Bank (Auto-O-Manual)	A	A	A					
	สเต็ปการทำงาน Capacitor Bank (1,2,3,4,5,...12)	✓	✓	✓					
แหน่งเบรคเกอร์ TIE (ปกติ Off /สปริงชาร์จเต็ม)		-	✓						
EMDB (ATS)	เบรคเกอร์ด้าน Normal - On	ON	ON	ON					
	ATS เบรคเกอร์ด้าน Emergency - OFF	OFF	OFF	OFF					
	ATS เบรคเกอร์ด้าน Emergency - สปริงชาร์จเต็ม	✓	✓	✓					
	ตำแหน่งสวิทชเครื่องปั่นไฟสำรอง (Auto-O-Manual)	A	A	A					
วจสอบความผิดปกติรองเสียงและกลิ่น		✓	✓	✓					
วจสอบอุณหภูมิภายในห้อง (ระบุ องศา)		-	-	✓					
ผู้จดบันทึก	ช่างอาคาร	[signature]	[signature]	[signature]					
ผู้ตรวจสอบ	หัวหน้าช่าง								
รับทราบโดย	ผู้จัดการอาคาร								

[signature] [signature] 18 APR 2026

WORKS GROUND [illegible]

ENG-SF-007 / REV [illegible]

การตรวจสอบแผงจ่ายไฟฟ้าหลักของอาคารประจำวัน

Daily Main Distribution Board (MDB) Check List

อาคาร: Supalai Loft Khaerai Station

หมายเหตุ

รอบการตรวจเช็ค: ☑ รอบเช้า ☐ รอบบ่าย ☐ รอบดึก

โปรดระบุเครื่องหมาย: ☑ ปกติ ☒ ไม่ปกติ

เดือน เมษายน ปี 2569

รายละเอียด		1 N	2 N	3	4	5	6	7	หมายเหตุ
MDB No. 01	ไฟแสดงสถานะการทำงาน R, S, T (ติดคงที่ตลอด)	✓	✓	/	/	/	/	/	
	แรงดันไฟฟ้า (ปกติ 380-410 โวลท์)	392, 396, 399 V	390, 390, 395 V	391, 391, 396	392, 393, 397 V	394, 396, 398	391, 393, 396	394, 396, 399 V	
	กระแสที่ใช้งาน กระแสไฟฟ้า (แอมแปร์)	282, 213, 216	226, 127, 164	200, 199, 199	132, 103, 109 A	189, 197, 190	211, 210, 215	213, 216, 220 A	
	สถานะขาจ่าย ACB (ปกติจ่ายเต็ม)	✓	✓	✓	✓	/	/	/	
	อุณหภูมิ (ปกติไม่เกิน 80 C)	74	–	–	–	–	–	–	
	Power Factor (ไม่ต่ำกว่า 0.8)	0.99	Over	1	1	1.0	1.0	1	
	ตำแหน่งสวิทช์ Capacitor Bank (Auto-O-Manual)	A	A	A	A	A	A	A	
	สเต็ปการทำงาน Capacitor Bank (1,2,3,4,5,...12)	✓	✓	✓	✓	/	/	/	
MDB No. 02	ไฟแสดงสถานะการทำงาน R, S, T (ติดคงที่ตลอด)	/	✓	/	/	/	/	/	
	แรงดันไฟฟ้า (ปกติ 380-410 โวลท์)	390, 395, 402 V	399, 399, 396 V	395, 395, 399 V	395, 396, 400 V	391, 393, 396	396, 396, 399	399, 391, 396 V	
	กระแสที่ใช้งาน กระแสไฟฟ้า (แอมแปร์)	69, 91, 108 A	72, 81, 75		85, 61, 64 A	89, 90, 85	96, 96, 99	89, 90, 93 A	
	สถานะขาจ่าย ACB (ปกติจ่ายเต็ม)	✓	✓	✓	✓	/	/	/	
	อุณหภูมิ (ปกติไม่เกิน 80 C)	–	–	–	–	–	–	–	
	Power Factor (ไม่ต่ำกว่า 0.8)	0.99	0.99	0.99	0.97	0.73	0.97	0.75	
	ตำแหน่งสวิทช์ Capacitor Bank (Auto-O-Manual)	A	A	A	A	A	A	A	
	สเต็ปการทำงาน Capacitor Bank (1,2,3,4,5,...12)	✓	✓	✓	✓	/	/	/	
ตำแหน่งเบรคเกอร์ TIE (ปกติ Off /สปริงชาร์จเต็ม)		✓	✓	✓	✓	/	/	/	
EMDB (ATS)	เบรคเกอร์ด้าน Normal - On	ON	ON	ON	ON	ON	ON	ON	
	ATS เบรคเกอร์ด้าน Emergency - OFF	Off	Off	Off	Off	OFF	OFF	OFF	
	ATS เบรคเกอร์ด้าน Emergency - สปริงชาร์จเต็ม	✓	✓	✓	✓	/	/	/	
	ตำแหน่งสวิทช์เครื่องปั่นไฟสำรอง (Auto-O-Manual)	A	A	A	A	A	A	A	
ตรวจสอบความผิดปกติของเสียง และกลิ่น		✓	✓	✓	✓	/	/	/	
การตรวจสอบอุณหภูมิภายในห้อง (ระบุ องศา)		–	–	~	–	–	--	35 C	
ผู้จดบันทึก	ช่างอาคาร	[signature]	[signature]	[signature]	[signature]	[signature]	[signature]	[signature]	
ผู้ตรวจสอบ	หัวหน้าช่าง	[signature]							
ผู้ตรวจสอบ	ผู้จัดการอาคาร	[signature] 1/5/67							

การตรวจสอบแผงจ่ายไฟฟ้าหลักของอาคารประจำวัน

Daily Main Distribution Board (MDB) Check List

อาคาร : Supalai Loft Khaerai Station

หมายเหตุ

รอบการตรวจเช็ค ☑ รอบเช้า ☐ รอบบ่าย ☐ รอบดึก

โปรดระบุเครื่องหมาย ☑ ปกติ ☒ ไม่ปกติ

เดือน เมษายน ปี 2569

	รายละเอียด	8	9	10	11	12	13	14	หมายเหตุ
MDB No. 01	ไฟแสดงสถานะการทำงาน R S T (ติดตลอดเวลา)	/	/	/	/	/	/	/	
	แรงดันไฟฟ้า (ปกติ 380-410 โวลท์)	394,371,396 V	393,395,399 V	394,394,396 V	394,391,393 V	391,396,396 V	391,393,396 V	394,396,394	
	โหลดที่ใช้งาน กระแสไฟฟ้า (แอมป์แปร์)	220,219,220 A	105,114,92 A	76,90,87 A	230,219,220 A	233,234,219 A	213,216,220 A	220,218,219	
	สถานะอาร์ม ACB (ปกติชาร์จเต็ม)	/	/	/	/	/	/	/	
	อุณหภูมิหม้อแปลง (ปกติไม่เกิน 80 C)	–	–	–	–	–	–	–	
	Power Factor (ไม่ต่ำกว่า 0.8)	1.0	1	1	1.0	1.0	1.0	1.0	
	ตำแหน่งสวิทซ์ Capacitor Bank (Auto-O-Manual)	A	A	A	A	A	A	A	
	สเต็ปการทำงาน Capacitor Bank (1,2,3,4,5...12)	/	/	/	/	/	/	/	
MDB No. 02	ไฟแสดงสถานะการทำงาน R S T (ติดตลอดเวลา)	/	/	/	/	/	/	/	
	แรงดันไฟฟ้า (ปกติ 380-410 โวลท์)	391,376,394 V	397,398,401 V	396,397,394 V	394,396,396 V	391,394,396 V	391,394,396 V	394,396,391	
	โหลดที่ใช้งาน กระแสไฟฟ้า (แอมป์แปร์)	84,89,90 A	77,48,66 A	75,61,36 A	88,89,90 A	89,90,94 A	88,70,77 A	70,89,88	
	สถานะอาร์ม ACB (ปกติชาร์จเต็ม)	/	/	/	/	/	/	/	
	อุณหภูมิหม้อแปลง (ปกติไม่เกิน 80 C)	–	–	–	–	–	–	–	
	Power Factor (ไม่ต่ำกว่า 0.8)	0.95	0.97	0.98	0.95	0.96	0.96	0.96	
	ตำแหน่งสวิทซ์ Capacitor Bank (Auto-O-Manual)	A	A	A	A	A	A	A	
	สเต็ปการทำงาน Capacitor Bank (1,2,3,4,5...12)	/	/	/	/	/	/	/	
ตำแหน่งเบรคเกอร์ TIE (ปกติ Off สปริงชาร์จเต็ม)		/	/	/	/	/	/	/	
EMDB (ATS)	เบรคเกอร์ด้าน Normal - On	ON	ON	ON	ON	ON	ON	ON	
	ATS เบรคเกอร์ด้าน Emergency - OFF	OFF	OFF	OFF	OFF	OFF	OFF	OFF	
	ATS เบรคเกอร์ด้าน Emergency - สปริงชาร์จเต็ม	/	/	/	/	/	/	/	
	ตำแหน่งสวิทซ์เครื่องปั่นไฟฟ้าทำงาน (Auto-O-Manual)	A	A	A	A	A	A	A	
ตรวจสอบความผิดปกติของเสียง และกลิ่น		/	/	/	/	/	/	/	
ตรวจสอบอุณหภูมิภายในห้อง (ระบุ องศา)		<35C	<35C	<35C	<35C	<35C	<35C	<35C	
ผู้จดบันทึก	ช่างอาคาร	[illegible]	[illegible]	[illegible]	[illegible]	[illegible]	[illegible]	[illegible]	
ผู้ตรวจสอบ	หัวหน้าช่าง				[illegible]				
รับทราบโดย	ผู้จัดการอาคาร					[illegible]		1/5/69	

การตรวจสอบแผงจ่ายไฟฟ้าหลักของอาคารประจำวัน

Daily Main Distribution Board (MDB) Check List

อาคาร : Supalai Loft Khaerai Station

หมายเหตุ
รอบการตรวจเช็ค ☑ รอบเช้า ☐ รอบบ่าย ☐ รอบดึก
โปรดระบุเครื่องหมาย ☑ ปกติ ☒ ไม่ปกติ

เดือน เมษายน ปี 2569

รายละเอียด		15	16	17	18	19	20	21	หมายเหตุ
MDB No. 01	ไฟแสดงสถานะการทำงาน R, S, T (ติดครบทุกเฟส)	✓	✓	✓	✓	✓	✓	✓	
	แรงดันไฟฟ้า (ปกติ 380-410 โวลต์)	394, 396, 398	394, 391, 396	394, 391, 396	394, 391, 393	394, 391, 396	394, 396, 398	391, 393, 391	
	โหลดที่ใช้งาน กระแสไฟฟ้า (แอมป์แปร์)	230, 229, 225	199, 200, 211	186, 187, 190	183, 188, 181	177, 180, 181	197, 198, 197	198, 199, 197	
	สถานะชาร์จ ACB (ปกติชาร์จเต็ม)	✓	✓	✓	✓	✓	✓	✓	
	อุณหภูมิหม้อแปลง (ปกติไม่เกิน 80 C)	-	-	-	-	-	-	-	
	Power Factor (ไม่ต่ำกว่า 0.8)	1.0	1.0	1.0	1.0	1.0	1.0	1.0	
	ตำแหน่งสวิตช์ Capacitor Bank (Auto-O-Manual)	A	A	A	A	A	A	A	
	สเต็ปการทำงาน Capacitor Bank (1,2,3,4,5 ... 12)	✓	✓	✓	✓	✓	✓	✓	
MDB No. 02	ไฟแสดงสถานะการทำงาน R, S, T (ติดครบทุกเฟส)	✓	✓	✓	✓	✓	✓	✓	
	แรงดันไฟฟ้า (ปกติ 380-410 โวลต์)	394, 391, 393	394, 396, 394	394, 396, 394	394, 391, 396	394, 393, 391	391, 396, 390	394, 396, 396	
	โหลดที่ใช้งาน กระแสไฟฟ้า (แอมป์แปร์)	89, 90, 88	90, 89, 89	89, 90, 93	90, 93, 94	77, 80, 77	89, 77, 100	90, 99, 97	
	สถานะชาร์จ ACB (ปกติชาร์จเต็ม)	✓	✓	✓	✓	✓	✓	✓	
	อุณหภูมิหม้อแปลง (ปกติไม่เกิน 80 C)	-	-	-	-	-	-	-	
	Power Factor (ไม่ต่ำกว่า 0.8)	0.93	0.93	0.98	0.98	0.95	0.98	0.95	
	ตำแหน่งสวิตช์ Capacitor Bank (Auto-O-Manual)	A	A	A	A	A	A	A	
	สเต็ปการทำงาน Capacitor Bank (1,2,3,4,5 ... 12)	✓	✓	✓	✓	✓	✓	✓	
ตำแหน่งเบรคเกอร์ DE (ปกติ Off / สปริงชาร์จเต็ม)		✓	✓	✓	✓	✓	✓	✓	
EMDB (ATS)	เบรคเกอร์ด้าน Normal - On	ON	ON	ON	ON	ON	ON	ON	
	ATS เบรคเกอร์ด้าน Emergency - OFF	OFF	OFF	OFF	OFF	OFF	OFF	OFF	
	ATS เบรคเกอร์ด้าน Emergency - สปริงชาร์จเต็ม	✓	✓	✓	✓	✓	✓	✓	
	ตำแหน่งสวิตช์เครื่องปั่นไฟสำรอง (Auto-O-Manual)	A	A	A	A	A	A	A	
ตรวจสอบความผิดปกติของเสียง/กลิ่น		-	-	-	-	-	-	-	
ตรวจสอบขยะภายในห้อง/ความสะอาด		-	-	-	-	-	-	-	
ผู้จดบันทึก	ช่างอาคาร	[signature]	[signature]	[signature]	[signature]	[signature]	[signature]	[signature]	
ผู้ตรวจสอบ	หัวหน้าช่าง				[signature]				
รับทราบโดย	ผู้จัดการอาคาร						[signature] 1/5/69		

การตรวจสอบแผงจ่ายไฟฟ้าหลักของอาคารประจำวัน

Daily Main Distribution Board (MDB) Check List

อาคาร : Supalai Loft Khaerai Station

หมายเหตุ

รอบการตรวจเช็ค ☑ รอบเช้า ☐ รอบบ่าย ☐ รอบดึก

โปรดระบุเครื่องหมาย ☑ ปกติ ☒ ไม่ปกติ

เดือน เมษายน ปี 2569

รายละเอียด		22	23	24	26	28	27	28	หมายเหตุ
MDB No. 01	ไฟแสดงสถานะการทำงาน R S T (ติดครบ 3 ดวง)	✓	✓	✓	✓	✓	✓	✓	
	แรงดันไฟฟ้า (ปกติ 380-410 โวลท์)	394, 391, 396	389, 370, 373	394, 395, 398	392, 391, 375	394, 391, 396	394, 396, 394	391, 393, 392	
	โหลดที่ใช้งาน กระแสไฟฟ้า (แอมป์แปร์)	125, 111, 119	105, 102, 109	76, 61, 67 A	87, 100, 106 A	200, 197, 201	209, 199, 198	197, 196, 195	
	สถานะชาร์จ ACB (ปกติชาร์จเต็ม)	✓	✓	✓	✓	✓	✓	✓	
	อุณหภูมิหม้อแปลง (ปกติไม่เกิน 80 C)	-	-	-	-	-	-	-	
	Power Factor (ไม่ต่ำกว่า 0.8)	1.0	0.99	0.99	1	1.0	1.0	1.0	
	ตำแหน่งสวิทช์ Capacitor Bank (Auto-O-Manual)	A	A	A	A	A	A	A	
	ระดับการทำงาน Capacitor Bank (1,2,3,4,5,...12)	✓	✓	✓	✓	✓	✓	✓	
MDB No. 02	ไฟแสดงสถานะการทำงาน R S T (ติดครบ 3 ดวง)	✓	✓	✓	✓	✓	✓	✓	
	แรงดันไฟฟ้า (ปกติ 380-410 โวลท์)	394, 391, 393	392, 392, 396	396, 397, 401 V	394, 393, 397 V	391, 393, 394	396, 395, 394	391, 396, 392	
	โหลดที่ใช้งาน กระแสไฟฟ้า (แอมป์แปร์)	68, 89, 87	77, 69, 58	83, 43, 45 A	84, 84, 54 A	89, 90, 88	69, 83, 72	79, 89, 90	
	สถานะชาร์จ ACB (ปกติชาร์จเต็ม)	✓	✓	✓	✓	✓	✓	✓	
	อุณหภูมิหม้อแปลง (ปกติไม่เกิน 80 C)	-	-	-	-	-	-	-	
	Power Factor (ไม่ต่ำกว่า 0.8)	0.94	1	0.98	0.99	0.93	0.93	0.95	
	ตำแหน่งสวิทช์ Capacitor Bank (Auto-O-Manual)	A	A	A	A	A	A	A	
	ระดับการทำงาน Capacitor Bank (1,2,3,4,5,...12)	✓	✓	✓	✓	✓	✓	✓	
ตำแหน่งเบรคเกอร์ DE (ปกติ ON / สปริงชาร์จเต็ม)		✓	✓	✓	✓	✓	✓	✓	
EMDB (ATS)	สถานะจ่ายไฟ Normal - ON	ON	ON	ON	ON	ON	ON	ON	
	ATS สถานะด้าน Emergency - OFF	OFF	OFF	OFF	OFF	OFF	OFF	OFF	
	ATS สถานะด้าน Emergency - สปริงชาร์จ	✓	✓	✓	✓	✓	✓	✓	
	ตำแหน่งสวิทช์เลือกการจ่ายไฟสำรอง (Auto-O-Manual)	A	A	A	A	A	A	A	
ความสะอาดภายในตู้ควบคุมเสียงผิดปกติ		-	-	-	-	-	-	-	
การตรวจสอบอุณหภูมิในห้อง (ความร้อน)		-	-	-	-	-	-	-	
ผู้จดบันทึก	ช่างอาคาร	[signature]	[signature]	[signature]	[signature]	[signature]	[signature]	[signature]	
ผู้ตรวจสอบ	หัวหน้าช่าง				[signature]				
วิศวกร/ผู้ตรวจ	ผู้จัดการอาคาร						[signature] 1/5/69		

การตรวจสอบแผงจ่ายไฟฟ้าหลักของอาคารประจำวัน

Daily Main Distribution Board (MDB) Check List

อาคาร : Supalai Loft Khaerai Station

หมายเหตุ

รอบการตรวจเช็ค ☑ รอบเช้า ☐ รอบบ่าย ☐ รอบดึก

โปรดระบุเครื่องหมาย ☑ ปกติ ☒ ไม่ปกติ

เดือน มิถุนายน ปี 2569

	รายละเอียด	29	30	31					หมายเหตุ
MDB No. 01	ไฟแสดงสถานะการทำงาน R, S, T (ติดตลอดเวลา)	/	/						
	แรงดันไฟฟ้า (ปกติ 380-410 โวลท์)	394, 391, 396	394, 396, 396						
	โหลดที่ใช้งาน กระแสไฟฟ้า (แอมป์แปร์)	200, 201, 211	199, 198, 199						
	สถานะชาร์จ ACB (ปกติชาร์จเต็ม)	/	/						
	อุณหภูมิหม้อแปลง (ปกติไม่เกิน 80 C)	-	-						
	Power Factor (ไม่ต่ำกว่า 0.8)	1.0	1.0						
	ตำแหน่งสวิทช Capacitor Bank (Auto-O-Manual)	A	A						
	สเต็ปการทำงาน Capacitor Bank (1,2,3,4,5...12)	/	/						
MDB No. 02	ไฟแสดงสถานะการทำงาน R, S, T (ติดตลอดเวลา)	/	/						
	แรงดันไฟฟ้า (ปกติ 380-410 โวลท์)	394, 396, 398	394, 396, 396						
	โหลดที่ใช้งาน กระแสไฟฟ้า (แอมป์แปร์)	89, 90, 99	90, 99, 100						
	สถานะชาร์จ ACB (ปกติชาร์จเต็ม)	/	/						
	อุณหภูมิหม้อแปลง (ปกติไม่เกิน 80 C)	-	-						
	Power Factor (ไม่ต่ำกว่า 0.8)	0.93	0.95						
	ตำแหน่งสวิทช Capacitor Bank (Auto-O-Manual)	A	A						
	สเต็ปการทำงาน Capacitor Bank (1,2,3,4,5...12)	/	/						
ตำแหน่งเบรคเกอร์ TIE (ปกติ Off / สปริงชาร์จเต็ม)		/	/						
EMDB (ATS)	เบรคเกอร์ด้าน Normal - On	ON	ON						
	ATS เบรคเกอร์ด้าน Emergency - OFF	OFF	OFF						
	ATS เบรคเกอร์ด้าน Emergency - สปริงชาร์จเต็ม	/	/						
	ตำแหน่งสวิทช์เครื่องปั่นไฟสำรอง (Auto-O-Manual)	A	A						
ตรวจเสียงผิดปกติของเสียง / กลิ่น		-	-						
ตรวจสอบบนหม้อภายในห้อง ระบบงาน		-	-						
ผู้จดบันทึก	ช่างอาคาร	(ลายมือชื่อ)	(ลายมือชื่อ)						
ผู้ตรวจสอบ	หัวหน้าช่าง								
รับทราบโดย	ผู้จัดการอาคาร								

(ลายมือชื่อ) (ลายมือชื่อ) 1/5/69

371

NG-SF-... / REV. ...

การตรวจสอบแผงจ่ายไฟฟ้าหลักของอาคารประจำวัน

Daily Main Distribution Board (MDB) Check List

อาคาร Supalai Loft Khaerai Station

หมายเหตุ

รอบการตรวจเช็ค ☑ รอบเช้า ☐ รอบบ่าย ☐ รอบดึก

โปรดระบุเครื่องหมาย ☑ ปกติ ☒ ไม่ปกติ

	รายละเอียด	1	2	3	4	5	6	7	หมายเหตุ
		เดือน พฤษภาคม ปี 2569							
MDB No. 01	ไฟแสดงสถานะการทำงาน R, S, T (ติดครบทั้ง 3)	/	/	/	/	/	/	/	
	แรงดันไฟฟ้า (ปกติ 380-410 โวลท์)	31๔,3๗,๗๑ V	31๖,๗๗,๗๗ V	400,๗๗,๗๗ V	401,๗๗,๗1๘ V	31๘,31๘,๙1๘ V	31๔,๙๙1,๗1๘ V	394,394,๙๘ V	
	โหลดที่ใช้งาน กระแสไฟฟ้า (แอมป์แปร์)	105,๘๕,49 A	129,22,64 A	10๘,๙๕,๘7 A	132,103,109 A	120,99,103 A	101,100,๙๘ A	111,100,99 A	
	สถานะชาร์จ ACB (ปกติชาร์จเต็ม)	/	/	/	/	/	/	/	
	อุณหภูมิหม้อแปลง (ปกติไม่เกิน 80 C)	-	-	-	-	-	-	-	
	Power Factor (ไม่ต่ำกว่า 0.8)	1.0	1.0	1.0	1.0	1.0	1.0	1.0	
	ตำแหน่งสวิทซ์ Capacitor Bank (Auto-O-Manual)	A	A	A	A	A	A	A	
	ระดับการทำงาน Capacitor Bank (1,2,3,4,5 ... 12)	/	/	/	/	/	/	/	
MDB No. 02	ไฟแสดงสถานะการทำงาน R, S, T (ติดครบทั้ง 3)	/	/	/	/	/	/	/	
	แรงดันไฟฟ้า (ปกติ 380-410 โวลท์)	31๘,31๘,3๗๗ V	31๘,31๘,3๗๗ V	31๘,๗๗,๗๘ V	31๘,3๗๗,376 V	317,31๘,31๗ V	39๗,๗๗,3๗1 V	394,396,3๔๔ V	
	โหลดที่ใช้งาน กระแสไฟฟ้า (แอมป์แปร์)	62,50,3๗ A	8๗,57,57 A	84,52,5๘ A	97,54,41 A	92,60,62 A	81,71,64 A	90,5๗,๗๗ A	
	สถานะชาร์จ ACB (ปกติชาร์จเต็ม)	/	/	/	/	/	/	/	
	อุณหภูมิหม้อแปลง (ปกติไม่เกิน 80 C)	-	-	-	-	-	-	-	
	Power Factor (ไม่ต่ำกว่า 0.8)	0.96	0.98	0.96	0.97	0.99	0.98	0.96	
	ตำแหน่งสวิทซ์ Capacitor Bank (Auto-O-Manual)	A	A	A	A	A	A	A	
	ระดับการทำงาน Capacitor Bank (1,2,3,4,5 ... 12)	/	/	/	/	/	/	/	
ตำแหน่งเบรกเกอร์ DE (ปกติ Off /สปริงชาร์จเต็ม)		/	/	/	/	/	/	/	
EMDB (ATS)	เบรกเกอร์ด้าน Normal - On	ON	ON	ON	ON	ON	ON	ON	
	ATS เบรคเกอร์ด้าน Emergency - OFF	OFF	OFF	OFF	OFF	OFF	OFF	OFF	
	ATS เบรคเกอร์ด้าน Emergency - สปริงชาร์จเต็ม	/	/	/	/	/	/	/	
	ตำแหน่งสวิทซ์เครื่องปั่นไฟสำรอง (Auto-O-Manual)	A	A	A	A	A	A	A	
ตรวจสอบความผิดปกติของ เสียง และ กลิ่น		/	/	/	/	/	/	/	
ตรวจสอบอุณหภูมิภายในห้อง (ระบบ ขงดา)		<35°C	<35°C	<35°C	<35°C	<35°C	<35°C	<35°C	
ผู้จดบันทึก	ช่างอาคาร								
ผู้ตรวจสอบ	หัวหน้าช่าง								
รับทราบโดย	ผู้จัดการอาคาร								

29 JUN 2026

ENG-SF-007/RE...

การตรวจสอบแผงจ่ายไฟฟ้าหลักของอาคารประจำวัน

Daily Main Distribution Board (MDB) Check List

อาคาร : Supalai Loft Khaerai Station

หมายเหตุ

รอบการตรวจเช็ค ☑ รอบเช้า ☐ รอบบ่าย ☐ รอบดึก

โปรดระบุเครื่องหมาย ☑ ปกติ ☒ ไม่ปกติ

รายละเอียด		8	9	10	11	12	13	14	หมายเหตุ
		เดือน พฤษภาคม ปี 2569							
MDB No. 01	ไฟแสดงสถานะการทำงาน R, S, T (ติดตลอดเวลา)	/	/	/	/	/	/	/	
	แรงดันไฟฟ้า (ปกติ 380-410 โวลท์)	392, 392, 393 V.	392, 392, 396 V.	393, 393, 394 V.	391, 391, 395 V	388, 389, 392 V.	392, 392, 396 V	394, 396, 396	
	โหลดที่ใช้งาน กระแสไฟฟ้า (แอมป์แปร์)	80, 63, 77 A.	91, 81, 98 A.	77, 73, 75 A	124, 125, 111 A	94, 112, 140 A	49, 60, 68 A.	111, 101, 105	
	สถานะชาร์จ ACB (ปกติชาร์จเต็ม)	/	/	/	/	/	/	/	
	อุณหภูมิหม้อแปลง (ปกติไม่เกิน 80 C)	-	-	-	-	-	-	-	
	Power Factor (ไม่ต่ำกว่า 0.8)	1.0	1.0	1.0	1.0	1.0	1.0	1.0	
	ตำแหน่งสวิทช์ Capacitor Bank (Auto-O-Manual)	A	A	A	A	A	A	A	
	สเต็ปการทำงาน Capacitor Bank (1,2,3,4,5,...12)	/	/	/	/	/	/	/	
MDB No. 02	ไฟแสดงสถานะการทำงาน R, S, T (ติดตลอดเวลา)	/	/	/	/	/	/	/	
	แรงดันไฟฟ้า (ปกติ 380-410 โวลท์)	394, 394, 398 V.	395, 395, 399 V	395, 396, 399 V.	396, 396, 393 V	393, 394, 396 V.	392, 392, 396 V.	392, 394, 394	
	โหลดที่ใช้งาน กระแสไฟฟ้า (แอมป์แปร์)	38, 38, 48 A	39, 50, 59 A	92, 62, 58 A	74, 63, 59 A.	85, 72, 55 A	49, 60, 68 A.	41, 70, 59	
	สถานะชาร์จ ACB (ปกติชาร์จเต็ม)	/	/	/	/	/	/	/	
	อุณหภูมิหม้อแปลง (ปกติไม่เกิน 80 C)	-	-	-	-	-	-	-	
	Power Factor (ไม่ต่ำกว่า 0.8)	0.96	0.97	0.95	0.96	0.95	0.93	0.96	
	ตำแหน่งสวิทช์ Capacitor Bank (Auto-O-Manual)	A	A	A	A	A	A	A	
	สเต็ปการทำงาน Capacitor Bank (1,2,3,4,5,...12)	/	/	/	/	/	/	/	
ตำแหน่งเบรคเกอร์ TIE (ปกติ Off /สปริงชาร์จเต็ม)		/	/	/	/	/	/	/	
EMDB (ATS)	เบรคเกอร์ด้าน Normal - On	ON	ON	ON	ON	ON	ON	ON	
	ATS เบรคเกอร์ด้าน Emergency - OFF	OFF	OFF	OFF	OFF	OFF	OFF	OFF	
	ATS เบรคเกอร์ด้าน Emergency - สปริงชาร์จเต็ม	/	/	/	/	/	/	/	
	ตำแหน่งสวิทช์เครื่องปั่นไฟสำรอง (Auto-O-Manual)	A	A	A	A	A	A	A	
ตรวจสอบความผิดปกติของเสียง กลิ่น		/	/	/	/	/	/	/	
ตรวจสอบอุณหภูมิภายในห้อง (ระบุ องศา)		-	-	-	-	-	-	-	
ผู้บันทึก	ช่างอาคาร	สมศักดิ์	สมศักดิ์	สมศักดิ์	คมนาถ	ศุภกาญจน์	สมศักดิ์	[signature]	
ผู้ตรวจสอบ	หัวหน้าช่าง				[signature]				
รับทราบโดย	ผู้จัดการอาคาร						[signature]		

25 JUN 2026

ENG-SF-007 / REV.3 / 10 กุมภาพันธ์ 2565

การตรวจสอบแผงจ่ายไฟฟ้าหลักของอาคารประจำวัน

Daily Main Distribution Board (MDB) Check List

อาคาร : Supalai Loft Khaerai Station

หมายเหตุ

รอบการตรวจเช็ค ☑ รอบเช้า ☐ รอบบ่าย ☐ รอบดึก

โปรดระบุเครื่องหมาย ☑ ปกติ ☒ ไม่ปกติ

	รายละเอียด	เดือน พฤษภาคม ปี 2564							
		15	16	17	18	19	20	21	หมายเหตุ
MDB No. 01	ไฟแสดงสถานะการทำงาน R, S, T (ติดตลอดเวลา)	/	/	/	/	/	/	/	
	แรงดันไฟฟ้า (ปกติ 380-410 โวลท์)	374, 391, 396	394, 396, 396	394, 391, 396	397, 391, 390	399, 394, 393	391, 392, 391	391, 396, 394	
	ไฟฟ้าที่ใช้งาน กระแสไฟฟ้า (แอมแปร์)	114, 110, 99	115, 109, 83	99, 119, 101	111, 99, 100	110, 115, 99	111, 110, 100	123, 111, 101	
	สภาพ ... ACB (ปกติชาร์จเต็ม)	/	/	/	/	/	/	/	
	อุณหภูมิหม้อแปลง (ปกติไม่เกิน 80 C)	-	-	-	-	-	-	-	
	Power Factor (ไม่ต่ำกว่า 0.8)	1.0	1.0	1.0	1.0	1.0	1.0	1.0	
	ตำแหน่งสวิทช์ Capacitor Bank (Auto-O-Manual)	A	A	A	A	A	A	A	
	ระดับการทำงาน Capacitor Bank (1,2,3,4,5 ... 12)	/	/	/	/	/	/	/	
MDB No. 02	ไฟแสดงสถานะการทำงาน R, S, T (ติดตลอดเวลา)	/	/	/	/	/	/	/	
	แรงดันไฟฟ้า (ปกติ 380-410 โวลท์)	391, 393, 391	394, 390, 377	394, 373, 392	393, 392, 394	393, 391, 393	393, 394, 396	394, 396, 394	
	ไฟฟ้าที่ใช้งาน กระแสไฟฟ้า (แอมแปร์)	110, 89, 76	101, 67, 76	89, 90, 87	90, 97, 98	101, 70, 76	111, 76, 70	98, 90, 89	
	สภาพ ... ACB (ปกติชาร์จเต็ม)	/	/	/	/	/	/	/	
	อุณหภูมิหม้อแปลง (ปกติไม่เกิน 80 C)	-	-	-	-	-	-	-	
	Power Factor (ไม่ต่ำกว่า 0.8)	0.96	0.95	0.93	0.93	0.95	0.95	0.95	
	ตำแหน่งสวิทช์ Capacitor Bank (Auto-O-Manual)	A	A	A	A	A	A	A	
	ระดับการทำงาน Capacitor Bank (1 2 3 4 5 ... 12)	/	/	/	/	/	/	/	
ตำแหน่งเบรคเกอร์ HF (ปกติ Off /สปริงชาร์จเต็ม)		/	/	/	/	/	/	/	
EMDB (ATS)	เบรคเกอร์ด้าน Normal - On	ON	ON	ON	ON	ON	ON	ON	
	ATS เบรคเกอร์ด้าน Emergency - OFF	OFF	OFF	OFF	OFF	OFF	OFF	OFF	
	ATS เบรคเกอร์ด้าน Emergency - สปริงชาร์จเต็ม	/	/	/	/	/	/	/	
	ตำแหน่งสวิทช์เครื่องปั่นไฟสำรอง (Auto-O-Manual)	A	A	A	A	A	A	A	
ตรวจสอบความผิดปกติของเสียง และกลิ่น		-	-	-	-	-	-	-	
ตรวจสอบความสะอาดภายในห้อง (ฝุ่น ขยะ)		-	-	-	-	-	-	-	
ผู้จดบันทึก	ช่างอาคาร	[signature]	[signature]	[signature]	[signature]	[signature]	[signature]	[signature]	
ผู้ตรวจสอบ	หัวหน้าช่าง			[signature]					
รับทราบโดย	ผู้จัดการอาคาร								

[signature]

การตรวจสอบแผงจ่ายไฟฟ้าหลักของอาคารประจำวัน

Daily Main Distribution Board (MDB) Check List

อาคาร : Supalai Loft Khaerai Station

หมายเหตุ :
รอบการตรวจเช็ค ☑ รอบเช้า ☐ รอบบ่าย ☐ รอบดึก
โปรดระบุเครื่องหมาย ☑ ปกติ ☒ ไม่ปกติ

	รายละเอียด	22	23	24	25	26	27	28	หมายเหตุ
		เดือน [illegible]				ปี 2569			
MDB No. 01	ไฟแสดงสถานะการทำงาน R,S,T (ติดครบตลอด)	/	/	/	/	/	/	/	
	แรงดันไฟฟ้า (ปกติ 380-410 โวลท์)	396,394,394 V.	396,396,398 V.	394,393,394 V	390,390,394 V.	397,394,396 V.	396,396,399 V.	393,396,396 V.	
	ค่ากระแสที่ใช้งาน (กระแสไฟฟ้า แอมแปร์)	90,92,68 A	96,58,61 A	110,61,72 A.	96,54,72 A.	72,51,64 A.	112,58,73 A	120,68,77 A	
	สถานะชาร์จ ACB (ปกติชาร์จ สีส้ม)	/	/	/	/	/	/	/	
	อุณหภูมิหม้อแปลง (ปกติไม่เกิน 80 C)	-	-	-	-	-	-	-	
	Power Factor (ไม่ต่ำกว่า 0.8)	I	I	I	0.98	I	I	I	
	ตำแหน่งสวิทช์ Capacitor Bank (Auto-O-Manual)	A	A	A	A	A	A	A	
	สเต็ปการทำงาน Capacitor Bank (1 2 3 4 5 ... 12)	/	/	/	/	/	/	/	
MDB No. 02	ไฟแสดงสถานะการทำงาน R S,T (ติดครบตลอด)	/	/	/	/	/	/	/	
	แรงดันไฟฟ้า (ปกติ 380-410 โวลท์)	393,394,397 V	396,397,397 V.	394,396,396 V.	394,394,396 V.	396,395,396 V.	393,394,397 V.	393,396,397 V.	
	ค่ากระแสที่ใช้งาน (กระแสไฟฟ้า แอมแปร์)	73,50,37 A.	80,61,34 A	74,51,42 A	71,48,52 A.	69,52,48 A.	71,48,42 A.	76,48,52 A.	
	สถานะชาร์จ ACB (ปกติชาร์จ สีส้ม)	/	/	/	/	/	/	/	
	อุณหภูมิหม้อแปลง (ปกติไม่เกิน 80 C)	-	-	-	-	-	-	-	
	Power Factor (ไม่ต่ำกว่า 0.8)	0.96	0.96	0.97	0.96	0.96	0.97	0.96	
	ตำแหน่งสวิทช์ Capacitor Bank (Auto-O-Manual)	A	A	A	A	A	A	A	
	สเต็ปการทำงาน Capacitor Bank (1 2 3,4,5 ... 12)	/	/	/	/	/	/	/	
ตำแหน่งเบรกเกอร์ TIE (ปกติ Off /สปริงชาร์จเต็ม)		/	/	/	/	/	/	/	
EMDB (ATS)	เบรกเกอร์ด้าน Normal - On	ON	ON	ON	ON	ON	ON	ON	
	ATS เบรกเกอร์ด้าน Emergency - OFF	OFF	OFF	OFF	OFF	OFF	OFF	OFF	
	สถานะเบรกเกอร์ด้าน Emergency - สปริงชาร์จเต็ม	/	/	/	/	/	/	/	
	ตำแหน่งสวิทช์เครื่องปั่นไฟสำรอง (Auto-O-Manual)	A	A	A	A	A	A	A	
ตรวจสอบความผิดปกติของเสียงและกลิ่น		-	-	-	-	-	-	-	
การตรวจสอบอุณหภูมิภายในห้อง ระบายอากาศ		<35c	<35c	<35c	<35c	<35c	<35c	<35c	
ผู้จดบันทึก	ช่างอาคาร	[signature]	[signature]	[signature]	[signature]	[signature]	[signature]	[signature]	
ผู้ตรวจสอบ	หัวหน้าช่าง	[signature]							
รับทราบโดย	ผู้จัดการอาคาร	[signature]							

29 JUN

การตรวจสอบแผงจ่ายไฟฟ้าหลักของอาคารประจำวัน

Daily Main Distribution Board (MDB) Check List

อาคาร : Supalai Loft Khaerai Station

หมายเหตุ
รอบการตรวจเช็ค ☑ รอบเช้า ☐ รอบบ่าย ☐ รอบดึก
โปรดระบุเครื่องหมาย ☑ ปกติ ☒ ไม่ปกติ

เดือน พฤษภาคม ปี 2569

รายละเอียด		29	30	31					หมายเหตุ
MDB No. 01	ไฟสัญญาณแสดงสถานะ R,S,T (ติดครบทุกดวง)	/	/	/					
	แรงดันไฟฟ้า (ปกติ 380-410 โวลต์)	394, 396, 394	394, 396, 394	391, 396, 393					
	โหลดที่ใช้งาน กระแสไฟฟ้า (แอมแปร์)	111, 125, 115	101, 111, 105	123, 115, 100					
	สถานะของ ACB (ปกติชาร์จเต็ม)	/	/	/					
	อุณหภูมิหม้อแปลง (ปกติไม่เกิน 80 C)	–	–	–					
	Power Factor (ไม่ต่ำกว่า 0.85)	1.0	1.0	1.0					
	ตำแหน่งสวิตช์ Capacitor Bank (Auto-O-Manual)	A	A	A					
	ลำดับการทำงาน Capacitor Bank (1,2,3,4,5,...12)	/	/	/					
MDB No. 02	ไฟสัญญาณแสดงสถานะ R,S,T (ติดครบทุกดวง)	/	/	/					
	แรงดันไฟฟ้า (ปกติ 380-410 โวลต์)	399, 391, 399	394, 391, 396	394, 391, 396					
	โหลดที่ใช้งาน กระแสไฟฟ้า (แอมแปร์)	89, 69, 74	70, 63, 72	89, 93, 64					
	สถานะของ ACB (ปกติชาร์จเต็ม)	/	/	/					
	อุณหภูมิหม้อแปลง (ปกติไม่เกิน 80 C)	–	–	–					
	Power Factor (ไม่ต่ำกว่า 0.8)	0.93	0.93	0.93					
	ตำแหน่งสวิตช์ Capacitor Bank (Auto-O-Manual)	A	A	A					
	ลำดับการทำงาน Capacitor Bank (1,2,3,4,5,...12)	/	/	/					
ตำแหน่งเบรคเกอร์ TIE (ปกติ Off /สปริงชาร์จเต็ม)		/	/	/					
EMDB (ATS)	แสดงสถานะด้าน Normal = On	ON	ON	ON					
	ATS แสดงสถานะด้าน Emergency - OFF	OFF	OFF	OFF					
	ATS แสดงสถานะด้าน Emergency - สปริงชาร์จเต็ม	/	/	/					
	ตำแหน่งสวิตช์เครื่องปั๊มน้ำสำรอง (Auto-O-Manual)	A	A	A					
ตรวจสอบสภาพห้องไม่มีเสียงดัง กลิ่น		/	/	/					
ค่าอุณหภูมิภายในห้อง (... C)		<35c	<35c	<35c					
ผู้จดบันทึก	ช่างอาคาร	(signature)	(signature)	(signature)					
ผู้ตรวจสอบ	หัวหน้าช่าง	(signature)							
รับทราบโดย	ผู้จัดการอาคาร					(signature) 29 JUN			

การตรวจสอบแผงจ่ายไฟฟ้าหลักของอาคารประจำวัน

Daily Main Distribution Board (MDB) Check List

อาคาร : Supalai Loft Khaerai Station

หมายเหตุ

รอบการตรวจเช็ค ☑ รอบเช้า ☐ รอบบ่าย ☐ รอบดึก

โปรดระบุเครื่องหมาย ☑ ปกติ ☒ ไม่ปกติ

เดือน มิถุนายน ปี 2569

รายละเอียด		1	2	3	4	5	6	7	หมายเหตุ
MDB No. 01	ไฟแสดงสถานะการทำงาน R, S, T (ติดตลอดเวลา)	✓	✓	✓	✓	✓	✓	✓	
	แรงดันไฟฟ้า (ปกติ 380-410 โวลท์)	391, 391, 395	394 394 400	390 396 394	393 394 392	370, 371, 376	391, 392, 376		
	โหลดที่ใช้งาน กระแสไฟฟ้า (แอมป์แปร์)	96, 97, 95	182 111 113	112 135 114	85 88 106	139, 159, 161	135 97 23		
	สถานะชาร์จ ACB (ปกติชาร์จเต็ม)	✓	✓	✓	✓	✓	✓	✓	
	อุณหภูมิหม้อแปลง (ปกติไม่เกิน 80 C)	-	-	-	-	-	-	-	
	Power Factor (ไม่ต่ำกว่า 0.8)	1	1	1	1	Over (N)	0.99		
	ตำแหน่งสวิทซ์ Capacitor Bank (Auto-O-Manual)	A	A	A	A	A	A		
	สเต็ปการทำงาน Capacitor Bank (1,2,3,4,5,...12)	✓	✓	✓	✓	✓	✓		
MDB No. 02	ไฟแสดงสถานะการทำงาน R, S, T (ติดตลอดเวลา)	✓	✓	✓	✓	✓			
	แรงดันไฟฟ้า (ปกติ 380-410 โวลท์)	393, 394, 397	400, 396, 391	401, 401, 401	396, 397, 400	393, 391, 397	394, 394, 378	391, 396, 400	
	โหลดที่ใช้งาน กระแสไฟฟ้า (แอมป์แปร์)	64, 82, 96	71, 87, 88	70, 70, 70	76, 63, 36	90, 85, 70	57, 83, 76	61, 61, 67	
	สถานะชาร์จ ACB (ปกติชาร์จเต็ม)	✓	✓	✓	✓	✓	✓	✓	
	อุณหภูมิหม้อแปลง (ปกติไม่เกิน 80 C)	-	-	-	-	-	-	-	
	Power Factor (ไม่ต่ำกว่า 0.8)	0.97	0.98	0.97	1	0.98	0.94	0.94	
	ตำแหน่งสวิทซ์ Capacitor Bank (Auto-O-Manual)	A	A	A	A	A	A	A	
	สเต็ปการทำงาน Capacitor Bank (1,2,3,4,5,...12)	✓	✓	✓	✓	✓	✓	✓	
ตำแหน่งเบรคเกอร์ TIE (ปกติ Off /สปริงชาร์จเต็ม)		Off	Off	Off	Off	Off	Off	Off	
EMDB (ATS)	เบรคเกอร์ด้าน Normal - On	ON	ON	ON	ON	ON	ON	ON	
	ATS เบรคเกอร์ด้าน Emergency - OFF	Off	Off	Off	Off	Off	Off	Off	
	ATS เบรคเกอร์ด้าน Emergency - สปริงชาร์จเต็ม	✓	✓	✓	✓	✓	✓	✓	
	ตำแหน่งสวิทซ์เครื่องปั่นไฟสำรอง (Auto-O-Manual)	A	A	A	A	A	A	A	
ตรวจสอบความผิดปกติของเสียงและกลิ่น		-	-	-	-	-	-	-	
ตรวจสอบอุณหภูมิภายในห้อง (องศา)		32°C	-	-	-	-	-	-	
ผู้จดบันทึก	ช่างอาคาร	[signature]	[signature]	[signature]	[signature]	[signature]	[signature]	[signature]	
ผู้ตรวจสอบ	หัวหน้าช่าง				[signature] 7 มิ.ย. 61				
รับทราบโดย	ผู้จัดการอาคาร							[signature]	

377

การตรวจสอบแผงจ่ายไฟฟ้าหลักของอาคารประจำวัน

Daily Main Distribution Board (MDB) Check List

อาคาร : Supalai Loft Khaerai Station

หมายเหตุ :

รอบการตรวจเช็ค ☑ รอบเช้า ☐ รอบบ่าย ☐ รอบดึก

โปรดระบุเครื่องหมาย ☑ ปกติ ☒ ไม่ปกติ

เดือน มิถุนายน ปี 2569

รายละเอียด		8	9	10	11	12	13	14	หมายเหตุ
MDB No. 01	ไฟแสดงสถานะการทำงาน R, S,T (ติดตลอดเวลา)	✓	✓	✓	✓	✓	✓	✓	
	แรงดันไฟฟ้า (ปกติ 380-410 โวลท์)	377, 393, 392	393, 393, 393	374, 373, 377	372, 392, 376	373, 392, 378	391, 371, 375	394, 393, 397	
	โหลดที่ใช้งาน (กระแสไฟฟ้า (แอมป์แปร์)	138, 114, 136	229, 166, 192	200, 153, 131	85, 46, 64	123, 173, 139	97, 117, 98	141, 156, 124	
	สถานะชาร์จ ACB (ปกติชาร์จเต็ม)	✓	✓	✓	✓	✓	✓	✓	
	อุณหภูมิหม้อแปลง (ปกติไม่เกิน 80 C)	–	–	–	–	–	–	–	
	Power Factor (ไม่ต่ำกว่า 0.8)	1	0.99	1	1	1	1	1	
	ตำแหน่งสวิทช์ Capacitor Bank (Auto-O-Manual)	A	A	A	A	A	A	A	A
	สเต็ปการทำงาน Capacitor Bank (1,2,3,4,5,...12)	✓	✓	✓	✓	✓	✓	✓	✓
MDB No. 02	ไฟแสดงสถานะการทำงาน R, S,T (ติดตลอดเวลา)	✓	✓	✓	✓	✓	✓	✓	
	แรงดันไฟฟ้า (ปกติ 380-410 โวลท์)	376 371 400	397, 397, 402	397, 396, 402	395 395 397	395 395 401	372, 373, 376	397, 396, 402	
	โหลดที่ใช้งาน (กระแสไฟฟ้า (แอมป์แปร์)	61 56 62	74, 100, 101	74, 92, 96	70 79 97	84, 85, 71,	101, 93, 62		
	สถานะชาร์จ ACB (ปกติชาร์จเต็ม)	✓	✓	✓	✓	✓	✓	✓	
	อุณหภูมิหม้อแปลง (ปกติไม่เกิน 80 C)	–	–	–	–	–	–	–	
	Power Factor (ไม่ต่ำกว่า 0.8)	1	0.97	0.99	0.96	0.99	1	1	
	ตำแหน่งสวิทช์ Capacitor Bank (Auto-O-Manual)	A	A	A	A	A	A	A	
	สเต็ปการทำงาน Capacitor Bank (1,2,3,4,5 ...12)	✓	✓	✓	✓	✓	✓	✓	
ตำแหน่งเบรคเกอร์ TIE (ปกติ Off /สปริงชาร์จเต็ม)		off	off	Off	Off	off	off	off	
EMDB (ATS)	เบรคเกอร์ด้าน Normal - On	ON	ON	ON	ON	ON	ON	ON	
	ATS เบรคเกอร์ด้าน Emergency - OFF	off	off	Off	Off	off	off	off	
	ATS เบรคเกอร์ด้าน Emergency - สปริงชาร์จเต็ม	✓	✓	✓	✓	✓	✓	✓	
	ตำแหน่งสวิทช์เครื่องปั่นไฟสำรอง (Auto-O-Manual)	A	A	A	A	A	A	A	
ตรวจสอบความผิดปกติของเสียงและกลิ่น		✓	✓	✓	✓	✓	✓	✓	
ตรวจสอบอุณหภูมิภายในห้อง (ระบุ องศา)		–	–	–	–	–	–	–	
ผู้จดบันทึก	ช่างอาคาร	[signature]	[signature]	[signature]	[signature]	[signature]	[signature]	[signature]	
ผู้ตรวจสอบ	หัวหน้าช่าง				[signature]	10 มิ.ย. 69			
รับทราบโดย	ผู้จัดการอาคาร						[signature]		

378

การตรวจสอบแผงจ่ายไฟฟ้าหลักของอาคารประจำวัน

Daily Main Distribution Board (MDB) Check List

อาคาร : Supalai Loft Khaerai Station

หมายเหตุ :
รอบการตรวจเช็ค ☑ รอบเช้า ☐ รอบบ่าย ☐ รอบดึก
โปรดระบุเครื่องหมาย ☑ ปกติ ☒ ไม่ปกติ

รายละเอียด		15	16	17	18	19	20	21	หมายเหตุ
		เดือน มิถุนายน ปี 2567							
MDB No. 01	ไฟแสดงสถานะการทำงาน R, S,T (ติดตลอดเวลา)	✓	✓	✓	✓	✓	✓	✓	
	แรงดันไฟฟ้า (ปกติ 330-410 โวลท์)	375, 374, 400	376 375 400	371, 391, 386	394, 394, 388	376, 376, 402	376, 395, 402	377, 398, 405	
	โหลดที่ใช้งาน (กระแสไฟฟ้า (แอมป์แปร์)	223, 180, 187	55 98 85	105, 82, 99	136, 126, 129	181, 165, 151	156, 196, 144	202, 174, 160	
	สถานะชาร์จ ACB (ปกติชาร์จเต็ม)	✓	✓	✓	✓	✓	✓	✓	
	อุณหภูมิหม้อแปลง (ปกติไม่เกิน 80 C)	-	-	-	-	-	-	-	
	Power Factor (ไม่ต่ำกว่า 0.8)	over N	0.99	1	1	1	-	-	
	ตำแหน่งสวิทช์ Capacitor Bank (Auto-O-Manual)	A	A	A	A	A	A	A	
	สเต็ปการทำงาน Capacitor Bank (1,2 3,4,5,...12)	✓	✓	✓	✓	✓	✓	✓	
MDB No. 02	ไฟแสดงสถานะการทำงาน R, S,T (ติดตลอดเวลา)	✓	✓	✓	✓	✓	✓	✓	
	แรงดันไฟฟ้า (ปกติ 380-410 โวลท์)	400, 391, 401	400, 391, 403	394, 394, 399	392, 393, 392	400, 391, 401	399, 399, 405	399, 396, 405	
	โหลดที่ใช้งาน (กระแสไฟฟ้า (แอมป์แปร์)	79 110 92	85, 80, 47	86, 70, 75	103, 77, 69	78, 86, 66	55, 69, 69	82, 90, 36	
	สถานะชาร์จ ACB (ปกติชาร์จเต็ม)	✓	✓	✓	✓	✓	✓	✓	
	อุณหภูมิหม้อแปลง (ปกติไม่เกิน 80 C)	-	-	✓	✓	-	-	-	
	Power Factor (ไม่ต่ำกว่า 0.8)	0.98	1	0.97	0.98	0.99	1	0.97	
	ตำแหน่งสวิทช์ Capacitor Bank (Auto-O-Manual)	A	A	A	A	A	A	A	
	สเต็ปการทำงาน Capacitor Bank (1,2,3,4,5,...12)	✓	✓	✓	✓	✓	✓	✓	
ตำแหน่งเบรคเกอร์ TIE (ปกติ Off /สปริงชาร์จเต็ม)		Off	Off	Off	Off	Off	Off	Off	
EMDB (ATS)	เบรคเกอร์ด้าน Normal - On	ON	ON	ON	ON	ON	ON	ON	
	ATS เบรคเกอร์ด้าน Emergency - OFF	Off	Off	Off	Off	Off	Off	Off	
	ATS เบรคเกอร์ด้าน Emergency - สปริงชาร์จเต็ม	✓	✓	✓	✓	✓	✓	✓	
	ตำแหน่งสวิทช์เครื่องปั่นไฟสำรอง (Auto-O-Manual)	A	A	A	A	A	A	A	
ตรวจสอบความผิดปกติของเสียงและกลิ่น		✓	✓	✓	✓	✓	✓	✓	
ตรวจสอบอุณหภูมิภายในห้อง (รวม องศา)		-	-	-	-	-	-	-	
ผู้จดบันทึก	ช่างอาคาร	[signature]	[signature]	[signature]	[signature]	[signature]	[signature]	[signature]	
ผู้ตรวจสอบ	หัวหน้าช่าง	[signature]							
รับทราบโดย	ผู้จัดการอาคาร	[signature]							

- 3 JUL 2020

การตรวจสอบแผงจ่ายไฟฟ้าหลักของอาคารประจำวัน

Daily Main Distribution Board (MDB) Check List

อาคาร : Supalai Loft Khaerai Station

หมายเหตุ :

รอบการตรวจเช็ค ☑ รอบเช้า ☐ รอบบ่าย ☐ รอบดึก

โปรดระบุเครื่องหมาย ☑ ปกติ ☒ ไม่ปกติ

รายละเอียด		เดือน มิถุนายน ปี 2569							
		22	23	24	25	26	27	28	หมายเหตุ
MDB No. 01	ไฟแสดงสถานะการทำงาน R, S, T (ติดตลอดเวลา)	/	/	/	/	/	/	/	
	แรงดันไฟฟ้า (ปกติ 380-410 โวลท์)	392, 391, 397	394, 394, 400	395, 394, 400	393, 392, 398	396, 395, 400	392, 392, 392	393, 392, 397	
	โหลดที่ใช้งาน/กระแสไฟฟ้า (แอมป์แปร์)	221, 241, 171	206, 160, 171	174, 121, 194	147, 195, 179	130, 134, 205	115, 70, 103	207, 195, 146	
	สถานะชาร์จ ACB (ปกติชาร์จเต็ม)	/	/	/	/	/	/	/	
	อุณหภูมิหม้อแปลง (ปกติไม่เกิน 80 C)	-	-	-	-	-	-	-	
	Power Factor (ไม่ต่ำกว่า 0.8)	Over N	1	1	1	1	1	1	
	ตำแหน่งสวิทช์ Capacitor Bank (Auto-O-Manual)	A	A	A	A	A	A	A	
	สเต็ปการทำงาน Capacitor Bank (1,2,3,4,5,...12)	/	/	/	/	/	/	/	
MDB No. 02	ไฟแสดงสถานะการทำงาน R, S, T (ติดตลอดเวลา)	/	/	/	/	/	/	/	
	แรงดันไฟฟ้า (ปกติ 380-410 โวลท์)	396, 395, 403	401, 401, 400	398, 397, 401	399, 400, 401	397, 400, 401	395, 395, 397	396, 395, 402	
	โหลดที่ใช้งาน/กระแสไฟฟ้า (แอมป์แปร์)	78, 116, 99	53 90 65	107, 75, 56	65, 98, 72	70, 110, 82	57, 80, 60	58, 89, 85	
	สถานะชาร์จ ACB (ปกติชาร์จเต็ม)	/	/	/	/	/	/	/	
	อุณหภูมิหม้อแปลง (ปกติไม่เกิน 80 C)	-	-	-	-	-	-	-	
	Power Factor (ไม่ต่ำกว่า 0.8)	1	0.95	1	0.98	0.97	0.96	0.97	
	ตำแหน่งสวิทช์ Capacitor Bank (Auto-O-Manual)	A	A	A	A	A	A	A	
	สเต็ปการทำงาน Capacitor Bank (1,2,3,4,5,...12)	/	/	/	/	/	/	/	
ตำแหน่งเบรคเกอร์ TIE (ปกติ Off / สปริงชาร์จเต็ม)		Off	Off	Off	Off	Off	Off	Off	
EMDB (ATS)	เบรคเกอร์ด้าน Normal - On	ON	ON	ON	ON	ON	ON	ON	
	ATS เบรคเกอร์ด้าน Emergency - OFF	Off	off	off	off	off	off	off	
	ATS เบรคเกอร์ด้าน Emergency - สปริงชาร์จเต็ม	/	/	/	/	/	/	/	
	ตำแหน่งสวิทช์เครื่องปั่นไฟสำรอง (Auto-O-Manual)	A	A	A	A	A	A	A	
ตรวจสอบความผิดปกติของเสียงและกลิ่น		/	/	/	/	/	/	/	
ตรวจสอบอุณหภูมิภายในห้อง (ระบุ องศา)		-	-	-	-	-	-	-	
ผู้จดบันทึก	ช่างอาคาร	[signature]	[signature]	[signature]	[signature]	[signature]	[signature]	[signature]	
ผู้ตรวจสอบ	หัวหน้าช่าง	[signature] 29 มิ.ย. 69							
รับทราบโดย	ผู้จัดการอาคาร	[signature]							

การตรวจสอบแผงจ่ายไฟฟ้าหลักของอาคารประจำวัน

Daily Main Distribution Board (MDB) Check List

อาคาร : Supalai Loft Khaerai Station

หมายเหตุ :

รอบการตรวจเช็ค ☑ รอบเช้า ☐ รอบบ่าย ☐ รอบดึก

โปรดระบุเครื่องหมาย ☑ ปกติ ☒ ไม่ปกติ

เดือน มิถุนายน ปี 2569

รายละเอียด		29	30	31					หมายเหตุ
MDB No. 01	ไฟแสดงสถานะการทำงาน R, S, T (ติดตลอดเวลา)	✓	✓						
	แรงดันไฟฟ้า (ปกติ 380-410 โวลท์)	394, 394, 397	394, 394, 400						
	โหลดที่ใช้งาน กระแสไฟฟ้า (แอมป์แปร์)	192, 85, 99	220, 217, 205						
	สถานะชาร์จ ACB (ปกติชาร์จเต็ม)	✓	✓						
	ขนหภูมิหม้อแปลง (ปกติไม่เกิน 80 C)	–	–						
	Power Factor (ไม่ต่ำกว่า 0.8)	1	1						
	ตำแหน่งสวิทช์ Capacitor Bank (Auto-O-Manual)	A	A						
	สเต็ปการทำงาน Capacitor Bank (1,2,3,4,5,...12)	✓	✓						
MDB No. 02	ไฟแสดงสถานะการทำงาน R, S, T (ติดตลอดเวลา)	✓	✓						
	แรงดันไฟฟ้า (ปกติ 380-410 โวลท์)	396, 397, 400	397, 397, 404						
	โหลดที่ใช้งาน กระแสไฟฟ้า (แอมป์แปร์)	81, 83, 76	83, 108, 110						
	สถานะชาร์จ ACB (ปกติชาร์จเต็ม)	✓	✓						
	ขนหภูมิหม้อแปลง (ปกติไม่เกิน 80 C)	–	–						
	Power Factor (ไม่ต่ำกว่า 0.8)	0.97	0.99						
	ตำแหน่งสวิทช์ Capacitor Bank (Auto-O-Manual)	A	A						
	สเต็ปการทำงาน Capacitor Bank (1,2,3,4,5,...12)	✓	✓						
ตำแหน่งเบรคเกอร์ TIE (ปกติ Off /สปริงชาร์จเต็ม)		Off	Off						
EMDB (ATS)	เบรคเกอร์ด้าน Normal - On	On	On						
	ATS เบรคเกอร์ด้าน Emergency - OFF	Off	Off						
	ATS เบรคเกอร์ด้าน Emergency - สปริงชาร์จเต็ม	✓	✓						
	ตำแหน่งสวิทช์เครื่องปั่นไฟสำรอง (Auto-O-Manual)	A	A						
ตรวจสอบความผิดปกติของเสียง/กลิ่น		✓	✓						
ตรวจสอบอุณหภูมิภายในห้อง (ระบุ องศา)		–	–						
ผู้จดบันทึก	ช่างอาคาร	(signature)	(signature)						
ผู้ตรวจสอบ	หัวหน้าช่าง	(signature) 30 มิ.ย. 69							
รับทราบโดย	ผู้จัดการอาคาร	(signature)							

รายการตรวจสอบ

เครื่องกำเนิดไฟฟ้า

สำรอง

ประจำเดือน มกราคม

ถึง มิถุนายน 2569

แบบฟอร์มการตรวจสอบการบำรุงรักษาเชิงป้องกัน
Preventive Maintenance Checklist

THE WORKS

อาคาร : Supalai Loft khae rai Station

เครื่องจักร : เครื่องกำเนิดไฟฟ้า / Generator

รหัสเครื่องจักร :	GEN	**อายุการใช้งาน :**	11-10-61
รหัสความถี่ :	Y	**สถานที่ติดตั้ง :**	MDB Room

รายละเอียด	M	H	Y	สภาวะปกติหรือไม่	หมายเหตุ
ตรวจเช็ค					
สภาพทั่วไป (เดินตรวจดูรอบเครื่องยนต์)	---	---	---	✓	
ระดับน้ำมันหล่อลื่น (วัดขณะที่ก่อนและหลังการเดินเครื่องยนต์)	---	---	---	✓	เปลี่ยนถ่าย
ระดับน้ำหล่อเย็น	---	---	---	✓	
อุณหภูมิน้ำหล่อเย็น	---	---	---	✓	
ขั้วแบตเตอรี่และสายแบตเตอรี่	---	---	---	✓	50 พ.ย. [illegible]
ระดับน้ำกลั่นแบตเตอรี่ (สูงท่วมแผ่นธาตุ)	---	---	---	✓	
ชุดชาร์ตแบตเตอรี่	---	---	---	✓	
สภาพกรองอากาศ	---	---	---	✓	เปลี่ยน
สายพานพัดลม , หม้อน้ำ	---	---	---	✓	
เกจ์วัดต่างๆ ด้านเครื่องยนต์	---	---	---	✓	
แผงควบคุมเครื่องกำเนิดไฟฟ้า	---	---	---	✓	
สายเมนต์และสาย Control	---	---	---	✓	
แรงดันน้ำมันหล่อลื่น (ค่ามาตรฐาน 75 PSI)	---	---	---	✓	ค่าที่วัดได้ 74.5 PSI
อุณหภูมิน้ำมันเชื้อเพลิง (ค่ามาตรฐาน ____ Deg.C)	---	---	---	✓	ค่าที่วัดได้ ____ Deg. C
ระดับน้ำมันเชื้อเพลิง (ประมาณ 3/4 ถัง)	---	---	---	✓	ค่าที่วัดได้ ____
ความเร็วรอบเครื่องยนต์ (ค่ามาตรฐาน 1500 RPM.)	---	---	---		ค่าที่วัดได้ 1501 RPM
สายพานไดชาร์ท		---	---		
สายพานปั๊มเชื้อเพลิง		---	---		
ทำความสะอาด					
บริเวณพัดลมระบายอากาศและรังผึ้ง	---	---	---		
ตู้ควบคุมไฟฟ้า	---	---	---		
ขั้วแบตเตอรี่	---	---	---		
เปลี่ยน					
กรองน้ำมันเครื่อง (ประมาณ 250 ชั่วโมงการทำงาน)		---	---	✓	ช.ม.ที่ใช้ ____ [ ] เปลี่ยน [ ] ไม่เปลี่ยน
กรองอากาศ (ประมาณ 250 ชั่วโมงการทำงาน)		---	---	✓	ช.ม.ที่ใช้ ____ [ ] เปลี่ยน [ ] ไม่เปลี่ยน
กรองน้ำมันเชื้อเพลิง (ประมาณ 250 ชั่วโมงการทำงาน)		---	---	✓	ช.ม.ที่ใช้ ____ [ ] เปลี่ยน [ ] ไม่เปลี่ยน
แบตเตอรี่ (ประมาณ 2 ปี)			---	50 พ.ย. [illegible]	ช.ม.ที่ใช้ ____ [ ] เปลี่ยน [ ] ไม่เปลี่ยน
ท่อยางและสายพาน (ประมาณ 3 ปี)			---	—	ช.ม.ที่ใช้ ____ [ ] เปลี่ยน [ ] ไม่เปลี่ยน

รายละเอียดปัญหา

PM ประจำปี + [illegible]

รายละเอียดการแก้ปัญหา

หมายเหตุ : M = Monthly H = Half Yearly Y = Yearly

โปรดระบุเครื่องหมาย ☑ ปกติ ☒ ไม่ปกติ

ตรวจเช็คโดย : ช่างอาคาร : [signature] วันที่ : 28 / ม.ค. / 69

ตรวจสอบโดย : หัวหน้าช่าง : [signature] วันที่ : 28 / [illegible] / 69

ทบทวนตรวจสอบโดย : ผู้จัดการอาคาร : [signature] วันที่ : [illegible stamp] 2026

แบบฟอร์มการตรวจสอบการบำรุงรักษาเชิงป้องกัน
Preventive Maintenance Checklist

อาคาร : Supalai Loft khae rai Station

เครื่องจักร : เครื่องกำเนิดไฟฟ้า / Generator

รหัสเครื่องจักร : GEN 1	อายุการใช้งาน : 11-10-61
รหัสความถี่ : M	สถานที่ติดตั้ง : MDB Room (GEN room

รายละเอียด	M	H	Y	สภาวะปกติหรือไม่	หมายเหตุ
ตรวจเช็ค					
สภาพทั่วไป (เดินตรวจดูรอบเครื่องยนต์)	...	...	...	/	
ระดับน้ำมันหล่อลื่น (วัดขณะที่ก่อนและหลังการเดินเครื่องยนต์	...	...	...	/	
ระดับน้ำหล่อเย็น	...	...	...	/	
อุณหภูมิน้ำหล่อเย็น	...	...	...	/	
ขั้วแบตเตอรี่และสายแบตเตอรี่	...	...	...	/	
ระดับน้ำกลั่นแบตเตอรี่ (สูงท่วมแผ่นธาตุ)	...	...	...	/	เติมน้ำกลั่น ?
ชุดชาร์ตแบตเตอรี่	...	...	...	/	
สภาพกรองอากาศ	...	...	...	/	
สายพานพัดลม , หม้อน้ำ	...	...	...	/	
เกจ์วัดต่างๆ ด้านเครื่องยนต์	...	...	...	/	
แผงควบคุมเครื่องกำเนิดไฟฟ้า	...	...	...	/	
สายเมนต์และสาย Control	...	...	...	/	
แรงดันน้ำมันหล่อลื่น (ค่ามาตรฐาน 75 PSI)	...	...	...	/	ค่าที่วัดได้ 73.01 PSI
อุณหภูมิน้ำมันเชื้อเพลิง (ค่ามาตรฐาน - Deg.C)	...	...	...	/	ค่าที่วัดได้ - Deg. C
ระดับน้ำมันเชื้อเพลิง (ประมาณ 3/4 ถัง)	...	...	...	/	ค่าที่วัดได้
ความเร็วรอบเครื่องยนต์ (ค่ามาตรฐาน 1500 RPM)	...	...	...	/	ค่าที่วัดได้ 1503 RPM
สายพานไดชาร์จ		...	...	/	
สายพานปั๊มเชื้อเพลิง		...	...	/	
ทำความสะอาด					
บริเวณพัดลมระบายอากาศและถังตั้ง	...	...	...	/	
ตู้ควบคุมไฟฟ้า	...	...	...	/	
ขั้วแบตเตอรี่	...	...	...	/	
เปลี่ยน					
กรองน้ำมันเครื่อง (ประมาณ 250 ชั่วโมงการทำงาน)		...	...	/	ช.ม.ที่ใช้ ____ [ ] เปลี่ยน [ ] ไม่เปลี่ยน
กรองอากาศ (ประมาณ 250 ชั่วโมงการทำงาน)		...	...	/	ช.ม.ที่ใช้ ____ [ ] เปลี่ยน [ ] ไม่เปลี่ยน
กรองน้ำมันเชื้อเพลิง (ประมาณ 250 ชั่วโมงการทำงาน)		...	...	/	ช.ม.ที่ใช้ ____ [ ] เปลี่ยน [ ] ไม่เปลี่ยน
แบตเตอรี่ (ประมาณ 2 ปี)			...	/	ช.ม.ที่ใช้ ____ [ ] เปลี่ยน [ ] ไม่เปลี่ยน
ท่อยางและสายพาน (ประมาณ 3 ปี)			...	/	ช.ม.ที่ใช้ ____ [ ] เปลี่ยน [ ] ไม่เปลี่ยน

รายละเอียดปัญหา: 30 น. 50 นาที [illegible] ใหม่

รายละเอียดการแก้ปัญหา: -

หมายเหตุ : M = Monthly H = Half Yearly Y = Yearly

โปรดระบุเครื่องหมาย ☑ ปกติ ☒ ไม่ปกติ

ตรวจเช็คโดย	ตรวจสอบโดย	ทบทวนตรวจสอบโดย
ช่างอาคาร : [signature]	หัวหน้าช่าง : [signature]	ผู้จัดการอาคาร : [signature]
วันที่ : 27/2/69	วันที่ : 4 มี.ค. 69	วันที่ : - 5 MAR 2026

แบบฟอร์มการตรวจสอบการบำรุงรักษาเชิงป้องกัน
Preventive Maintenance Checklist

อาคาร [illegible]	เครื่องจักร: เครื่องกำเนิดไฟฟ้า / Generator
[illegible]: GEN 1	[illegible]: 11-10-61
[illegible]: M	สถานที่ติดตั้ง: MDB Room (GEN Room)

รายละเอียด	M	H	Y	สภาพปกติ/ไม่ปกติ	หมายเหตุ
[illegible]					
[illegible]				✓	
[illegible]				✓	
[illegible]				✓	
[illegible]				✓	
[illegible]				✓	
[illegible]				✓	
[illegible]				✓	
[illegible]				✓	
[illegible]				✓	
[illegible]				✓	
[illegible]				✓	
[illegible]				✓	
[illegible] 75 [illegible]				✓	[illegible] 93.1
[illegible] - [illegible]				✓	[illegible] -
[illegible]				✓	[illegible]
[illegible] 1500 [illegible]				✓	[illegible] 1506
[illegible]				✓	
[illegible]				✓	
[illegible]					
[illegible]				✓	
[illegible]				✓	
[illegible]				✓	
[illegible]					
[illegible]				✓	[illegible]
[illegible]				✓	[illegible]
[illegible]				✓	[illegible]
[illegible] 21-3-61				✓	[illegible] 0 /
[illegible]				✓	[illegible]

รายละเอียดปัญหา	รายละเอียดการแก้ปัญหา
แบตเตอรี่ ครบกำหนดอายุการใช้งาน	มิ.ย. ... เข้าดำเนินการเปลี่ยนแบตเตอรี่ลูกใหม่ จำนวน 2 ชุด ดำเนินการเรียบร้อย

[illegible] ☑ [illegible] ☒ [illegible]

[illegible]	[illegible]	[illegible]
(signature)	(signature)	(signature)
20 3 61	31 มี.ค. 61	18 APR 2020

แบบฟอร์มการตรวจสอบการบำรุงรักษาเชิงป้องกัน

Preventive Maintenance Checklist

อาคาร	Supalai Loft khae rai Station	เครื่องจักร	เครื่องกำเนิดไฟฟ้า / Generator
รหัสเครื่องจักร :	GEN 1	อายุการใช้งาน	19-10-61
รหัสความถี่ :	M	สถานที่ติดตั้ง	Generator Room (MDB ...

รายละเอียด	M	H	Y	สภาวะปกติหรือไม่	หมายเหตุ
ตรวจเช็ค					
สภาพทั่วไป / สิ่งแวดล้อมรอบเครื่องยนต์	...	...	...	✓	
ระดับน้ำมันหล่อลื่น (จัดขณะที่เครื่องยนต์หยุดหลังการเดินเครื่องยนต์)	...	...	...	✓	
ระดับน้ำหล่อเย็น	...	...	...	✓	
อุณหภูมิน้ำหล่อเย็น	...	...	...	✓	
ขั้วแบตเตอรี่และสายแบตเตอรี่	...	...	...	✓	
ระดับน้ำกลั่นแบตเตอรี่ (สูงกว่าแผ่นธาตุ)	...	...	...	✓	11
ชุดชาร์จแบตเตอรี่	...	...	...	✓	
กรองอากาศ	...	...	...	✓	
สายพานพัดลม หม้อน้ำ	...	...	...	✓	
การรั่วซึมต่างๆ ด้านเครื่องยนต์	...	...	...	✓	
แผงควบคุมเครื่องกำเนิดไฟฟ้า	...	...	...	✓	
สายแรงต่ำและสาย Control	...	...	...	✓	
แรงดันน้ำมันหล่อลื่น (ค่ามาตรฐาน 75 psi)	...	...	...	✓	ค่าที่วัดได้ ...... psi
อุณหภูมิน้ำมันเชื้อเพลิง (ค่ามาตรฐาน – Deg.C)	...	...	...	–	ค่าที่วัดได้ ...... Deg.C
ระดับน้ำมันเชื้อเพลิง (ประมาณ 3/4 ถัง) 500 : > 375 ลิตร	...	...	...	✓	ค่าที่วัดได้ 450 ลิตร
ความเร็วรอบเครื่องยนต์ (ค่ามาตรฐาน 1500 RPM)	...	...	...	✓	ค่าที่วัดได้ 1501 RPM
สายพานไดชาร์จ		...	...	✓	
สายท่อน้ำมันเชื้อเพลิง		...	...	✓	
ทำความสะอาด					
เช็ดเครื่องยนต์และบริเวณรอบๆ และฝุ่นละออง	...	...	...	–	
ตู้ควบคุมไฟฟ้า	...	...	...	–	
ขั้วแบตเตอรี่	...	...	...	–	
เปลี่ยน					
กรองน้ำมันเครื่อง (ประมาณ 250 ชั่วโมงการทำงาน)		...	...	✓	ชม.ที่ใช้ 2 ( ) เปลี่ยนแล้ว ( ) ไม่เปลี่ยน
กรองอากาศ (ประมาณ 250 ชั่วโมงการทำงาน)		...	...	✓	ชม.ที่ใช้ 2 ( ) เปลี่ยนแล้ว ( ) ไม่เปลี่ยน
กรองน้ำมันเชื้อเพลิง (ประมาณ 250 ชั่วโมงการทำงาน)		...	...	✓	ชม.ที่ใช้ 2 ( ) เปลี่ยนแล้ว ( ) ไม่เปลี่ยน
แบตเตอรี่ (ประมาณ 2 ปี) 31-03-67			...	✓	ชม.ที่ใช้ 2 ( ) เปลี่ยนแล้ว ( ) ไม่เปลี่ยน
ท่อยางหม้อน้ำ (ประมาณ 3 ปี)			...	–	ชม.ที่ใช้ ...... ( ) เปลี่ยนแล้ว ( ) ไม่เปลี่ยน

รายละเอียดปัญหา

รายละเอียดการแก้ปัญหา

หมายเหตุ M = Monthly H = Half Yearly Y = Yearly

ให้ทำเครื่องหมาย ☑ ปกติ ☒ ไม่ปกติ

ตรวจเช็คโดย [signature]	ตรวจสอบโดย [signature]	ทบทวนตรวจสอบโดย [signature]
ตำแหน่ง	ตำแหน่ง	ผู้จัดการอาคาร
วันที่ 28 4 69	วันที่ 28 4 69	วันที่

แบบฟอร์มการตรวจสอบการบำรุงรักษาเชิงป้องกัน
Preventive Maintenance Checklist

THE WORKS

อาคาร: Supalai Loft khae rai Station
เครื่องจักร: เครื่องกำเนิดไฟฟ้า / Generator

รหัสเครื่องจักร	GEN 1	อายุการใช้งาน	11-10-61
รหัสความถี่	M	สถานที่ติดตั้ง	MDB (Generator Room)

รายละเอียด	M	H	Y	สภาพปกติหรือไม่	หมายเหตุ
ตรวจเช็ค					
สภาพทั่วไป (เดินตรวจดูรอบเครื่องยนต์)	---	---	---	/	
ระดับน้ำมันหล่อลื่น (วัดขณะที่ก่อนและหลังการเดินเครื่องยนต์	---	---	---	/	
ระดับน้ำหล่อเย็น	---	---	---	/	
อุณหภูมิน้ำหล่อเย็น	---	---	---	/	
ขั้วแบตเตอรี่และสายแบตเตอรี่	---	---	---	/	
ระดับน้ำกลั่นแบตเตอรี่ (สูงท่วมแผ่นธาตุ)	---	---	---	/	
ชุดชาร์ตแบตเตอรี่	---	---	---	/	
สภาพกรองอากาศ	---	---	---	/	
สายพานพัดลม หม้อน้ำ	---	---	---	/	
เกจ์วัดต่างๆ ด้านเครื่องยนต์	---	---	---	/	
แผงควบคุมเครื่องกำเนิดไฟฟ้า	---	---	---	/	
สายเมนต์และสาย Control	---	---	---	/	
แรงดันน้ำมันหล่อลื่น (ค่ามาตรฐาน 75 PSI)	---	---	---	/	ค่าที่วัดได้ ______ PSI
อุณหภูมิน้ำมันเชื้อเพลิง (ค่ามาตรฐาน – Deg.C)	---	---	---	–	ค่าที่วัดได้ ______ Deg. C
ระดับน้ำมันเชื้อเพลิง (ประมาณ 3/4 ถัง)	---	---	---	/	ค่าที่วัดได้ 440
ความเร็วรอบเครื่องยนต์ (ค่ามาตรฐาน 1500 RPM.)	---	---	---	/	ค่าที่วัดได้ 1503 RPM
สายพานไดชาร์ท		---	---	/	
สายพานปั๊มเชื้อเพลิง		---	---	/	
ทำความสะอาด					
บริเวณพัดลมระบายอากาศและรังผึ้ง	---	---	---	–	
ตู้ควบคุมไฟฟ้า	---	---	---	–	
ขั้วแบตเตอรี่	---	---	---	–	
เปลี่ยน					
กรองน้ำมันเครื่อง (ประมาณ 250 ชั่วโมงการทำงาน)		---	---	/	ช.ม.ที่ใช้ ______ [ ] เปลี่ยน [ ] ไม่เปลี่ยน
กรองอากาศ (ประมาณ 250 ชั่วโมงการทำงาน)		---	---	/	ช.ม.ที่ใช้ ______ [ ] เปลี่ยน [ ] ไม่เปลี่ยน
กรองน้ำมันเชื้อเพลิง (ประมาณ 250 ชั่วโมงการทำงาน)		---	---	/	ช.ม.ที่ใช้ ______ [ ] เปลี่ยน [ ] ไม่เปลี่ยน
แบตเตอรี่ (ประมาณ 2 ปี)			---	/	ช.ม.ที่ใช้ ______ [ ] เปลี่ยน [ ] ไม่เปลี่ยน
ท่อยางและสายพาน (ประมาณ 3 ปี)			---	–	ช.ม.ที่ใช้ ______ [ ] เปลี่ยน [ ] ไม่เปลี่ยน

รายละเอียดปัญหา

รายละเอียดการแก้ปัญหา

หมายเหตุ M = Monthly H = Half Yearly Y = Yearly

โปรดระบุเครื่องหมาย ☑ ปกติ ☒ ไม่ปกติ

ตรวจเช็คโดย
ช่างอาคาร [signature]
วันที่ 30 5 69

ตรวจสอบโดย
หัวหน้าช่าง [signature]
วันที่ 1 6 69

ทบทวนตรวจสอบโดย
ผู้จัดการอาคาร [signature]
วันที่ 30 JUN 2026

แบบฟอร์มการตรวจสอบการบำรุงรักษาเชิงป้องกัน
Preventive Maintenance Checklist

WORKS

อาคาร : Supalai Loft khae rai Station

เครื่องจักร : เครื่องกำเนิดไฟฟ้า / Generator

รหัสเครื่องจักร : Gen	อายุการใช้งาน : 11 / 10 / 64
รหัสความถี่ :	สถานที่ติดตั้ง :

รายละเอียด	M	H	Y	สภาวะปกติหรือไม่	หมายเหตุ
ตรวจเช็ค				✓	
สภาพทั่วไป (เดินตรวจดูรอบเครื่องยนต์)	...	...	...	✓	
ระดับน้ำมันหล่อลื่น (วัดขณะที่ก่อนและหลังการเดินเครื่องยนต์	...	...	...	✓	
ระดับน้ำหล่อเย็น	...	...	...	✓	
อุณหภูมิน้ำหล่อเย็น	...	...	...	✓	
ขั้วแบตเตอรี่และสายแบตเตอรี่	...	...	...	✓	
ระดับน้ำกลั่นแบตเตอรี่ (สูงท่วมแผ่นธาตุ)	...	...	...	✓	
ชุดชาร์ตแบตเตอรี่	...	...	...	✓	
สภาพกรองอากาศ	...	...	...	✓	
สายพานพัดลม , หม้อน้ำ	...	...	...	✓	
เกจ์วัดต่างๆ ด้านเครื่องยนต์	...	...	...	✓	
แผงควบคุมเครื่องกำเนิดไฟฟ้า	...	...	...	✓	
สายเมนต์และสาย Control	...	...	...	✓	
แรงดันน้ำมันหล่อลื่น (ค่ามาตรฐาน 75psi PSI)	...	...	...	✓	ค่าที่วัดได้ 74.5 PSI
อุณหภูมิน้ำมันเชื้อเพลิง (ค่ามาตรฐาน ______ Deg.C)	...	...	...	✓	ค่าที่วัดได้ ______ Deg. C
ระดับน้ำมันเชื้อเพลิง (ประมาณ 3/4 ถัง)	...	...	...	✓	ค่าที่วัดได้ ______
ความเร็วรอบเครื่องยนต์ (ค่ามาตรฐาน 1500 RPM.)	...	...	...		ค่าที่วัดได้ 1501 RPM
สายพานไดชาร์ท		...	...		
สายพานปั๊มเชื้อเพลิง		...	...		
ทำความสะอาด					
บริเวณพัดลมระบายอากาศและรังผึ้ง	...	...	...		
ตู้ควบคุมไฟฟ้า	...	...	...		
ขั้วแบตเตอรี่	...	...	...		
เปลี่ยน					
กรองน้ำมันเครื่อง (ประมาณ 250 ชั่วโมงการทำงาน)		...	...	✓	ช.ม.ที่ใช้ ______ [ ] เปลี่ยน [ ] ไม่เปลี่ยน
กรองอากาศ (ประมาณ 250 ชั่วโมงการทำงาน)		...	...	✓	ช.ม.ที่ใช้ ______ [ ] เปลี่ยน [ ] ไม่เปลี่ยน
กรองน้ำมันเชื้อเพลิง (ประมาณ 250 ชั่วโมงการทำงาน)		...	...	✓	ช.ม.ที่ใช้ ______ [ ] เปลี่ยน [ ] ไม่เปลี่ยน
แบตเตอรี่ (ประมาณ 2 ปี)			...	✓	ช.ม.ที่ใช้ ______ [ ] เปลี่ยน [ ] ไม่เปลี่ยน
ท่อยางและสายพาน (ประมาณ 3 ปี)			...		ช.ม.ที่ใช้ ______ [ ] เปลี่ยน [ ] ไม่เปลี่ยน

รายละเอียดปัญหา

รายละเอียดการแก้ปัญหา

หมายเหตุ : **M = Monthly** **H = Half Yearly** **Y = Yearly**

โปรดระบุเครื่องหมาย ☑ ปกติ ☒ ไม่ปกติ

ตรวจเช็คโดย : ช่างอาคาร : (signature) วันที่ : 28 มิ.ย. 69

ตรวจสอบโดย : หัวหน้าช่าง : (signature) วันที่ : 10 ก.ค. 69

ทบทวนตรวจสอบโดย : ผู้จัดการอาคาร : (signature) วันที่ : 10 JUL 2026

รายการตรวจสอบ

ปั๊มน้ำดี

ประจำเดือน มกราคม

ถึง มิถุนายน 2569

แบบฟอร์มการตรวจสอบการบำรุงรักษาเชิงป้องกัน
Preventive Maintenance Checklist

THE WORKS

อาคาร : Supalai loft khae rai Station

- [x] Transfer Pump/เครื่องสูบน้ำดี
- [ ] Booster Pump/เครื่องสูบเพิ่มแรงดัน
- [ ] Irrigation Pump/เครื่องสูบน้ำรดน้ำต้นไม้
- [ ] Jockey Pump/เครื่องสูบน้ำรักษาแรงดัน
- [ ] Filter Pump/เครื่องสูบน้ำระบบสระว่ายน้ำ
- [ ] Spa /Jaguzzi Pump/เครื่องสูบน้ำนวดตัว
- [ ] Fountain Pump/เครื่องสูบน้ำบ่อน้ำพุ
- [ ] Others/ อื่นๆ : ____________

รหัสเครื่องจักร :	CWP-01	**อายุการใช้งาน :**	11-10-61
รหัสความถี่ :	M	**สถานที่ติดตั้ง :**	Pump Room UG.Floor

รายละเอียด	M	Q	H	Y	สภาวะปกติหรือไม่	หมายเหตุ
ตรวจเช็ค						
เสียงลูกปืนมอเตอร์	...	...	...	...	/	
เสียงลูกปืนปั๊ม	...	...	...	...	/	
หลอดสัญญาณไฟ	...	...	...	...	/	
ขั้วต่อสายไฟต่างๆ	...	...	...	...	/	
การรั่วซึมตามข้อต่อต่างๆ	...	...	...	...	/	
แรงดันน้ำเข้า / ออกปั๊ม (ค่ามาตรฐาน เข้า ______PSI / ออก ______PSI)	...	...	...	...	/	ค่าที่วัดได้ : 0 / 180 PSI
แรงดันลมภายในถังความดัน(เฉพาะ Booster Pump ปกติประมาณ 35 Psi)	...	...	...	...	-	
การสั่นสะเทือนเมื่อปั๊มทำงาน	...	...	...	...	/	
วัดกระแสมอเตอร์ (ค่ามาตรฐาน ______/______/______A)	...	...	...	...	/	ค่าที่วัดได้ : 4.8/4.8/4.9
น็อตยึดฐานชุดมอเตอร์ปั๊ม		...	...	...	/	
สกรูยึดคัพลปริง (ระหว่างมอเตอร์กับปั๊ม)		...	...	...	/	
จาระบีลูกปืนมอเตอร์ปั๊ม		...	...	...	/	
ลูกยางและสปริงรับฐานมอเตอร์ปั๊ม		...	...	...	/	
วัดค่าความเป็นฉนวนของมอเตอร์				...	/	O/L
ทำความสะอาด						
มอเตอร์ ปั๊ม ท่อน้ำ	...	...	...	...	/	
บริเวณฐานมอเตอร์ปั๊ม	...	...	...	...	/	
ตู้ควบคุมมอเตอร์	...	...	...	...	/	
หน้าคอนแทคของตัว STARTER			...	...	/	
ไส้กรองหยาบ (STRAINER)			...	...	/	
เปลี่ยน						
ทาสีมอเตอร์ , ตัวเครื่อง และในส่วนที่จำเป็น				...	-	

รายละเอียดปัญหา	รายละเอียดการแก้ปัญหา

หมายเหตุ : M = Monthly Q = Quarterly H = Half Yearly Y = Yearly

โปรดระบุเครื่องหมาย ☑ ปกติ ☒ ไม่ปกติ

ตรวจเช็คโดย :	ตรวจสอบโดย :	ทบทวนตรวจสอบโดย :
ช่างอาคาร : [signature]	หัวหน้าช่าง : [signature]	ผู้จัดการอาคาร : [signature]
วันที่ : 20/1/69	วันที่ : 5 /ก.พ./69	วันที่ : - 8 FEB 2026

แบบฟอร์มการตรวจสอบการบำรุงรักษาเชิงป้องกัน
Preventive Maintenance Checklist

THE WORKS

อาคาร : Supalai loft khae rai Station

☑ Transfer Pump/เครื่องสูบน้ำดี
☐ Booster Pump/เครื่องสูบเพิ่มแรงดัน
☐ Irrigation Pump/เครื่องสูบน้ำรดน้ำต้นไม้
☐ Jockey Pump/เครื่องสูบน้ำรักษาแรงดัน
☐ Filter Pump/เครื่องสูบน้ำระบบสระว่ายน้ำ
☐ Spa /Jaguzzi Pump/เครื่องสูบน้ำนวดตัว
☐ Fountain Pump/เครื่องสูบน้ำบ่อน้ำพุ
☐ Others/ อื่นๆ : ____

รหัสเครื่องจักร :	CWP-02	อายุการใช้งาน :	71-10-61
รหัสความถี่ :	M	สถานที่ติดตั้ง :	Pump Room UG. FLooR

รายละเอียด	M	Q	H	Y	สภาวะปกติหรือไม่	หมายเหตุ
ตรวจเช็ค						
เสียงลูกปืนมอเตอร์	...	...	...	...	✓	
เสียงลูกปืนปั๊ม	...	...	...	...	✓	
หลอดสัญญาณไฟ	...	...	...	...	✓	
ขั้วต่อสายไฟต่างๆ	...	...	...	...	✓	
การรั่วซึมตามข้อต่อต่างๆ	...	...	...	...	✓	
แรงดันน้ำเข้า / ออกปั๊ม (ค่ามาตรฐาน เข้า 0 PSI / ออก 160 PSI)	...	...	...	...	✓	ค่าที่วัดได้ : 0 / 175 Psi
แรงดันลมภายในถังความดัน(เฉพาะ Booster Pump ปกติประมาณ 35 Psi)	...	...	...	...	–	
การสั่นสะเทือนเมื่อปั๊มทำงาน	...	...	...	...	✓	
วัดกระแสมอเตอร์ (ค่ามาตรฐาน 65 / 65 / 65 A)	...	...	...	...	✓	ค่าที่วัดได้ : 50 / 49 / 49.3 A
น็อตยึดฐานชุดมอเตอร์ปั๊ม		...	...	...	✓	
สกรูยึดคัพสปริง (ระหว่างมอเตอร์กับปั๊ม)		...	...	...	✓	
จาระบีลูกปืนมอเตอร์ปั๊ม		...	...	...	✓	
ลูกยางและสปริงรับฐานมอเตอร์ปั๊ม		...	...	...	✓	
วัดค่าความเป็นฉนวนของมอเตอร์				...	–	
ทำความสะอาด						
มอเตอร์ ปั๊ม ท่อน้ำ	...	...	...	...	✓	
บริเวณฐานมอเตอร์ปั๊ม	...	...	...	...	✓	
ตู้ควบคุมมอเตอร์	...	...	...	...	✓	
หน้าคอนแทคของตัว STARTER			...	...	✓	
ไส้กรองหยาบ (STRAINER)			...	...	✓	
เปลี่ยน						
ทาสีมอเตอร์ , ตัวเครื่อง และในส่วนที่จำเป็น				...	–	

รายละเอียดปัญหา	รายละเอียดการแก้ปัญหา

หมายเหตุ : M = Monthly Q = Quarterly H = Half Yearly Y = Yearly

โปรดระบุเครื่องหมาย ☑ ปกติ ☒ ไม่ปกติ

ตรวจเช็คโดย :	ตรวจสอบโดย :	ทบทวนตรวจสอบโดย :
ช่างอาคาร : (ลายมือชื่อ)	หัวหน้าช่าง : (ลายมือชื่อ)	ผู้จัดการอาคาร : (ลายมือชื่อ)
วันที่ : 20 / 1 / 69	วันที่ : 5 / ก.พ. / 69	วันที่ : 6 FEB 2026

แบบฟอร์มการตรวจสอบการบำรุงรักษาเชิงป้องกัน

Preventive Maintenance Checklist

อาคาร: Supalai loft khae rai Station

- [x] Transfer Pump/เครื่องสูบน้ำดี
- [ ] Booster Pump/เครื่องสูบเพิ่มแรงดัน
- [ ] Irrigation Pump/เครื่องสูบน้ำรดน้ำต้นไม้
- [ ] Jockey Pump/เครื่องสูบน้ำรักษาแรงดัน
- [ ] Filter Pump/เครื่องสูบน้ำระบบกรองน้ำ
- [ ] Sub Mergered Pump/เครื่องสูบน้ำเสีย
- [ ] Fountain Pump/เครื่องสูบน้ำน้ำพุ
- [ ] Others อื่นๆ : ____________

รหัสเครื่องจักร :	CWP-01	อายุการใช้งาน	11-10-61
รหัสความถี่	M	สถานที่ติดตั้ง :	Pump room UG. Floor

รายละเอียด	M	Q	H	Y	สภาวะปกติหรือไม่	หมายเหตุ
ตรวจเช็ค						
เสียงลูกปืนมอเตอร์	...	...	...	...	✓	ทาจาระบี
เสียงลูกปืนปั๊ม	...	...	...	...	✓	
หลอดสัญญาณไฟ	...	...	...	...	✓	
ขั้วต่อสายไฟต่างๆ	...	...	...	...	✓	
การรั่วซึมตามข้อต่อต่างๆ	...	...	...	...	✓	
แรงดันน้ำเข้า / ออกปั๊ม (ค่ามาตรฐาน เข้า 0 psi / ออก 180 psi)	...	...	...	...	✓	ค่าที่วัดได้ 0 ; 170 psi
แรงดันลมภายในถังความดัน(เฉพาะ Booster Pump ปกติประมาณ 15 Psi)	...	...	...	...		
การสั่นสะเทือนเมื่อปั๊มทำงาน	...	...	...	...	✓	
วัดกระแสมอเตอร์ (ค่ามาตรฐาน 63 63 63 A)	...	...	...	...	✓	ค่าที่วัดได้ 45, 51, 50 A
น็อตยึดฐานชุดมอเตอร์ปั๊ม		...	...	...	✓	
สกรูยึดคัปปลิ้ง ระหว่างมอเตอร์กับปั๊ม		...	...	...	✓	
จาระบีลูกปืนมอเตอร์ปั๊ม		...	...	...	✓	
ลูกยางและสปริงกันฐานมอเตอร์ปั๊ม		...	...	...	✓	
วัดค่าความเป็นฉนวนของมอเตอร์				...	—	
ทำความสะอาด						
มอเตอร์ ปั๊ม ท่อน้ำ	...	...	...	...	✓	
บริเวณฐานมอเตอร์ปั๊ม	...	...	...	...	✓	
ตู้ควบคุมมอเตอร์	...	...	...	...	✓	
หน้าสัมผัสแมกเนติก STARTER			...	...	✓	
ไส้กรองผง (STRAINER)			...	...	—	
เปลี่ยน						
ทาสีมอเตอร์, ตัวเครื่อง และในส่วนที่จำเป็น				...	—	

รายละเอียดปัญหา	รายละเอียดการแก้ปัญหา
	ทำความสะอาด เกจ เพลา บริเวณตลับลูกปืน และ Machanical Seal

หมายเหตุ M = Monthly Q = Quarterly H = Half Yearly Y = Yearly

โปรดระบุเครื่องหมาย ☑ ปกติ ☒ ไม่ปกติ

ตรวจเช็คโดย	ตรวจสอบโดย	ผู้แทนตรวจสอบโดย
ลงชื่อ (signature)	หัวหน้างาน (signature)	(signature)
วันที่ 4 ก.พ. 69	วันที่ 4 ก.พ. 69	วันที่ [illegible] MAR 2026

แบบฟอร์มการตรวจสอบการบำรุงรักษาเชิงป้องกัน

Preventive Maintenance Checklist

อาคาร: Supalai loft khae rai Station

- [x] Transfer Pump/เครื่องสูบน้ำดี
- [ ] Booster Pump/เครื่องสูบเพิ่มแรงดัน
- [ ] Irrigation Pump/เครื่องสูบน้ำรดน้ำต้นไม้
- [ ] Jockey Pump/เครื่องสูบน้ำรักษาแรงดัน
- [ ] Filter Pump/เครื่องสูบน้ำระบบกรองน้ำ
- [ ] Sub Merged Pump/เครื่องสูบน้ำบาดาล
- [ ] Fountain Pump/เครื่องสูบน้ำน้ำพุ
- [ ] Others/ อื่นๆ : ____________

รหัสเครื่องจักร :	CWP-02	อายุการใช้งาน	11-10-69
รหัสความถี่	M	สถานที่ติดตั้ง	Pump room 1F. Floor

รายละเอียด	M	Q	H	Y	สภาวะปกติหรือไม่	หมายเหตุ
ตรวจเช็ค						
เสียงลูกปืนมอเตอร์	...	...	...	...	✓	
เสียงลูกปืนปั๊ม	...	...	...	...	✓	
หลอดสัญญาณไฟ	...	...	...	...	✓	
ขั้วต่อสายไฟต่างๆ	...	...	...	...	✓	
การรั่วซึมตามข้อต่อต่างๆ	...	...	...	...	✓	
แรงดันน้ำเข้า / ออกปั๊ม (ค่ามาตรฐาน เข้า 0 psi / ออก 180 psi)	...	...	...	...	✓	ค่าที่วัดได้ : 0 / 175 psi
แรงดันลมภายในถังแรงดัน (เฉพาะ Booster Pump ปกติประมาณ 35 Psi)	...	...	...	...		
การสั่นสะเทือนเมื่อปั๊มทำงาน	...	...	...	...	✓	
วัดกระแสมอเตอร์ (ค่ามาตรฐาน 63 , 63 , 63 A)	...	...	...	...	✓	ค่าที่วัดได้ 48 , 47 , 49 A
น็อตยึดฐานชุดมอเตอร์ปั๊ม		...	...	...	✓	
ยางยึดคัพปลิ้ง (ระหว่างมอเตอร์กับปั๊ม)		...	...	...	✓	
จาระบีลูกปืนมอเตอร์ปั๊ม		...	...	...	✓	
ลูกยางและสปริงรับฐานมอเตอร์ปั๊ม		...	...	...	✓	
วัดค่าความเป็นฉนวนของมอเตอร์				...	✓	
ทำความสะอาด						
มอเตอร์ ปั๊ม ท่อน้ำ	...	...	...	...	✓	
บริเวณฐานมอเตอร์ปั๊ม	...	...	...	...	✓	
ตู้ควบคุมมอเตอร์	...	...	...	...	✓	
หน้าคอนแทคของตัว STARTER			...	...	✓	
ไส้กรองหยาบ (STRAINER)			...	...	-	
เปลี่ยน						
คาร์บอนเตอร์ ตัวเครื่อง และชิ้นส่วนที่จำเป็น				...	-	

รายละเอียดปัญหา	รายละเอียดการแก้ปัญหา
	ทำความสะอาดเพลา บริเวณลูกปั๊ม เกาะ Machanical Seal

หมายเหตุ M = Monthly Q = Quarterly H = Half Yearly Y = Yearly

โปรดระบุเครื่องหมาย ☑ ปกติ ☒ ไม่ปกติ

ตรวจเช็คโดย	ตรวจสอบโดย	ทบทวนตรวจสอบโดย
ผู้ตรวจ: [signature]	ผู้อนุมัติ: [signature]	ผู้ทบทวน: [signature]
วันที่ 4 ก.พ. 69	วันที่ 4 ก.พ. 69	วันที่ -5 MAR 2026

แบบฟอร์มการตรวจสอบการบำรุงรักษาเชิงป้องกัน

Preventive Maintenance Checklist

สถานี: Sutthisan Metro [illegible] Station

- [ ] [illegible]
- [ ] [illegible]
- [ ] [illegible]
- [ ] [illegible]
- [ ] [illegible]
- [ ] [illegible]
- [ ] [illegible]
- [ ] [illegible]

รหัสเครื่องจักร	CWP - 01	อายุการใช้งาน	ก - 10 - 61
รหัสตามดี	M	สถานที่ติดตั้ง	Pump Room

รายละเอียด	M	Q	H	Y	สภาวะปกติหรือไม่	หมายเหตุ
[illegible]						
[illegible]					/	
[illegible]					/	
[illegible]					/	
[illegible]					/	
[illegible]					/	
[illegible] 0 [illegible] 180 [illegible]					/	ค่าที่ได้ 0 , 130 PSI
[illegible]					/	
[illegible]					/	
[illegible] 64 64 64					/	ค่าที่ได้ 45, 50, 31A
[illegible]					/	(13, 15, 12 amp)
[illegible]					/	
[illegible]					/	
[illegible]					/	
[illegible]					/	
[illegible]						
[illegible]					/	
[illegible]					/	
[illegible]					/	
[illegible]					/	
[illegible]					/	
เปลี่ยน						
[illegible]					/	

รายละเอียดปัญหา	รายละเอียดการแก้ปัญหา
ปั๊มไม่สามารถสูบน้ำได้ [illegible] 25% = 19, 12, 14 Amp. [illegible]	ทำการไล่อากาศ [illegible]

M = Monthly Q = Quarterly H = Half Yearly Y = Yearly

[illegible] ☑ [illegible] ☒ ไม่ปกติ

[illegible] (signature) 5 3 69 [illegible] (signature) 31 มี.ค. 69 [illegible] (signature) 18 APR 2020

แบบฟอร์มการตรวจสอบการบำรุงรักษาเชิงป้องกัน

Preventive Maintenance Checklist

สถานี Supalai [illegible] Station

- [x] Transfer Pump เครื่องสูบน้ำดี
- [ ] Booster Pump เครื่องสูบเพิ่มแรงดัน
- [ ] [illegible] Pump
- [ ] [illegible] Pump
- [ ] [illegible]
- [ ] [illegible]
- [ ] [illegible]
- [ ] อื่นๆ ระบุ

รหัสเครื่องจักร	CWP - 02	อายุการใช้งาน	ท - 10 - 61
รหัสครุภัณฑ์	M	สถานที่ติดตั้ง	PUMP Room

รายละเอียด	M	Q	H	Y	สภาพปกติหรือไม่	หมายเหตุ
ตรวจเช็ค						
เสียงลูกปืนมอเตอร์					✓	
เสียงลูกปืนปั๊ม					✓	
แสงสัญญาณไฟ					✓	
ขั้วต่อสายไฟต่างๆ					✓	
การรั่วซึมตามข้อต่อต่างๆ					✓	
แรงดันน้ำเข้า / ออกปั๊ม (ค่ามาตรฐาน เข้า 0 psi / ออก 130 psi)					✓	วัดได้ เข้า 0 150 PSI
แรงดันลมภายในถังความดัน (เฉพาะ Booster Pump) [illegible]					✓	
การสั่นสะเทือนเมื่อปั๊มทำงาน					✓	
วัดกระแสมอเตอร์ (ค่ามาตรฐาน 63 63 63)					✓	วัดได้ 45 51 50A
น็อตยึดฐานชุดมอเตอร์ปั๊ม					✓	(10, 12, 13) [illegible]
[illegible] (ระหว่างมอเตอร์กับปั๊ม)					✓	ทำงานได้ [illegible]
จาระบีลูกปืนมอเตอร์ปั๊ม					✓	
[illegible]					✓	
[illegible] มอเตอร์					✓	
ทำความสะอาด						
มอเตอร์ปั๊ม ท่อน้ำ					✓	
[illegible] มอเตอร์ปั๊ม					✓	
ตู้ควบคุมมอเตอร์					✓	
[illegible]					✓	
[illegible]					✓	
เปลี่ยน						
[illegible]					✓	

รายละเอียดปัญหา: ปั๊มไม่สามารถสูบน้ำได้ หลังการล้างทำความสะอาดแทงก์ประจำปี เนื่องจากมีอากาศค้างในท่อใน [illegible] Underground Tank

รายละเอียดการแก้ปัญหา: ทำการไล่อากาศท่อใน [illegible]

หมายเหตุ: M = Monthly Q = Quarterly H = Half Yearly Y = Yearly

การตรวจสอบสัญลักษณ์ ☑ ปกติ ☒ ไม่ปกติ

ตรวจเช็คโดย [signature] วันที่ 5 3 69

ตรวจสอบโดย [signature] วันที่ 31 3 69

[illegible] [signature]

18 APR 2026

แบบฟอร์มการตรวจสอบการบำรุงรักษาเชิงป้องกัน
Preventive Maintenance Checklist

อาคาร: Supalai loft khae rai Station

- [x] Transfer Pump/เครื่องสูบน้ำดี
- [ ] Booster Pump/เครื่องสูบเพิ่มแรงดัน
- [ ] Irrigation Pump/เครื่องสูบน้ำรดน้ำต้นไม้
- [ ] Jockey Pump/เครื่องสูบน้ำรักษาแรงดัน
- [ ] Filter Pump/เครื่องสูบน้ำระบบกรองน้ำสระ
- [ ] Spa Jacuzzi Pump/เครื่องสูบน้ำนวดตัว
- [ ] Fountain Pump/เครื่องสูบน้ำน้ำพุ
- [ ] Others/ อื่นๆ: ____________

รหัสเครื่องจักร:	WSP - 01	อายุการใช้งาน:	11 - 10 - 61
รหัสความถี่:	M	สถานที่ติดตั้ง:	Pump Room

รายละเอียด	M	Q	H	Y	สภาวะปกติหรือไม่	หมายเหตุ
ตรวจเช็ค						
เสียงลูกปืนมอเตอร์	...	...	...	...	✓	
เสียงลูกปืนปั๊ม	...	...	...	...	✓	
หลอดสัญญาณไฟ	...	...	...	...	✓	
ขั้วต่อสายไฟต่างๆ	...	...	...	...	✓	
การรั่วซึมตามข้อต่อต่างๆ	...	...	...	...	✓	
แรงดันน้ำเข้า / ออกปั๊ม (ค่ามาตรฐาน เข้า 0 psi / ออก 180 psi)	...	...	...	...	✓	ค่าที่วัดได้: 0 / 180 psi
แรงดันลมภายในถังความดัน(เฉพาะ Booster Pump ปกติประมาณ 55 Psi)	...	...	...	...	-	
การสั่นสะเทือนเมื่อปั๊มทำงาน	...	...	...	...	✓	
วัดกระแสมอเตอร์ (ค่ามาตรฐาน 65 / 65 / 65 A)	...	...	...	...	✓	ค่าที่วัดได้ 48 /47/49A.
น็อตยึดฐานชุดมอเตอร์ปั๊ม		...	...	...	✓	
ยางยึดคัปปลิ้ง (ระหว่างมอเตอร์กับปั๊ม)		...	...	...	✓	
จาระบีลูกปืนมอเตอร์ปั๊ม		...	...	...	✓	
ลูกยางและสปริงกันฐานมอเตอร์ปั๊ม		...	...	...	✓	
วัดค่าความเป็นฉนวนของมอเตอร์				...	✓	
ทำความสะอาด						
มอเตอร์ ปั๊ม ท่อน้ำ	...	...	...	...	✓	
บริเวณฐานมอเตอร์ปั๊ม	...	...	...	...	✓	
ตู้ควบคุมมอเตอร์	...	...	...	...	✓	
หน้าคอนแทคเตอร์ STARTER			...	...	✓	
ไส้กรองผง (STRAINER)			...	...	✓	
เปลี่ยน						
ลูกปืนมอเตอร์ ซีลเครื่อง และในส่วนที่จำเป็น				...	-	

รายละเอียดปัญหา	รายละเอียดการแก้ปัญหา

หมายเหตุ M = Monthly Q = Quarterly H = Half Yearly Y = Yearly

โปรดระบุเครื่องหมาย ☑ ปกติ ☒ ไม่ปกติ

ตรวจเช็คโดย	ตรวจสอบโดย	หน่วยงานตรวจสอบโดย
ชื่อ-สกุล: (signature)	ชื่อ-สกุล: (signature)	ผู้ตรวจสอบ: (signature)
วันที่ 20 [illegible] 64	วันที่ 2[illegible] [illegible] 6[illegible]	วันที่ [illegible]

แบบฟอร์มการตรวจสอบการบำรุงรักษาเชิงป้องกัน

Preventive Maintenance Checklist

อาคาร: Supalai loft khae rai Station

- [x] Transfer Pump/เครื่องสูบน้ำดี
- [ ] Booster Pump/เครื่องสูบเพิ่มแรงดัน
- [ ] Irrigation Pump/เครื่องสูบน้ำรดน้ำต้นไม้
- [ ] Jockey Pump/เครื่องสูบน้ำรักษาแรงดัน
- [ ] Pilar Pump/เครื่องสูบน้ำระบายตะกอนน้ำเสีย
- [ ] Spa /Jaguzzi Pump/เครื่องสูบน้ำนวดตัว
- [ ] Fountain Pump/เครื่องสูบน้ำน้ำพุ
- [ ] Others อื่นๆ : ______

รหัสเครื่องจักร : WSP - 02	อายุการใช้งาน : 11 - 10 - 61
รหัสความถี่ : M	สถานที่ติดตั้ง : Pump room

รายละเอียด	M	Q	H	Y	สภาวะปกติหรือไม่	หมายเหตุ
ตรวจเช็ค						
เสียงลูกปืนมอเตอร์	...	...	...	...	✓	
เสียงลูกปืนปั๊ม	...	...	...	...	✓	
หลอดสัญญาณไฟ	...	...	...	...	✓	
ขั้วต่อสายไฟต่างๆ	...	...	...	...	✓	
การรั่วซึมตามข้อต่อต่างๆ	...	...	...	...	✓	
แรงดันน้ำเข้า / ออกปั๊ม (ค่ามาตรฐาน เข้า 0 psi / ออก 160 psi)	...	...	...	...	✓	ค่าที่วัดได้ 0 / 135 Psi
แรงดันลมภายในถังความดัน(เฉพาะ Booster Pump ปกติประมาณ 35 Psi)	...	...	...	...	-	
การสั่นสะเทือนเมื่อปั๊มทำงาน	...	...	...	...	✓	
วัดกระแสมอเตอร์ (ค่ามาตรฐาน 65 / 65 / 65 A)	...	...	...	...	✓	ค่าที่วัดได้ 50 : 50 : 40 A
น็อตยึดฐานชุดมอเตอร์ปั๊ม		...	...	...	✓	
สกรูยึดคัปปลิ้ง (ระหว่างมอเตอร์กับปั๊ม)		...	...	...	✓	
จาระบีลูกปืนมอเตอร์ปั๊ม		...	...	...	✓	
ลูกยางและสปริงคัปปลิ้งมอเตอร์ปั๊ม		...	...	...	✓	
วัดค่าความเป็นฉนวนของมอเตอร์				...	-	
ทำความสะอาด						
มอเตอร์ ปั๊ม ท่อน้ำ	...	...	...	...	✓	
บริเวณฐานมอเตอร์ปั๊ม	...	...	...	...	✓	
ตู้ควบคุมมอเตอร์	...	...	...	...	✓	
หน้าคอนแทคของตัว STARTER			...	...	✓	
ไส้กรองหยาบ (STRAINER)			...	...	✓	
เปลี่ยน						
จาระบีมอเตอร์ ตัดเสื้อ และในส่วนที่จำเป็น				...	-	

รายละเอียดปัญหา	รายละเอียดการแก้ปัญหา

หมายเหตุ M = Monthly Q = Quarterly H = Half Yearly Y = Yearly

โปรดระบุเครื่องหมาย ☑ ปกติ ☒ ไม่ปกติ

ตรวจเช็คโดย	ตรวจสอบโดย	ผู้แทนนิติบุคคลตรวจสอบโดย
ลายมือชื่อ [signature]	ลายมือชื่อ [signature]	ลายมือชื่อ [signature]
วันที่ 20 4 69	วันที่ 10 4 69	วันที่ [illegible]

แบบฟอร์มการตรวจสอบการบำรุงรักษาเชิงป้องกัน

Preventive Maintenance Checklist

THE WORKS

อาคาร: Supalai loft khae rai Station

- [x] Transfer Pump/เครื่องสูบน้ำดี
- [ ] Booster Pump/เครื่องสูบเพิ่มแรงดัน
- [ ] Irrigation Pump/เครื่องสูบน้ำรดน้ำต้นไม้
- [ ] Jockey Pump/เครื่องสูบน้ำรักษาแรงดัน
- [ ] Filter Pump/เครื่องสูบน้ำระบบสระว่ายน้ำ
- [ ] Spa /Jaguzzi Pump/เครื่องสูบน้ำนวดตัว
- [ ] Fountain Pump/เครื่องสูบน้ำบ่อน้ำพุ
- [ ] Others/ อื่นๆ ____________

รหัสเครื่องจักร :	CWP - 01	อายุการใช้งาน :	11 - 10 - 61
รหัสความถี่	M	สถานที่ติดตั้ง :	pump from UG. Floor

รายละเอียด	M	Q	H	Y	สภาวะปกติหรือไม่	หมายเหตุ
ตรวจเช็ค						
เสียงลูกปืนมอเตอร์	---	---	---	---	/	
เสียงลูกปืนปั๊ม	---	---	---	---	/	
หลอดสัญญาณไฟ	---	---	---	---	/	
ขั้วต่อสายไฟต่างๆ	---	---	---	---	/	
การรั่วซึมตามข้อต่อต่างๆ	---	---	---	---	/	
แรงดันน้ำเข้า / ออกปั๊ม (ค่ามาตรฐาน เข้า 0 PSI / ออก 180 PSI)	---	---	---	---	/	ค่าที่วัดได้ : 0 , 180 Psi
แรงดันลมภายในถังความดัน(เฉพาะ Booster Pump ปกติประมาณ 35 Psi)	---	---	---	---	–	
การสั่นสะเทือนเมื่อปั๊มทำงาน	---	---	---	---	/	
วัดกระแสมอเตอร์ (ค่ามาตรฐาน 65 / 65 / 65 A)	---	---	---	---	/	ค่าที่วัดได้ 49, 48, 48
น็อตยึดฐานชุดมอเตอร์ปั๊ม		---	---	---	/	
สกรูยึดคัพลปริง (ระหว่างมอเตอร์กับปั๊ม)		---	---	---	/	
จาระบีลูกปืนมอเตอร์ปั๊ม		---	---	---	/	
ลูกยางและสปริงรับฐานมอเตอร์ปั๊ม		---	---	---	/	
วัดค่าความเป็นฉนวนของมอเตอร์				---	/	
ทำความสะอาด						
มอเตอร์ ปั๊ม ท่อน้ำ	---	---	---	---	/	
บริเวณฐานมอเตอร์ปั๊ม	---	---	---	---	/	
ตู้ควบคุมมอเตอร์	---	---	---	---	/	
หน้าคอนแทคของตัว STARTER			---	---	/	
ไส้กรองหยาบ (STRAINER)			---	---	/	
เปลี่ยน						
ทาสีมอเตอร์ ตัวเครื่อง และในส่วนที่จำเป็น				---	–	

รายละเอียดปัญหา	รายละเอียดการแก้ปัญหา

หมายเหตุ M = Monthly Q = Quarterly H = Half Yearly Y = Yearly

โปรดระบุเครื่องหมาย ☑ ปกติ ☒ ไม่ปกติ

ตรวจเช็คโดย	ตรวจสอบโดย	ทบทวนตรวจสอบโดย
ช่างอาคาร (signature)	หัวหน้าช่าง (signature)	ผู้จัดการอาคาร (signature)
วันที่ 23 . 5 . 69	วันที่ 25 . 6 . 69	วันที่ [illegible]

แบบฟอร์มการตรวจสอบการบำรุงรักษาเชิงป้องกัน
Preventive Maintenance Checklist

THE WORKS

อาคาร: Supalai loft khae rai Station

- [x] Transfer Pump/เครื่องสูบน้ำดี
- [ ] Booster Pump/เครื่องสูบเพิ่มแรงดัน
- [ ] Irrigation Pump/เครื่องสูบน้ำรดน้ำต้นไม้
- [ ] Jockey Pump/เครื่องสูบน้ำรักษาแรงดัน
- [ ] Filter Pump/เครื่องสูบน้ำระบบสระว่ายน้ำ
- [ ] Spa /Jaguzzi Pump/เครื่องสูบน้ำนวดตัว
- [ ] Fountain Pump/เครื่องสูบน้ำบ่อน้ำพุ
- [ ] Others/ อื่นๆ : ____________

รหัสเครื่องจักร :	CWP-02	อายุการใช้งาน :	11-10-61
รหัสความถี่ :	M	สถานที่ติดตั้ง :	pump room UG.FL.

รายละเอียด	M	Q	H	Y	สภาวะปกติหรือไม่	หมายเหตุ
ตรวจเช็ค						
เสียงลูกปืนมอเตอร์	•••	•••	•••	•••	/	
เสียงลูกปืนปั๊ม	•••	•••	•••	•••	/	
หลอดสัญญาณไฟ	•••	•••	•••	•••	/	
ขั้วต่อสายไฟต่างๆ	•••	•••	•••	•••	/	
การรั่วซึมตามข้อต่อต่างๆ	•••	•••	•••	•••	/	
แรงดันน้ำเข้า / ออกปั๊ม (ค่ามาตรฐาน เข้า 0 PSI / ออก 180 PSI)	•••	•••	•••	•••	/	ค่าที่วัดได้ : 0 / 175 psi
แรงดันลมภายในถังความดัน(เฉพาะ Booster Pump ปกติประมาณ 35 Psi)	•••	•••	•••	•••	-	
การสั่นสะเทือนเมื่อปั๊มทำงาน	•••	•••	•••	•••	/	
วัดกระแสมอเตอร์ (ค่ามาตรฐาน 68 / 65 / 65 A)	•••	•••	•••	•••	/	ค่าที่วัดได้ : 50 / 50 / 49 A
น็อตยึดฐานชุดมอเตอร์ปั๊ม		•••	•••	•••	/	
สกรูยึดคัพลปริง (ระหว่างมอเตอร์กับปั๊ม)		•••	•••	•••	/	
จาระบีลูกปืนมอเตอร์ปั๊ม		•••	•••	•••	/	
ลูกยางและสปริงรับฐานมอเตอร์ปั๊ม		•••	•••	•••	/	
วัดค่าความเป็นฉนวนของมอเตอร์				•••	/	
ทำความสะอาด						
มอเตอร์ ปั๊ม ท่อน้ำ	•••	•••	•••	•••	/	
บริเวณฐานมอเตอร์ปั๊ม	•••	•••	•••	•••	/	
ตู้ควบคุมมอเตอร์	•••	•••	•••	•••	/	
หน้าคอนแทคของตัว STARTER			•••	•••	/	
ไส้กรองหยาบ (STRAINER)			•••	•••	/	
เปลี่ยน						
ทาสีมอเตอร์ , ตัวเครื่อง และในส่วนที่จำเป็น				•••	-	

รายละเอียดปัญหา	รายละเอียดการแก้ปัญหา

หมายเหตุ M = Monthly Q = Quarterly H = Half Yearly Y = Yearly

โปรดระบุเครื่องหมาย ☑ ปกติ ☒ ไม่ปกติ

ตรวจเช็คโดย	ตรวจสอบโดย	ทบทวนตรวจสอบโดย
ช่างอาคาร (signature)	หัวหน้าช่าง (signature)	ผู้จัดการอาคาร (signature)
วันที่ 20 / 5 / 67	วันที่ : 20 / 5 / 67	วันที่ : 3 0 JUN 2025

แบบฟอร์มการตรวจสอบการบำรุงรักษาเชิงป้องกัน

Preventive Maintenance Checklist

อาคาร: Supalai loft khae rai Station

- [x] Transfer Pump/เครื่องสูบน้ำดี
- [ ] Booster Pump/เครื่องสูบเพิ่มแรงดัน
- [ ] Irrigation Pump/เครื่องสูบน้ำรดน้ำต้นไม้
- [ ] Jockey Pump/เครื่องสูบน้ำรักษาแรงดัน
- [ ] Filter Pump/เครื่องสูบน้ำระบบสระว่ายน้ำ
- [ ] Spa /Jaguzzi Pump/เครื่องสูบน้ำนวดตัว
- [ ] Fountain Pump/เครื่องสูบน้ำบ่อน้ำพุ
- [ ] Others/ อื่นๆ : ____________

รหัสเครื่องจักร :	CWP-01	**อายุการใช้งาน :**	11-10-61
รหัสความถี่ :	m	**สถานที่ติดตั้ง :**	pump room B1

รายละเอียด	M	Q	H	Y	สภาวะปกติหรือไม่	หมายเหตุ
ตรวจเช็ค						
เสียงลูกปืนมอเตอร์	...	...	...	...	✓	
เสียงลูกปืนปั๊ม	...	...	...	...	✓	
หลอดสัญญาณไฟ	...	...	...	...	✓	
ขั้วต่อสายไฟต่างๆ	...	...	...	...	✓	
การรั่วซึมตามข้อต่อต่างๆ	...	...	...	...	✓	
แรงดันน้ำเข้า / ออกปั๊ม (ค่ามาตรฐาน เข้า 0 PSI / ออก 170 PSI)	...	...	...	...	✓	ค่าที่วัดได้ : 172 PSI
แรงดันลมภายในถังความดัน(เฉพาะ Booster Pump ปกติประมาณ 35 Psi)	...	...	...	...		
การสั่นและเทือนเมื่อปั๊มทำงาน	...	...	...	...	✓	
วัดกระแสมอเตอร์ (ค่ามาตรฐาน 65 / 65 / 65 A)	...	...	...	...	✓	ค่าที่วัดได้ : 47, 50, 48 A
น็อตยึดฐานชุดมอเตอร์ปั๊ม		...	...	...	✓	
สกรูยึดคัพสปริง (ระหว่างมอเตอร์กับปั๊ม)		...	...	...	✓	
จาระบีลูกปืนมอเตอร์ปั๊ม		...	...	...	✓	
ลูกยางและสปริงรับฐานมอเตอร์ปั๊ม		...	...	...	✓	
วัดค่าความเป็นฉนวนของมอเตอร์				...	✓	
ทำความสะอาด						
มอเตอร์ ปั๊ม ท่อน้ำ	...	...	...	...	-	
บริเวณฐานมอเตอร์ปั๊ม	...	...	...	...	-	
ตู้ควบคุมมอเตอร์	...	...	...	...	-	
หน้าคอนแทคของตัว STARTER			...	...	-	
ไส้กรองหยาบ (STRAINER)			...	...	-	
เปลี่ยน						
ทาสีมอเตอร์ ตัวเครื่อง และในส่วนที่จำเป็น				...	-	

รายละเอียดปัญหา	รายละเอียดการแก้ปัญหา

หมายเหตุ M = Monthly Q = Quarterly H = Half Yearly Y = Yearly

โปรดระบุเครื่องหมาย ☑ ปกติ ☒ ไม่ปกติ

ตรวจเช็คโดย	ตรวจสอบโดย	ทบทวนตรวจสอบโดย
[signature]	[signature]	[signature]
ช่างอาคาร	หัวหน้าช่าง	ผู้จัดการอาคาร
วันที่ 14 / 6 / 67	วันที่ 14 / 6 / 67	วันที่ ___/___/___

แบบฟอร์มการตรวจสอบการบำรุงรักษาเชิงป้องกัน
Preventive Maintenance Checklist

อาคาร : Supalai loft khae rai Station

- [ ] Transfer Pump/เครื่องสูบน้ำดี
- [ ] Booster Pump/เครื่องสูบเพิ่มแรงดัน
- [ ] Irrigation Pump/เครื่องสูบน้ำรดน้ำต้นไม้
- [ ] Jockey Pump/เครื่องสูบน้ำรักษาแรงดัน
- [ ] Filter Pump/เครื่องสูบน้ำระบบสระว่ายน้ำ
- [ ] Spa /Jaguzzi Pump/เครื่องสูบน้ำนวดตัว
- [ ] Fountain Pump/เครื่องสูบน้ำบ่อน้ำพุ
- [ ] Others/ อื่นๆ : ____________

รหัสเครื่องจักร :	CWP-02	**อายุการใช้งาน :**	11-10-61
รหัสความถี่ :	M	**สถานที่ติดตั้ง :**	pump room B1

รายละเอียด	M	Q	H	Y	สภาวะปกติหรือไม่	หมายเหตุ
ตรวจเช็ค						
เสียงลูกปืนมอเตอร์	...	...	...	...	✓	
เสียงลูกปืนปั๊ม	...	...	...	...	✓	
หลอดสัญญาณไฟ	...	...	...	...	✓	
ขั้วต่อสายไฟต่างๆ	...	...	...	...	✓	
การรั่วซึมตามข้อต่อต่างๆ	...	...	...	...	✓	
แรงดันน้ำเข้า / ออกปั๊ม (ค่ามาตรฐาน เข้า ______PSI / ออก ______PSI)	...	...	...	...	✓	ค่าที่วัดได้ : ____/____
แรงดันลมภายในถังความดัน(เฉพาะ Booster Pump ปกติประมาณ 35 Psi)	...	...	...	...		
การสั่นสะเทือนเมื่อปั๊มทำงาน	...	...	...	...	✓	
วัดกระแสมอเตอร์ (ค่ามาตรฐาน 65 / 65 / 65 A)	...	...	...	...	✓	ค่าที่วัดได้ : ___/___/___
น็อตยึดฐานชุดมอเตอร์ปั๊ม		...	...	...	✓	
สกรูยึดคัพลปริง (ระหว่างมอเตอร์กับปั๊ม)		...	...	...	✓	
จาระบีลูกปืนมอเตอร์ปั๊ม		...	...	...	✓	
ลูกยางและสปริงรับฐานมอเตอร์ปั๊ม		...	...	...	✓	
วัดค่าความเป็นฉนวนของมอเตอร์				...	-	
ทำความสะอาด						
มอเตอร์ ปั๊ม ท่อน้ำ	...	...	...	...	-	
บริเวณฐานมอเตอร์ปั๊ม	...	...	...	...	-	
ตู้ควบคุมมอเตอร์	...	...	...	...	-	
หน้าคอนแทคของตัว STARTER			...	...	-	
ไส้กรองหยาบ (STRAINER)			...	...	-	
เปลี่ยน						
ทาสีมอเตอร์ ตัวเครื่อง และในส่วนที่จำเป็น				...	-	

รายละเอียดปัญหา	**รายละเอียดการแก้ปัญหา**

หมายเหตุ : M = Monthly Q = Quarterly H = Half Yearly Y = Yearly

โปรดระบุเครื่องหมาย ☑ ปกติ ☒ ไม่ปกติ

ตรวจเช็คโดย : (signature)	**ตรวจสอบโดย :** (signature)	**ทบทวนตรวจสอบโดย** (signature)
ช่างอาคาร :	หัวหน้าช่าง	ผู้จัดการอาคาร :
วันที่ : 14 / 6 / 61	วันที่ : 14 / 6 / 61	วันที่ : 14 Jun 2018

แบบฟอร์มการตรวจสอบการบำรุงรักษาเชิงป้องกัน

Preventive Maintenance Checklist

THE WORKS

อาคาร : Supalai loft khae rai Station

- [ ] Transfer Pump/เครื่องสูบน้ำดี
- [x] Booster Pump/เครื่องสูบเพิ่มแรงดัน
- [ ] Irrigation Pump/เครื่องสูบน้ำรดน้ำต้นไม้
- [ ] Jockey Pump/เครื่องสูบน้ำรักษาแรงดัน
- [ ] Filter Pump/เครื่องสูบน้ำระบบสระว่ายน้ำ
- [ ] Spa /Jaguzzi Pump/เครื่องสูบน้ำนวดตัว
- [ ] Fountain Pump/เครื่องสูบน้ำบ่อน้ำพุ
- [ ] Others/ อื่นๆ : ______

รหัสเครื่องจักร :	BP-01	**อายุการใช้งาน :**	11-10-61
รหัสความถี่ :	m	**สถานที่ติดตั้ง :**	Pump Room UG. Floor

รายละเอียด	M	Q	H	Y	สภาวะปกติหรือไม่	หมายเหตุ
ตรวจเช็ค						
เสียงลูกปืนมอเตอร์	•••	•••	•••	•••	/	
เสียงลูกปืนปั๊ม	•••	•••	•••	•••	/	
หลอดสัญญาณไฟ	•••	•••	•••	•••	/	
ขั้วต่อสายไฟต่างๆ	•••	•••	•••	•••	/	
การรั่วซึมตามข้อต่อต่างๆ	•••	•••	•••	•••	/	
แรงดันน้ำเข้า / ออกปั๊ม (ค่ามาตรฐาน เข้า 0 PSI / ออก 35 PSI)	•••	•••	•••	•••	/	ค่าที่วัดได้ : 0 / 35
แรงดันลมภายในถังความดัน(เฉพาะ Booster Pump ปกติประมาณ 35 Psi)	•••	•••	•••	•••	—	35 Psi
การสั่นสะเทือนเมื่อปั๊มทำงาน	•••	•••	•••	•••	/	
วัดกระแสมอเตอร์ (ค่ามาตรฐาน 1.5 / 1.5 / 1.5 A)	•••	•••	•••	•••	/	ค่าที่วัดได้ : 1.2 / 1.1 / 1.1
น็อตยึดฐานชุดมอเตอร์ปั๊ม		•••	•••	•••	/	
สกรูยึดคัพสปริง (ระหว่างมอเตอร์กับปั๊ม)		•••	•••	•••	/	
จาระบีลูกปืนมอเตอร์ปั๊ม		•••	•••	•••	/	
ลูกยางและสปริงรับฐานมอเตอร์ปั๊ม		•••	•••	•••	/	
วัดค่าความเป็นฉนวนของมอเตอร์				•••		
ทำความสะอาด						
มอเตอร์ ปั๊ม ท่อน้ำ	•••	•••	•••	•••	/	
บริเวณฐานมอเตอร์ปั๊ม	•••	•••	•••	•••	/	
ตู้ควบคุมมอเตอร์	•••	•••	•••	•••	/	
หน้าคอนแทคของตัว STARTER			•••	•••	—	
ไส้กรองหยาบ (STRAINER)			•••	•••	—	
เปลี่ยน						
ทาสีมอเตอร์ ตัวเครื่อง และในส่วนที่จำเป็น				•••	—	

รายละเอียดปัญหา	รายละเอียดการแก้ปัญหา

หมายเหตุ : M = Monthly Q = Quarterly H = Half Yearly Y = Yearly

โปรดระบุเครื่องหมาย ☑ ปกติ ☒ ไม่ปกติ

ตรวจเช็คโดย :	**ตรวจสอบโดย :**	**ทบทวนตรวจสอบโดย**
ช่างอาคาร :	หัวหน้าช่าง :	ผู้จัดการอาคาร :
วันที่ : 29 / 1 / 69	วันที่ : 5 / ก.พ. 69	วันที่ : 8 [illegible]

แบบฟอร์มการตรวจสอบการบำรุงรักษาเชิงป้องกัน
Preventive Maintenance Checklist

THE WORKS

อาคาร : Supalai loft khae rai Station

- ☐ Transfer Pump/เครื่องสูบน้ำดี
- ☐ Booster Pump/เครื่องสูบเพิ่มแรงดัน
- ☐ Irrigation Pump/เครื่องสูบน้ำรดน้ำต้นไม้
- ☐ Jockey Pump/เครื่องสูบน้ำรักษาแรงดัน
- ☐ Filter Pump/เครื่องสูบน้ำระบบสระว่ายน้ำ
- ☐ Spa /Jaguzzi Pump/เครื่องสูบน้ำนวดตัว
- ☐ Fountain Pump/เครื่องสูบน้ำบ่อน้ำพุ
- ☐ Others/ อื่นๆ : ____________

รหัสเครื่องจักร :	BP-02	**อายุการใช้งาน :**	11-10-61
รหัสความถี่ :	M	**สถานที่ติดตั้ง :**	Pump Room UG. Floor

รายละเอียด	**M**	**Q**	**H**	**Y**	**สภาวะปกติหรือไม่**	**หมายเหตุ**
ตรวจเช็ค						
เสียงลูกปืนมอเตอร์	•••	•••	•••	•••	/	
เสียงลูกปืนปั๊ม	•••	•••	•••	•••	/	
หลอดสัญญาณไฟ	•••	•••	•••	•••	/	
ขั้วต่อสายไฟต่างๆ	•••	•••	•••	•••	/	
การรั่วซึมตามข้อต่อต่างๆ	•••	•••	•••	•••	/	
แรงดันน้ำเข้า / ออกปั๊ม (ค่ามาตรฐาน เข้า 0 PSI / ออก 35 PSI)	•••	•••	•••	•••	/	ค่าที่วัดได้ : 0 / 35
แรงดันลมภายในถังความดัน(เฉพาะ Booster Pump ปกติประมาณ 35 Psi)	•••	•••	•••	•••	-	
การสั่นสะเทือนเมื่อปั๊มทำงาน	•••	•••	•••	•••	/	
วัดกระแสมอเตอร์ (ค่ามาตรฐาน 1.5 / 1.5 / 1.5 A)	•••	•••	•••	•••	/	ค่าที่วัดได้ : 1.1 / 1.2 / 1.2
น็อตยึดฐานชุดมอเตอร์ปั๊ม		•••	•••	•••	/	
สกรูยึดคัพสปริง (ระหว่างมอเตอร์กับปั๊ม)		•••	•••	•••	/	
จาระบีลูกปืนมอเตอร์ปั๊ม		•••	•••	•••	/	
ลูกยางและสปริงรับฐานมอเตอร์ปั๊ม		•••	•••	•••	/	
วัดค่าความเป็นฉนวนของมอเตอร์				•••	/	
ทำความสะอาด						
มอเตอร์ ปั๊ม ท่อน้ำ	•••	•••	•••	•••	/	
บริเวณฐานมอเตอร์ปั๊ม	•••	•••	•••	•••	/	
ตู้ควบคุมมอเตอร์	•••	•••	•••	•••	/	
หน้าคอนแทคของตัว STARTER			•••	•••	-	
ไส้กรองหยาบ (STRAINER)			•••	•••	-	
เปลี่ยน						
ทาสีมอเตอร์ , ตัวเครื่อง และในส่วนที่จำเป็น				•••	/	

รายละเอียดปัญหา	**รายละเอียดการแก้ปัญหา**

หมายเหตุ : **M = Monthly** **Q = Quarterly** **H = Half Yearly** **Y = Yearly**

โปรดระบุเครื่องหมาย ☑ ปกติ ☒ ไม่ปกติ

ตรวจเช็คโดย :	**ตรวจสอบโดย :**	**ทบทวนตรวจสอบโดย :**
ช่างอาคาร : (signature)	หัวหน้าช่าง : (signature)	ผู้จัดการอาคาร : (signature)
วันที่ : 20 / 1 / 69	วันที่ : 5 / ก.พ. / 69	วันที่ : 5 FEB 2026

แบบฟอร์มการตรวจสอบการบำรุงรักษาเชิงป้องกัน
Preventive Maintenance Checklist

THE WORKS

อาคาร : Supalai loft khae rai Station

- [ ] Transfer Pump/เครื่องสูบน้ำดี
- [x] Booster Pump/เครื่องสูบเพิ่มแรงดัน
- [ ] Irrigation Pump/เครื่องสูบน้ำรดน้ำต้นไม้
- [ ] Jockey Pump/เครื่องสูบน้ำรักษาแรงดัน
- [ ] Filter Pump/เครื่องสูบน้ำระบบสระว่ายน้ำ
- [ ] Spa /Jaguzzi Pump/เครื่องสูบน้ำนวดตัว
- [ ] Fountain Pump/เครื่องสูบน้ำบ่อน้ำพุ
- [ ] Others/ อื่นๆ : ______

รหัสเครื่องจักร :	BP-03	**อายุการใช้งาน :**	11-10-61
รหัสความถี่ :	M	**สถานที่ติดตั้ง :**	Lift Room

รายละเอียด	M	Q	H	Y	สภาวะปกติหรือไม่	หมายเหตุ
ตรวจเช็ค						
เสียงลูกปืนมอเตอร์	...	...	...	...	✓	
เสียงลูกปืนปั๊ม	...	...	...	...	✓	
หลอดสัญญาณไฟ	...	...	...	...	✓	
ขั้วต่อสายไฟต่างๆ	...	...	...	...	✓	
การรั่วซึมตามข้อต่อต่างๆ	...	...	...	...	✓	
แรงดันน้ำเข้า / ออกปั๊ม (ค่ามาตรฐาน เข้า 0 PSI / ออก 35 PSI)	...	...	...	...	✓	ค่าที่วัดได้ : 25 / PSI
แรงดันลมภายในถังความดัน(เฉพาะ Booster Pump ปกติประมาณ 35 Psi)	...	...	...	...	✓	25 PSI
การสั่นสะเทือนเมื่อปั๊มทำงาน	...	...	...	...	✓	
วัดกระแสมอเตอร์ (ค่ามาตรฐาน 1.2 / 1.2 / 1.2 A) 0.37 kw.	...	...	...	...	✓	ค่าที่วัดได้ : 1 / 1 / 0.98 A
น็อตยึดฐานชุดมอเตอร์ปั๊ม		...	...	...	✓	
สกรูยึดคัพสปริง (ระหว่างมอเตอร์กับปั๊ม)		...	...	...	✓	
จาระบีลูกปืนมอเตอร์ปั๊ม		...	...	...	✓	
ลูกยางและสปริงรับฐานมอเตอร์ปั๊ม		...	...	...	✓	
วัดค่าความเป็นฉนวนของมอเตอร์				...	–	
ทำความสะอาด						
มอเตอร์ ปั๊ม ท่อน้ำ	...	...	...	...	–	
บริเวณฐานมอเตอร์ปั๊ม	...	...	...	...	–	
ตู้ควบคุมมอเตอร์	...	...	...	...	–	
หน้าคอนแทคของตัว STARTER			...	...	–	
ไส้กรองหยาบ (STRAINER)			...	...	–	
เปลี่ยน						
ทาสีมอเตอร์ , ตัวเครื่อง และในส่วนที่จำเป็น				...	–	

รายละเอียดปัญหา	รายละเอียดการแก้ปัญหา

หมายเหตุ : M = Monthly Q = Quarterly H = Half Yearly Y = Yearly

โปรดระบุเครื่องหมาย ☑ ปกติ ☒ ไม่ปกติ

ตรวจเช็คโดย :	ตรวจสอบโดย :	ทบทวนตรวจสอบโดย :
ช่างอาคาร : (signature)	หัวหน้าช่าง : (signature)	ผู้จัดการอาคาร : (signature)
วันที่ : 15 / 1 / 69	วันที่ : 15 / 1 / 69	วันที่ : - 8 FEB 2026

แบบฟอร์มการตรวจสอบการบำรุงรักษาเชิงป้องกัน
Preventive Maintenance Checklist

THE WORKS

อาคาร : Supalai loft khae rai Station

- [ ] Transfer Pump/เครื่องสูบน้ำดี
- [x] Booster Pump/เครื่องสูบเพิ่มแรงดัน
- [ ] Irrigation Pump/เครื่องสูบน้ำรดน้ำต้นไม้
- [ ] Jockey Pump/เครื่องสูบน้ำรักษาแรงดัน
- [ ] Filter Pump/เครื่องสูบน้ำระบบสระว่ายน้ำ
- [ ] Spa /Jaguzzi Pump/เครื่องสูบน้ำนวดตัว
- [ ] Fountain Pump/เครื่องสูบน้ำบ่อน้ำพุ
- [ ] Others/ อื่นๆ : ______

รหัสเครื่องจักร :	BP-04	**อายุการใช้งาน :**	11-10-61
รหัสความถี่ :	M	**สถานที่ติดตั้ง :**	Lift Room

รายละเอียด	M	Q	H	Y	สภาวะปกติหรือไม่	หมายเหตุ
ตรวจเช็ค						
เสียงลูกปืนมอเตอร์	•••	•••	•••	•••	✓	
เสียงลูกปืนปั๊ม	•••	•••	•••	•••	✓	
หลอดสัญญาณไฟ	•••	•••	•••	•••	✓	
ขั้วต่อสายไฟต่างๆ	•••	•••	•••	•••	✓	
การรั่วซึมตามข้อต่อต่างๆ	•••	•••	•••	•••	✓	
แรงดันน้ำเข้า / ออกปั๊ม (ค่ามาตรฐาน เข้า ______PSI / ออก ______PSI)	•••	•••	•••	•••	✓	ค่าที่วัดได้ : 25 /____
แรงดันลมภายในถังความดัน(เฉพาะ Booster Pump ปกติประมาณ 35 Psi)	•••	•••	•••	•••	26	
การสั่นสะเทือนเมื่อปั๊มทำงาน	•••	•••	•••	•••	✓	
วัดกระแสมอเตอร์ (ค่ามาตรฐาน 12 / 12 / 12 A)	•••	•••	•••	•••	✓	ค่าที่วัดได้ : ___/___/___
น็อตยึดฐานชุดมอเตอร์ปั๊ม		•••	•••	•••	✓	
สกรูยึดคัพลบริง (ระหว่างมอเตอร์กับปั๊ม)		•••	•••	•••	✓	
จาระบีลูกปืนมอเตอร์ปั๊ม		•••	•••	•••	✓	
ลูกยางและสปริงรับฐานมอเตอร์ปั๊ม		•••	•••	•••	✓	
วัดค่าความเป็นฉนวนของมอเตอร์				•••		
ทำความสะอาด						
มอเตอร์ ปั๊ม ท่อน้ำ	•••	•••	•••	•••	–	
บริเวณฐานมอเตอร์ปั๊ม	•••	•••	•••	•••	–	
ตู้ควบคุมมอเตอร์	•••	•••	•••	•••	–	
หน้าคอนแทคของตัว STARTER			•••	•••	–	
ไส้กรองหยาบ (STRAINER)			•••	•••	–	
เปลี่ยน						
ทาสีมอเตอร์ , ตัวเครื่อง และในส่วนที่จำเป็น				•••	–	

รายละเอียดปัญหา	รายละเอียดการแก้ปัญหา

หมายเหตุ : M = Monthly Q = Quarterly H = Half Yearly Y = Yearly

โปรดระบุเครื่องหมาย ☑ ปกติ ☒ ไม่ปกติ

ตรวจเช็คโดย :	ตรวจสอบโดย :	ทบทวนตรวจสอบโดย :
ช่างอาคาร : [signature]	หัวหน้าช่าง : [signature]	ผู้จัดการอาคาร : [signature]
วันที่ : 20 / 1 / 69	วันที่ : 20 / 1 / 69	วันที่ : – 3 FEB 2026

แบบฟอร์มการตรวจสอบการบำรุงรักษาเชิงป้องกัน

Preventive Maintenance Checklist

อาคาร : Supalai Loft Khaerai Station

- [ ] Transfer Pump/เครื่องสูบน้ำดี
- [x] Booster Pump/เครื่องสูบเพิ่มแรงดัน
- [ ] Irrigation Pump/เครื่องสูบน้ำรดน้ำต้นไม้
- [ ] Jockey Pump/เครื่องสูบน้ำรักษาแรงดัน
- [ ] Filter Pump/เครื่องสูบน้ำระบบสระว่ายน้ำ
- [ ] Spa /Jaguzzi Pump/เครื่องสูบน้ำนวดตัว
- [ ] Fountain Pump/เครื่องสูบน้ำบ่อน้ำพุ
- [ ] Others/ อื่นๆ : ____________

รหัสเครื่องจักร :	BP-01	อายุการใช้งาน :	11-10-61
รหัสความถี่ :	M	สถานที่ติดตั้ง :	MDB room Roof FL

รายละเอียด	M	Q	H	Y	สภาวะปกติหรือไม่	หมายเหตุ
ตรวจเช็ค						
เสียงลูกปืนมอเตอร์	---	---	---	---	✓	
เสียงลูกปืนปั๊ม	---	---	---	---	✓	
หลอดสัญญาณไฟ	---	---	---	---	✓	
ขั้วต่อสายไฟต่างๆ	---	---	---	---	✓	
การรั่วซึมตามข้อต่อต่างๆ	---	---	---	---	✓	
แรงดันน้ำเข้า / ออกปั๊ม (ค่ามาตรฐาน เข้า 0 PSI / ออก 35 PSI)	---	---	---	---	✓	ค่าที่วัดได้ : 0 / 30 Psi
แรงดันลมภายในถังความดัน(เฉพาะ Booster Pump ปกติประมาณ 35 Psi)	---	---	---	---	X	30 Psi
การสั่นสะเทือนเมื่อปั๊มทำงาน	---	---	---	---	✓	
วัดกระแสมอเตอร์ (ค่ามาตรฐาน 1.51 / 1.61 / 1.61 A)	---	---	---	---	✓	ค่าที่วัดได้ : 1.1 / 1.2 / 1.5 A
น็อตยึดฐานชุดมอเตอร์ปั๊ม		---	---	---	✓	
สกรูยึดคัพลิง (ระหว่างมอเตอร์กับปั๊ม)		---	---	---	✓	
จาระบีลูกปืนมอเตอร์ปั๊ม		---	---	---	✓	
ลูกยางและสปริงรับฐานมอเตอร์ปั๊ม		---	---	---	✓	
วัดค่าความเป็นฉนวนของมอเตอร์				---		
ทำความสะอาด						
มอเตอร์ ปั๊ม ท่อน้ำ	---	---	---	---	✓	
บริเวณฐานมอเตอร์ปั๊ม	---	---	---	---	✓	
ตู้ควบคุมมอเตอร์	---	---	---	---	✓	
หน้าคอนแทคของตัว STARTER			---	---	✓	
ไส้กรองหยาบ (STRAINER)			---	---	✓	
เปลี่ยน						
ทาสีมอเตอร์ ตัวเครื่อง และในส่วนที่จำเป็น				---	-	

รายละเอียดปัญหา	รายละเอียดการแก้ปัญหา
ทรงดันถังลม 30 Psi	

หมายเหตุ : M = Monthly Q = Quarterly H = Half Yearly Y = Yearly

โปรดระบุเครื่องหมาย ☑ ปกติ ☒ ไม่ปกติ

ตรวจเช็คโดย	ตรวจสอบโดย	ทบทวนตรวจสอบโดย
ช่างอาคาร : (signature)	หัวหน้าช่าง : (signature)	ผู้จัดการอาคาร : (signature)
วันที่ : 20 2 69	วันที่ 4 มี.ค. 69	วันที่ - 5 MAR 2026

แบบฟอร์มการตรวจสอบการบำรุงรักษาเชิงป้องกัน

Preventive Maintenance Checklist

อาคาร: Supalai Loft Khaerai Station

- [x] Transfer Pump/เครื่องสูบน้ำดี
- [x] Booster Pump/เครื่องสูบเพิ่มแรงดัน
- [ ] Irrigation Pump/เครื่องสูบน้ำรดน้ำต้นไม้
- [ ] Jockey Pump/เครื่องสูบน้ำรักษาแรงดัน
- [ ] Filter Pump/เครื่องสูบน้ำระบบสระว่ายน้ำ
- [ ] Spa /Jaguzzi Pump/เครื่องสูบน้ำนวดตัว
- [ ] Fountain Pump/เครื่องสูบน้ำบ่อน้ำพุ
- [ ] Others/ อื่นๆ ______

รหัสเครื่องจักร :	BP-02	**อายุการใช้งาน :**	11-10-61
รหัสความถี่ :	M	**สถานที่ติดตั้ง :**	M&E ROOM Roof FL.

รายละเอียด	M	Q	H	Y	สภาวะปกติหรือไม่	หมายเหตุ
ตรวจเช็ค						
เสียงลูกปืนมอเตอร์	---	---	---	---	✓	
เสียงลูกปืนปั๊ม	---	---	---	---	✓	
หลอดสัญญาณไฟ	---	---	---	---	✓	
ขั้วต่อสายไฟต่างๆ	---	---	---	---	✓	
การรั่วซึมตามข้อต่อต่างๆ	---	---	---	---	✓	
แรงดันน้ำเข้า / ออกปั๊ม (ค่ามาตรฐาน เข้า 0 Psi / ออก 35 Psi)	---	---	---	---	✗	ค่าที่วัดได้: 0 / 30 Psi
แรงดันลมภายในถังความดัน(เฉพาะ Booster Pump ปกติประมาณ 35 Psi)	---	---	---	---	✗	30 Psi
การสั่นสะเทือนเมื่อปั๊มทำงาน	---	---	---	---	✓	
วัดกระแสมอเตอร์ (ค่ามาตรฐาน 1.51 / 1.51 / 1.51 A)	---	---	---	---	✓	ค่าที่วัดได้: 1.1 / 1 / 1 A
น็อตยึดฐานชุดมอเตอร์ปั๊ม		---	---	---	✓	
สกรูยึดคัพลิ้ง (ระหว่างมอเตอร์กับปั๊ม)		---	---	---	✓	
จาระบีลูกปืนมอเตอร์ปั๊ม		---	---	---	✓	
ลูกยางและสปริงรับฐานมอเตอร์ปั๊ม		---	---	---	✓	
วัดค่าความเป็นฉนวนของมอเตอร์				---	✓	
ทำความสะอาด						
มอเตอร์ ปั๊ม ท่อน้ำ	---	---	---	---	✓	
บริเวณฐานมอเตอร์ปั๊ม	---	---	---	---	✓	
ตู้ควบคุมมอเตอร์	---	---	---	---	✓	
หน้าคอนแทคของตัว STARTER			---	---	✓	
ไส้กรองหยาบ (STRAINER)			---	---	✓	
เปลี่ยน						
ทาสีมอเตอร์ ตัวเครื่อง และในส่วนที่จำเป็น				---	-	

รายละเอียดปัญหา	รายละเอียดการแก้ปัญหา
ทรงถังลม 30 Psi	

หมายเหตุ M = Monthly Q = Quarterly H = Half Yearly Y = Yearly

โปรดระบุเครื่องหมาย ☑ ปกติ ☒ ไม่ปกติ

ตรวจเช็คโดย	ตรวจสอบโดย	ทบทวนตรวจสอบโดย
ช่างอาคาร: (signature)	หัวหน้าช่าง: (signature)	ผู้จัดการอาคาร: (signature)
วันที่ 20 / 2 / 69	วันที่ 4 มี.ค. 69	วันที่ - 5 MAR 2026

แบบฟอร์มการตรวจสอบการบำรุงรักษาเชิงป้องกัน
Preventive Maintenance Checklist

อาคาร Supalai Loft Khaerai Station

- [ ] Transfer Pump/เครื่องสูบน้ำดี
- [x] Booster Pump/เครื่องสูบเพิ่มแรงดัน
- [ ] Irrigation Pump/เครื่องสูบน้ำรดน้ำต้นไม้
- [ ] Jockey Pump/เครื่องสูบน้ำรักษาแรงดัน
- [ ] Filter Pump/เครื่องสูบน้ำระบบสระว่ายน้ำ
- [ ] Spa /Jaguzzi Pump/เครื่องสูบน้ำนวดตัว
- [ ] Fountain Pump/เครื่องสูบน้ำบ่อน้ำพุ
- [ ] Others/ อื่นๆ : ____

รหัสเครื่องจักร :	BP-03	อายุการใช้งาน	11-10-61
รหัสความถี่ :	M	สถานที่ติดตั้ง	Pump room U.FL

รายละเอียด	M	Q	H	Y	สภาวะปกติหรือไม่	หมายเหตุ
ตรวจเช็ค						
เสียงลูกปืนมอเตอร์	---	---	---	---	/	
เสียงลูกปืนปั๊ม	---	---	---	---	/	
หลอดสัญญาณไฟ	---	---	---	---	/	
ขั้วต่อสายไฟต่างๆ	---	---	---	---	/	
การรั่วซึมตามข้อต่อต่างๆ	---	---	---	---	/	
แรงดันน้ำเข้า / ออกปั๊ม (ค่ามาตรฐาน เข้า 0 Psi / ออก 35 Psi)	---	---	---	---	/	ค่าที่วัดได้ : 0 / 35
แรงดันลมภายในถังความดัน(เฉพาะ Booster Pump ปกติประมาณ 35 Psi)	---	---	---	---	/	35 Psi
การสั่นสะเทือนเมื่อปั๊มทำงาน	---	---	---	---	/	
วัดกระแสมอเตอร์ (ค่ามาตรฐาน 1.18 / 1.18 / 1.18 A)	---	---	---	---	/	ค่าที่วัดได้ : 0.9 / 0.9 / 1.0 A
น็อตยึดฐานชุดมอเตอร์ปั๊ม		---	---	---	/	
สกรูยึดคัพลิง (ระหว่างมอเตอร์กับปั๊ม)		---	---	---	/	
จาระบีลูกปืนมอเตอร์ปั๊ม		---	---	---	/	
ลูกยางและสปริงรับฐานมอเตอร์ปั๊ม		---	---	---	/	
วัดค่าความเป็นฉนวนของมอเตอร์				---	/	
ทำความสะอาด						
มอเตอร์ ปั๊ม ท่อน้ำ	---	---	---	---	/	
บริเวณฐานมอเตอร์ปั๊ม	---	---	---	---	/	
ตู้ควบคุมมอเตอร์	---	---	---	---	/	
หน้าคอนแทคของตัว STARTER			---	---	/	
ไส้กรองหยาบ (STRAINER)			---	---	/	
เปลี่ยน						
ทาสีมอเตอร์ ตัวเครื่อง และในส่วนที่จำเป็น				---	-	

รายละเอียดปัญหา	รายละเอียดการแก้ปัญหา
-	-

หมายเหตุ M = Monthly Q = Quarterly H = Half Yearly Y = Yearly

โปรดระบุเครื่องหมาย ☑ ปกติ ☒ ไม่ปกติ

ตรวจเช็คโดย	ตรวจสอบโดย	ทบทวนตรวจสอบโดย
ช่างอาคาร : (ลายมือชื่อ)	หัวหน้าช่าง : (ลายมือชื่อ)	ผู้จัดการอาคาร : (ลายมือชื่อ)
วันที่ 20 2 69	วันที่ 4 มี.ค. 69	วันที่ - 5 MAR 2026

แบบฟอร์มการตรวจสอบการบำรุงรักษาเชิงป้องกัน

Preventive Maintenance Checklist

อาคาร : Supalai Loft Khaerai Station

- [ ] Transfer Pump/เครื่องสูบน้ำดี
- [ ] Booster Pump/เครื่องสูบเพิ่มแรงดัน
- [ ] Irrigation Pump/เครื่องสูบน้ำรดน้ำต้นไม้
- [ ] Jockey Pump/เครื่องสูบน้ำรักษาแรงดัน
- [ ] Filter Pump/เครื่องสูบน้ำระบบสระว่ายน้ำ
- [ ] Spa /Jaguzzi Pump/เครื่องสูบน้ำนวดตัว
- [ ] Fountain Pump/เครื่องสูบน้ำบ่อน้ำพุ
- [ ] Others/ อื่นๆ ______

รหัสเครื่องจักร :	BP-04	อายุการใช้งาน	11-10-61
รหัสความถี่ :	m	สถานที่ติดตั้ง :	pump room U.FL

รายละเอียด	M	Q	H	Y	สภาวะปกติหรือไม่	หมายเหตุ
ตรวจเช็ค						
เสียงลูกปืนมอเตอร์	---	---	---	---	/	
เสียงลูกปืนปั๊ม	---	---	---	---	/	
หลอดสัญญาณไฟ	---	---	---	---	/	
ขั้วต่อสายไฟต่างๆ	---	---	---	---	/	
การรั่วซึมตามข้อต่อต่างๆ	---	---	---	---	/	
แรงดันน้ำเข้า / ออกปั๊ม (ค่ามาตรฐาน เข้า 0 PSI / ออก 35 PSI)	---	---	---	---	/	ค่าที่วัดได้ : 0 / 35
แรงดันลมภายในถังความดัน(เฉพาะ Booster Pump ปกติประมาณ 35 Psi)	---	---	---	---	/	35 Psi
การสั่นสะเทือนเมื่อปั๊มทำงาน	---	---	---	---	/	
วัดกระแสมอเตอร์ (ค่ามาตรฐาน 1.18 / 1.18 / 1.18 A)	---	---	---	---	/	ค่าที่วัดได้ 0.9 / 0.9 / 0.8A
น็อตยึดฐานชุดมอเตอร์ปั๊ม		---	---	---	/	
สกรูยึดคัพลิง (ระหว่างมอเตอร์กับปั๊ม)		---	---	---	/	
จาระบีลูกปืนมอเตอร์ปั๊ม		---	---	---	/	
ลูกยางและสปริงรับฐานมอเตอร์ปั๊ม		---	---	---	/	
วัดค่าความเป็นฉนวนของมอเตอร์				---	-	
ทำความสะอาด						
มอเตอร์ ปั๊ม ท่อน้ำ	---	---	---	---	/	
บริเวณฐานมอเตอร์ปั๊ม	---	---	---	---	/	
ตู้ควบคุมมอเตอร์	---	---	---	---	/	
หน้าคอนแทคของตัว STARTER			---	---	/	
ไส้กรองหยาบ (STRAINER)			---	---	/	
เปลี่ยน						
ทาสีมอเตอร์ , ตัวเครื่อง และในส่วนที่จำเป็น				---	-	

รายละเอียดปัญหา	รายละเอียดการแก้ปัญหา
-	-

หมายเหตุ : M = Monthly Q = Quarterly H = Half Yearly Y = Yearly

โปรดระบุเครื่องหมาย ☑ ปกติ ☒ ไม่ปกติ

ตรวจเช็คโดย :	ตรวจสอบโดย	ทบทวนตรวจสอบโดย :
วางอาคาร : (signature)	หัวหน้าช่าง : (signature)	ผู้จัดการอาคาร : (signature)
วันที่ 20/2/69	วันที่ 4 มี.ค. 69	วันที่ - 5 MAR 2026

แบบฟอร์มการตรวจสอบการบำรุงรักษาเชิงป้องกัน

Preventive Maintenance Checklist

อาคาร: Supalai Loft Khae Rai Station

- [ ] Transfer Pump/เครื่องสูบน้ำดี
- [ ] Booster Pump/เครื่องสูบเพิ่มแรงดัน
- [ ] Irrigation Pump/เครื่องสูบน้ำรดน้ำต้นไม้
- [ ] Jockey Pump/เครื่องสูบน้ำรักษาแรงดัน
- [ ] Filter Pump/เครื่องสูบน้ำระบบกรองสระว่ายน้ำ
- [ ] Spa/Jacuzzi Pump/เครื่องสูบน้ำสปา
- [ ] Fountain Pump/เครื่องสูบน้ำน้ำพุ
- [ ] Other/อื่นๆ ______

รหัสเครื่องจักร	BP - 01	อายุการใช้งาน	ท - .10 - 61
รหัสความถี่	M	สถานที่ติดตั้ง	MDB Room Roof FL

รายละเอียด	M	Q	H	Y	สภาวะปกติหรือไม่	หมายเหตุ
ตรวจเช็ค						
เสียงลูกปืนมอเตอร์					/	
เสียงลูกปืนปั๊ม					/	
หลอดสัญญาณไฟ					/	
ขั้วต่อสายไฟต่างๆ					/	
การรั่วซึมตามข้อต่อต่างๆ					/	
แรงดันน้ำเข้า/ออกปั๊ม (ค่ามาตรฐาน เข้า 0 psi ออก 35 psi)					/	ค่าที่วัดได้: 0 30 psi
แรงดันลมภายในถังควบคุมแรงดัน (เฉพาะ Booster Pump ปกติประมาณ 35 Psi)					/	30 psi
การสั่นสะเทือนเมื่อปั๊มทำงาน						
วัดกระแสมอเตอร์ (ค่ามาตรฐาน 1.51 1.51 1.57 A)					✗ /	ค่าที่วัดได้ 1.1 1.2 1.5A
น็อตยึดฐานมอเตอร์และปั๊ม					/	
สกรูยึดคัปปลิ้ง (ระหว่างมอเตอร์กับปั๊ม)					/	
จารบีลูกปืนมอเตอร์และปั๊ม					/	
[illegible]					/	
[illegible]					/	
ทำความสะอาด						
มอเตอร์ ปั๊ม ท่อน้ำ					/	
เช็ดฐานมอเตอร์และปั๊ม					/	
ตู้ควบคุมมอเตอร์					/	
[illegible]					/	
[illegible]					/	
เปลี่ยน						
[illegible]					–	

รายละเอียดปัญหา	รายละเอียดการแก้ปัญหา
[illegible] 30 psi	ทำการไล่อากาศ และทำความสะอาด [illegible] Roof Tank

หมายเหตุ M = Monthly Q = Quarterly H = Half Yearly Y = Yearly

[illegible] ☑ ปกติ ☒ ไม่ปกติ

ตรวจเช็คโดย: [signature] 5 3 64

ตรวจสอบโดย: [signature] 10 10.ย. 64

[illegible]: [signature] 18. APR 2026

แบบฟอร์มการตรวจสอบการบำรุงรักษาเชิงป้องกัน

Preventive Maintenance Checklist

อาคาร: Supalai loft khae rai Station

- [ ] Transfer Pump/เครื่องสูบน้ำดี
- [x] Booster Pump/เครื่องสูบเพิ่มแรงดัน
- [ ] Irrigation Pump/เครื่องสูบน้ำรดน้ำต้นไม้
- [ ] Jockey Pump/เครื่องสูบน้ำรักษาแรงดัน
- [ ] Filter Pump/เครื่องสูบน้ำระบบกรองสระว่ายน้ำ
- [ ] [illegible]
- [ ] Fountain Pump/เครื่องสูบน้ำน้ำพุ
- [ ] Other/อื่นๆ ______

รหัสเครื่องจักร	BP-02	อายุการใช้งาน	[illegible]-10-61
รหัสความถี่	M	สถานที่ติดตั้ง	MDB ROOM Roof FL

รายละเอียด	M	Q	H	Y	สภาวะปกติหรือไม่	หมายเหตุ
ตรวจเช็ค						
เสียงลูกปืนมอเตอร์					✓	
เสียงลูกปืนปั๊ม					✓	
หลอดสัญญาณไฟ					✓	
ขั้วต่อสายไฟต่างๆ					✓	
การรั่วซึมตามข้อต่อต่างๆ					✓	
แรงดันน้ำเข้า ; ออกปั๊ม (ค่ามาตรฐาน เข้า 0 psi / ออก 35 psi)					✗	ค่าที่วัดได้ 0 , 30 psi
แรงดันลมภายในถังความดันก่อนจะ Booster Pump [illegible]					✗	
การสั่นสะเทือนเมื่อปั๊มทำงาน					✓	
โหลดมอเตอร์ (ค่ามาตรฐาน 1.51 1.51 1.51 A)					✓	ค่าที่วัดได้ 1.1 1.1 1.1 A
น็อตยึดฐานชุดมอเตอร์ปั๊ม					✓	
[illegible]					✓	
จาระบีลูกปืนมอเตอร์ปั๊ม					✓	
[illegible]					✓	
[illegible]					✓	
ทำความสะอาด						
มอเตอร์ ปั๊ม ท่อน้ำ					✓	
บริเวณฐานมอเตอร์ปั๊ม					✓	
ตู้ควบคุมมอเตอร์					✓	
[illegible]					✓	
[illegible]					✓	
เปลี่ยน						
[illegible]					✓	

รายละเอียดปัญหา: ทรงสินถังลม 30 psi

รายละเอียดการแก้ปัญหา: ทำการไล่อากาศ [illegible] Roof Tank [illegible]

หมายเหตุ: M = Monthly Q = Quarterly H = Half Yearly Y = Yearly

[illegible] ☑ [illegible] ☒ [illegible]

ตรวจเช็คโดย	[illegible] โดย	[illegible]
(signature)	(signature)	(signature)
5 3 69	10 เม.ย. 69	18 APR 2020

แบบฟอร์มการตรวจสอบการบำรุงรักษาเชิงป้องกัน

Preventive Maintenance Checklist

อาคาร: Supalai loft Khae Rai Station

- [ ] Transfer Pump/เครื่องสูบน้ำดี
- [x] Booster Pump/เครื่องสูบเพิ่มแรงดัน
- [ ] Irrigation Pump/เครื่องสูบน้ำรดน้ำต้นไม้
- [ ] Jockey Pump/เครื่องสูบน้ำรักษาแรงดัน
- [ ] Sump Pump/เครื่องสูบน้ำระบายน้ำเสีย
- [ ] Spa Jacuzzi Pump/เครื่องสูบน้ำสปา
- [ ] Fountain Pump/เครื่องสูบน้ำน้ำพุ
- [ ] Others อื่นๆ ______

รหัสเครื่องจักร	BP - 03	อายุการใช้งาน	11 - 10 - 61
รหัสความถี่	M	สถานที่ติดตั้ง	PUMP ROOM 4.FL

รายละเอียด	M	Q	H	Y	สภาวะปกติหรือไม่	หมายเหตุ
ตรวจเช็ค						
เสียงลูกปืนมอเตอร์					✓	
เสียงลูกปืนปั๊ม					✓	
หลอดสัญญาณไฟ					✓	
ขั้วต่อสายไฟฟ้า					✓	
การรั่วซึมตามข้อต่อต่างๆ					✓	
เกจวัดน้ำเข้า ออกปั๊ม (ค่ามาตรฐาน เข้า 0 psi ออก 35 psi)					✓	ค่าที่วัดได้: 0 / 35
เกจวัดแรงดันในถังความดัน เฉพาะ Booster Pump [illegible]					✓	35 Psi
[illegible]					✓	
วัดกระแสมอเตอร์ (ค่ามาตรฐาน 1.9 1.8 1.8 A)					✓	ค่าที่วัดได้ 0.9 0.9 1.0 A
[illegible]					✓	
[illegible]					✓	
[illegible]					✓	
[illegible]					✓	
[illegible]					✓	
ทำความสะอาด						
[illegible]					✓	
[illegible]					✓	
ตู้ควบคุมมอเตอร์					✓	
[illegible]					✓	
[illegible]					✓	
เปลี่ยน						
[illegible]					-	

รายละเอียดปัญหา	รายละเอียดการแก้ปัญหา

หมายเหตุ: M = Monthly Q = Quarterly H = Half Yearly Y = Yearly

โปรดระบุเครื่องหมาย ☑ = ปกติ ☒ = ไม่ปกติ

ตรวจเช็คโดย	ตรวจสอบโดย	หัวหน้าตรวจสอบโดย
(signature)	(signature)	(signature)
5 3 63	10 4 69	18 APR 2020

แบบฟอร์มการตรวจสอบการบำรุงรักษาเชิงป้องกัน

Preventive Maintenance Checklist

อาคาร: Supalai loft Khae rai Station

- [ ] Transfer Pump/เครื่องสูบน้ำดี
- [x] Booster Pump/เครื่องสูบเพิ่มแรงดัน
- [ ] Irrigation Pump/เครื่องสูบน้ำรดน้ำต้นไม้
- [ ] Jockey Pump/เครื่องสูบน้ำรักษาแรงดัน
- [ ] Filter Pump/เครื่องสูบน้ำกรองสระว่ายน้ำ
- [ ] Spa Jacuzzi Pump/เครื่องสูบน้ำ [illegible]
- [ ] Fountain Pump/เครื่องสูบน้ำน้ำพุ
- [ ] ปั๊มแบบอื่นๆ ______

รหัสเครื่องจักร	BP -04	อายุการใช้งาน	11 - 10 - 61
รหัสความถี่	M	สถานที่ติดตั้ง	Pump Room ชั้น 1

รายละเอียด	M	Q	H	Y	สภาวะปกติหรือไม่	หมายเหตุ
ตรวจเช็ค						
เสียงลูกปืนมอเตอร์	...	...	...	...	/	
เสียงลูกปืนปั๊ม	...	...	...	...	/	
หลอดสัญญาณไฟ	...	...	...	...	/	
ขั้วต่อสายไฟต่างๆ	...	...	...	...	/	
การรั่วซึมตามข้อต่อต่างๆ	...	...	...	...	/	
เกจวัดแรงดันน้ำขาออกปั๊ม ค่ามาตรฐานที่ 0 psi ถึง 35 psi	...	...	...	...	/	ค่าที่วัดได้ 0 , 35
แรงดันลมภายในถังควบคุมแรงดัน Booster Pump [illegible] Psi	...	...	...	...	/	35 psi
การสั่นสะเทือนเมื่อปั๊มทำงาน	...	...	...	...	/	
กระแสไฟฟ้ามอเตอร์ ค่ามาตรฐาน 1.18 1.18 1.18 A	...	...	...	...	/	ค่าที่วัด 0.7, 0.8, 0.8 A
น็อตยึดฐานชุดมอเตอร์ปั๊ม		...	...	...	/	
สกรูยึดสายดิน [illegible]		...	...	...	/	
[illegible]		...	...	...	/	
[illegible]			...	...	/	
[illegible]				...	-	
ทำความสะอาด						
[illegible]	...	...	...	...	/	
[illegible]	...	...	...	...	/	
[illegible]	...	...	...	...	/	
[illegible]			...		/	
[illegible]			...		/	
เปลี่ยน						
[illegible]					-	

รายละเอียดปัญหา	รายละเอียดการแก้ปัญหา

หมายเหตุ M = Monthly Q = Quarterly H = Half Yearly Y = Yearly

ใช้งานอุปกรณ์ได้ตามปกติ: ☑ ปกติ ☒ ไม่ปกติ

ตรวจเช็คโดย	ตรวจสอบโดย	ตรวจสอบ/รับรองโดย
(signature)	(signature)	(signature)
5 3 67	10 4 67	18 APR 2025

แบบฟอร์มการตรวจสอบการบำรุงรักษาเชิงป้องกัน
Preventive Maintenance Checklist

อาคาร: Supalai loft khae rai Station

- [ ] Transfer Pump/เครื่องสูบน้ำดี
- [x] Booster Pump/เครื่องสูบเพิ่มแรงดัน
- [ ] Irrigation Pump/เครื่องสูบน้ำรดน้ำต้นไม้
- [ ] Jockey Pump/เครื่องสูบน้ำรักษาแรงดัน
- [ ] Filter Pump/เครื่องสูบน้ำระบบสระว่ายน้ำ
- [ ] Spa /Jaguzzi Pump/เครื่องสูบน้ำนวดตัว
- [ ] Fountain Pump/เครื่องสูบน้ำบ่อน้ำพุ
- [ ] Others/ อื่นๆ : ____________

รหัสเครื่องจักร :	BP - 01	อายุการใช้งาน :	11 - 10 - 61
รหัสความถี่ :	M	สถานที่ติดตั้ง :	M&E Room Roof FL.

รายละเอียด	M	Q	H	Y	สภาวะปกติหรือไม่	หมายเหตุ
ตรวจเช็ค						
เสียงลูกปืนมอเตอร์	...	...	...	...	/	
เสียงลูกปืนปั๊ม	...	...	...	...	/	
หลอดสัญญาณไฟ	...	...	...	...	/	
ขั้วต่อสายไฟต่างๆ	...	...	...	...	/	
การรั่วซึมตามข้อต่อต่างๆ	...	...	...	...	/	
แรงดันน้ำเข้า / ออกปั๊ม (ค่ามาตรฐาน เข้า 0 PSI / ออก 35 PSI)	...	...	...	...	/	ค่าที่วัดได้ : 0 / 30 psi
แรงดันลมภายในถังความดัน(เฉพาะ Booster Pump ปกติประมาณ 35 Psi)	...	...	...	...	✗	30 psi
การสั่นสะเทือนเมื่อปั๊มทำงาน	...	...	...	...	/	
วัดกระแสมอเตอร์ (ค่ามาตรฐาน 1.51 / 1.51 / 1.51 A)	...	...	...	...	/	ค่าที่วัดได้ 1.1 / 1.2 / 1.1 A
น็อตยึดฐานชุดมอเตอร์ปั๊ม		...	...	...	/	
สกรูยึดคัปปลิ้ง (ระหว่างมอเตอร์กับปั๊ม)		...	...	...	/	
จาระบีลูกปืนมอเตอร์ปั๊ม		...	...	...	/	
ลูกยางและสปริงรับฐานมอเตอร์ปั๊ม		...	...	...	/	
วัดค่าความเป็นฉนวนของมอเตอร์				...	/	
ทำความสะอาด						
มอเตอร์ ปั๊ม ท่อน้ำ	...	...	...	...	/	
บริเวณฐานมอเตอร์ปั๊ม	...	...	...	...	/	
ตู้ควบคุมมอเตอร์	...	...	...	...	/	
หน้าคอนแทคของตัว STARTER			...	...	/	
ไส้กรองหยาบ (STRAINER)			...	...	/	
เปลี่ยน						
ทาสีมอเตอร์ ตัวเครื่อง และในส่วนที่จำเป็น				...	–	

รายละเอียดปัญหา	รายละเอียดการแก้ปัญหา
หรงดันถังลม 30 psi	

หมายเหตุ M = Monthly Q = Quarterly H = Half Yearly Y = Yearly

โปรดระบุเครื่องหมาย ☑ ปกติ ☒ ไม่ปกติ

ตรวจเช็คโดย	ตรวจสอบโดย	ทบทวนตรวจสอบโดย
ช่างอาคาร : (ลายมือชื่อ)	หัวหน้างาน : (ลายมือชื่อ)	ผู้จัดการอาคาร : (ลายมือชื่อ)
วันที่ 20 4 69	วันที่ 1 5 69	วันที่ 1 5 69

แบบฟอร์มการตรวจสอบการบำรุงรักษาเชิงป้องกัน

Preventive Maintenance Checklist

อาคาร Supalai loft khae rai Station

- [ ] Transfer Pump/เครื่องสูบน้ำดี
- [x] Booster Pump/เครื่องสูบเพิ่มแรงดัน
- [ ] Irrigation Pump/เครื่องสูบน้ำรดน้ำต้นไม้
- [ ] Jockey Pump/เครื่องสูบน้ำรักษาแรงดัน
- [ ] Filter Pump/เครื่องสูบน้ำระบบสระว่ายน้ำ
- [ ] Spa /Jaguzzi Pump/เครื่องสูบน้ำนวดตัว
- [ ] Fountain Pump/เครื่องสูบน้ำบ่อน้ำพุ
- [ ] Others/ อื่นๆ ______

รหัสเครื่องจักร :	BP - 02	อายุการใช้งาน :	11-10-61
รหัสความถี่ :	M	สถานที่ติดตั้ง :	M&E Room Roof FL

รายละเอียด	M	Q	H	Y	สภาวะปกติหรือไม่	หมายเหตุ
ตรวจเช็ค						
เสียงลูกปืนมอเตอร์	...	...	...	...	/	
เสียงลูกปืนปั๊ม	...	...	...	...	/	
หลอดสัญญาณไฟ	...	...	...	...	/	
ขั้วต่อสายไฟต่างๆ	...	...	...	...	/	
การรั่วซึมตามข้อต่อต่างๆ	...	...	...	...	/	
แรงดันน้ำเข้า / ออกปั๊ม (ค่ามาตรฐาน เข้า 0 PSI / ออก 35 PSI)	...	...	...	...	/	ค่าที่วัดได้: 0 / 30 PSI
แรงดันลมภายในถังความดัน(เฉพาะ Booster Pump ปกติประมาณ 35 Psi)	...	...	...	...	/	
การสั่นสะเทือนเมื่อปั๊มทำงาน	...	...	...	...	/	
วัดกระแสมอเตอร์ (ค่ามาตรฐาน 1.51 / 1.51 / 1.51 A)	...	...	...	...	/	ค่าที่วัดได้ 1.1 / 1 / 1
น็อตยึดฐานชุดมอเตอร์ปั๊ม		...	...	...	/	
สกรูยึดคัพปริง (ระหว่างมอเตอร์กับปั๊ม)		...	...	...	/	
จาระบีลูกปืนมอเตอร์ปั๊ม		...	...	...	/	
ลูกยางและสปริงรับฐานมอเตอร์ปั๊ม		...	...	...	/	
วัดค่าความเป็นฉนวนของมอเตอร์				...	/	
ทำความสะอาด						
มอเตอร์ ปั๊ม ท่อน้ำ	...	...	...	...	/	
บริเวณฐานมอเตอร์ปั๊ม	...	...	...	...	/	
ตู้ควบคุมมอเตอร์	...	...	...	...	/	
หน้าคอนแทคของตัว STARTER			...	...	/	
ไส้กรองหยาบ (STRAINER)			...	...	/	
เปลี่ยน						
ทาสีมอเตอร์ ตัวเครื่อง และในส่วนที่ชำรุดเป็น				...	/	

รายละเอียดปัญหา	รายละเอียดการแก้ปัญหา

หมายเหตุ M = Monthly Q = Quarterly H = Half Yearly Y = Yearly

โปรดระบุเครื่องหมาย ☑ ปกติ ☒ ไม่ปกติ

ตรวจเช็คโดย	ตรวจสอบโดย	ทบทวนตรวจสอบโดย
ช่างอาคาร : (ลายเซ็น)	หัวหน้าช่าง : (ลายเซ็น)	ผู้จัดการอาคาร : (ลายเซ็น)
วันที่ 20 4 69	วันที่ 20 4 61	วันที่ 1 5 69

แบบฟอร์มการตรวจสอบการบำรุงรักษาเชิงป้องกัน
Preventive Maintenance Checklist

อาคาร: Supalai loft khae rai Station

- [ ] Transfer Pump/เครื่องสูบน้ำดี
- [x] Booster Pump/เครื่องสูบเพิ่มแรงดัน
- [ ] Irrigation Pump/เครื่องสูบน้ำรดน้ำต้นไม้
- [ ] Jockey Pump/เครื่องสูบน้ำรักษาแรงดัน
- [ ] Filter Pump/เครื่องสูบน้ำระบบสระว่ายน้ำ
- [ ] Spa /Jaguzzi Pump/เครื่องสูบน้ำนวดตัว
- [ ] Fountain Pump/เครื่องสูบน้ำบ่อน้ำพุ
- [ ] Others/ อื่นๆ : ____

รหัสเครื่องจักร :	BP - 03	อายุการใช้งาน :	11 - 10 - 61
รหัสความถี่ :	M	สถานที่ติดตั้ง :	pump Room U.FL

รายละเอียด	M	Q	H	Y	สภาวะปกติหรือไม่	หมายเหตุ
ตรวจเช็ค						
เสียงลูกปืนมอเตอร์	...	...	...	...	/	
เสียงลูกปืนปั๊ม	...	...	...	...	/	
หลอดสัญญาณไฟ	...	...	...	...	/	
ขั้วต่อสายไฟต่างๆ	...	...	...	...	/	
การรั่วซึมตามข้อต่อต่างๆ	...	...	...	...	/	
แรงดันน้ำเข้า / ออกปั๊ม (ค่ามาตรฐาน เข้า 0 PSI / ออก 35 PSI)	...	...	...	...	/	ค่าที่วัดได้ : 0 / 35
แรงดันลมภายในถังความดัน(เฉพาะ Booster Pump ปกติประมาณ 35 Psi)	...	...	...	...	/	35 PSI
การสั่นสะเทือนเมื่อปั๊มทำงาน	...	...	...	...	/	
วัดกระแสมอเตอร์ (ค่ามาตรฐาน 1.18 / 1.18 / 1.18 A)	...	...	...	...	/	ค่าที่วัดได้ 0.7/0.4 / A
น็อตยึดฐานชุดมอเตอร์ปั๊ม		...	...	...	/	
สกรูยึดคัพสปริง (ระหว่างมอเตอร์กับปั๊ม)		...	...	...	/	
จาระบีลูกปืนมอเตอร์ปั๊ม		...	...	...	/	
ลูกยางและสปริงรับฐานมอเตอร์ปั๊ม		...	...	...	/	
วัดค่าความเป็นฉนวนของมอเตอร์				...	/	
ทำความสะอาด						
มอเตอร์ ปั๊ม ท่อน้ำ	...	...	...	...	/	
บริเวณฐานมอเตอร์ปั๊ม	...	...	...	...	/	
ตู้ควบคุมมอเตอร์	...	...	...	...	/	
หน้าคอนแทคของตัว STARTER			...	...	/	
ไส้กรองหยาบ (STRAINER)			...	...	/	
เปลี่ยน						
ทาสีมอเตอร์ ตัวเครื่อง และในส่วนที่ชำรุด ปั๊ม				...	-	

รายละเอียดปัญหา	รายละเอียดการแก้ปัญหา

หมายเหตุ : M = Monthly Q = Quarterly H = Half Yearly Y = Yearly

โปรดระบุเครื่องหมาย ☑ ปกติ ☒ ไม่ปกติ

ตรวจเช็คโดย	ตรวจสอบโดย	ทบทวนตรวจสอบโดย
ช่างอาคาร [signature]	หัวหน้าช่าง [signature]	ผู้จัดการอาคาร [signature]
วันที่ 20 - 4 - 69	วันที่ 2 - 4 - 69	วันที่ 1 - 5 - 69

แบบฟอร์มการตรวจสอบการบำรุงรักษาเชิงป้องกัน
Preventive Maintenance Checklist

อาคาร: Supalai loft khae rai Station

- [ ] Transfer Pump/เครื่องสูบน้ำดี
- [x] Booster Pump/เครื่องสูบเพิ่มแรงดัน
- [ ] Irrigation Pump/เครื่องสูบน้ำรดน้ำต้นไม้
- [ ] Jockey Pump/เครื่องสูบน้ำรักษาแรงดัน
- [ ] Filter Pump/เครื่องสูบน้ำระบบสระว่ายน้ำ
- [ ] Spa /Jaguzzi Pump/เครื่องสูบน้ำนวดตัว
- [ ] Fountain Pump/เครื่องสูบน้ำบ่อน้ำพุ
- [ ] Others/ อื่นๆ ____

รหัสเครื่องจักร :	BP - 04	อายุการใช้งาน :	11 - 10 - 61
รหัสความถี่ :	M	สถานที่ติดตั้ง :	Pump room ...FL.

รายละเอียด	M	Q	H	Y	สภาวะปกติหรือไม่	หมายเหตุ
ตรวจเช็ค						
เสียงลูกปืนมอเตอร์	...	...	...	...	/	
เสียงลูกปืนปั๊ม	...	...	...	...	/	
หลอดสัญญาณไฟ	...	...	...	...	/	
ขั้วต่อสายไฟต่างๆ	...	...	...	...	/	
การรั่วซึมตามข้อต่อต่างๆ	...	...	...	...	/	
แรงดันน้ำเข้า / ออกปั๊ม (ค่ามาตรฐาน เข้า 0 PSI / ออก 35 PSI)	...	...	...	...	/	ค่าที่วัดได้ : 0 / 35
แรงดันลมภายในถังความดัน(เฉพาะ Booster Pump ปกติประมาณ 35 Psi)	...	...	...	...	/	35 Psi
การสั่นสะเทือนเมื่อปั๊มทำงาน	...	...	...	...	/	
วัดกระแสมอเตอร์ (ค่ามาตรฐาน 1.18 / 1.18 / 1.18 A)	...	...	...	...	/	ค่าที่วัดได้ : 0.9 / 0.9 / 0.9
น็อตยึดฐานชุดมอเตอร์ปั๊ม		...	...	...	/	
สกรูยึดคัปปลิ้ง (ระหว่างมอเตอร์กับปั๊ม)		...	...	...	/	
จาระบีลูกปืนมอเตอร์ปั๊ม		...	...	...	/	
ลูกยางและสปริงรับฐานมอเตอร์ปั๊ม		...	...	...	/	
วัดค่าความเป็นฉนวนของมอเตอร์				...	-	
ทำความสะอาด						
มอเตอร์ ปั๊ม ท่อน้ำ	...	...	...	...	/	
บริเวณฐานมอเตอร์ปั๊ม	...	...	...	...	/	
ตู้ควบคุมมอเตอร์	...	...	...	...	/	
หน้าคอนแทคของตัว STARTER			...	...	/	
ไส้กรองหยาบ (STRAINER)			...	...	/	
เปลี่ยน						
ทาสีมอเตอร์ ตัวเครื่อง และในส่วนที่จำเป็น				...	/	

รายละเอียดปัญหา	รายละเอียดการแก้ปัญหา

หมายเหตุ M = Monthly Q = Quarterly H = Half Yearly Y = Yearly

โปรดระบุเครื่องหมาย ☑ ปกติ ☒ ไม่ปกติ

ตรวจเช็คโดย	ตรวจสอบโดย	ทบทวนตรวจสอบโดย
ช่างอาคาร: (signature)	หัวหน้าช่าง: (signature)	ผู้จัดการอาคาร: (signature)
วันที่ 20 4 69	วันที่ 20 4 69	วันที่ 1 5 69

แบบฟอร์มการตรวจสอบการบำรุงรักษาเชิงป้องกัน

Preventive Maintenance Checklist

THE WORKS

อาคาร : Supalai loft khae rai Station

- [ ] Transfer Pump/เครื่องสูบน้ำดี
- [x] Booster Pump/เครื่องสูบเพิ่มแรงดัน
- [ ] Irrigation Pump/เครื่องสูบน้ำรดน้ำต้นไม้
- [ ] Jockey Pump/เครื่องสูบน้ำรักษาแรงดัน
- [ ] Filter Pump/เครื่องสูบน้ำระบบสระว่ายน้ำ
- [ ] Spa /Jaguzzi Pump/เครื่องสูบน้ำนวดตัว
- [ ] Fountain Pump/เครื่องสูบน้ำบ่อน้ำพุ
- [ ] Others/ อื่นๆ : ______

รหัสเครื่องจักร :	BP-01	**อายุการใช้งาน** :	11-10-61
รหัสความถี่ :	M	**สถานที่ติดตั้ง** :	pump room Roof

รายละเอียด	M	Q	H	Y	สภาวะปกติหรือไม่	หมายเหตุ
ตรวจเช็ค						
เสียงลูกปืนมอเตอร์	...	...	...	...	/	
เสียงลูกปืนปั๊ม	...	...	...	...	/	
หลอดสัญญาณไฟ	...	...	...	...	/	
ขั้วต่อสายไฟต่างๆ	...	...	...	...	/	
การรั่วซึมตามข้อต่อต่างๆ	...	...	...	...	/	
แรงดันน้ำเข้า / ออกปั๊ม (ค่ามาตรฐาน เข้า 0 PSI / ออก 35 PSI)	...	...	...	...	/	ค่าที่วัดได้ 0 / 30 psi
แรงดันลมภายในถังความดัน(เฉพาะ Booster Pump ปกติประมาณ 35 Psi)	...	...	...	...	–	30 Psi
การสั่นสะเทือนเมื่อปั๊มทำงาน	...	...	...	...	/	
วัดกระแสมอเตอร์ (ค่ามาตรฐาน 1.51 / 1.51 / 1.51 A)	...	...	...	...	/	ค่าที่วัดได้ 1.1/1.1/1.2A
น็อตยึดฐานชุดมอเตอร์ปั๊ม		...	...	...	/	
สกรูยึดคัพลปริง (ระหว่างมอเตอร์กับปั๊ม)		...	...	...	/	
จาระบีลูกปืนมอเตอร์ปั๊ม		...	...	...	/	
ลูกยางและสปริงรับฐานมอเตอร์ปั๊ม		...	...	...	/	
วัดค่าความเป็นฉนวนของมอเตอร์				...	/	
ทำความสะอาด						
มอเตอร์ ปั๊ม ท่อน้ำ	...	...	...	...	/	
บริเวณฐานมอเตอร์ปั๊ม	...	...	...	...	/	
ตู้ควบคุมมอเตอร์	...	...	...	...	/	
หน้าคอนแทคของตัว STARTER			...	...	/	
ไส้กรองหยาบ (STRAINER)			...	...	/	
เปลี่ยน						
ทาสีมอเตอร์ , ตัวเครื่อง และในส่วนที่จำเป็น				...	–	

รายละเอียดปัญหา	รายละเอียดการแก้ปัญหา

หมายเหตุ M = Monthly Q = Quarterly H = Half Yearly Y = Yearly

โปรดระบุเครื่องหมาย ☑ ปกติ ☒ ไม่ปกติ

ตรวจเช็คโดย	ตรวจสอบโดย	ทบทวนตรวจสอบโดย
ช่างอาคาร [signature]	หัวหน้าช่าง [signature]	ผู้จัดการอาคาร [signature]
วันที่ 30/5/69	วันที่ 30/5/61	วันที่ 30 JUN 2026

แบบฟอร์มการตรวจสอบการบำรุงรักษาเชิงป้องกัน
Preventive Maintenance Checklist

THE WORKS

อาคาร : Supalai loft khae rai Station

- [ ] Transfer Pump/เครื่องสูบน้ำดี
- [x] Booster Pump/เครื่องสูบเพิ่มแรงดัน
- [ ] Irrigation Pump/เครื่องสูบน้ำรดน้ำต้นไม้
- [ ] Jockey Pump/เครื่องสูบน้ำรักษาแรงดัน
- [ ] Filter Pump/เครื่องสูบน้ำระบบสระว่ายน้ำ
- [ ] Spa /Jaguzzi Pump/เครื่องสูบน้ำนวดตัว
- [ ] Fountain Pump/เครื่องสูบน้ำบ่อน้ำพุ
- [ ] Others/ อื่นๆ : ______

รหัสเครื่องจักร :	BP-02	อายุการใช้งาน :	11-10-61
รหัสความถี่ :	M	สถานที่ติดตั้ง :	Pump room Roof

รายละเอียด	M	Q	H	Y	สภาวะปกติหรือไม่	หมายเหตุ
ตรวจเช็ค						
เสียงลูกปืนมอเตอร์	...	...	...	...	/	
เสียงลูกปืนปั๊ม	...	...	...	...	/	
หลอดสัญญาณไฟ	...	...	...	...	/	
ขั้วต่อสายไฟต่างๆ	...	...	...	...	/	
การรั่วซึมตามข้อต่อต่างๆ	...	...	...	...	/	
แรงดันน้ำเข้า / ออกปั๊ม (ค่ามาตรฐาน เข้า 0 PSI / ออก 35 PSI)	...	...	...	...	/	ค่าที่วัดได้ : 0 / 30 PSI
แรงดันลมภายในถังความดัน(เฉพาะ Booster Pump ปกติประมาณ 35 Psi)	...	...	...	...		
การสั่นสะเทือนเมื่อปั๊มทำงาน	...	...	...	...	/	
วัดกระแสมอเตอร์ (ค่ามาตรฐาน 1.51 / 1.51 / 1.51 A)	...	...	...	...	/	ค่าที่วัดได้ : 1.1 / 1.1 / 1.1
น็อตยึดฐานชุดมอเตอร์ปั๊ม		...	...	...	/	
สกรูยึดคัพลปริง (ระหว่างมอเตอร์กับปั๊ม)		...	...	...	/	
จาระบีลูกปืนมอเตอร์ปั๊ม		...	...	...	/	
ลูกยางและสปริงรับฐานมอเตอร์ปั๊ม		...	...	...	/	
วัดค่าความเป็นฉนวนของมอเตอร์				...	/	
ทำความสะอาด						
มอเตอร์ ปั๊ม ท่อน้ำ	...	...	...	...	/	
บริเวณฐานมอเตอร์ปั๊ม	...	...	...	...	/	
ตู้ควบคุมมอเตอร์	...	...	...	...	/	
หน้าคอนแทคของตัว STARTER			...	...	/	
ไส้กรองหยาบ (STRAINER)			...	...	/	
เปลี่ยน						
ทาสีมอเตอร์ ตัวเครื่อง และในส่วนที่จำเป็น				...	/	

รายละเอียดปัญหา	รายละเอียดการแก้ปัญหา

หมายเหตุ M = Monthly Q = Quarterly H = Half Yearly Y = Yearly

โปรดระบุเครื่องหมาย ☑ ปกติ ☒ ไม่ปกติ

ตรวจเช็คโดย	ตรวจสอบโดย	ทบทวนตรวจสอบโดย
ช่างอาคาร (signature)	หัวหน้าช่าง (signature)	ผู้จัดการอาคาร (signature)
วันที่ 23 / 5 / 69	วันที่ 24 / 5 / 69	วันที่ [stamp] JUN 2026

แบบฟอร์มการตรวจสอบการบำรุงรักษาเชิงป้องกัน
Preventive Maintenance Checklist

THE WORKS

อาคาร : Supalai loft khae rai Station

- [ ] Transfer Pump/เครื่องสูบน้ำดี
- [x] Booster Pump/เครื่องสูบเพิ่มแรงดัน
- [ ] Irrigation Pump/เครื่องสูบน้ำรดน้ำต้นไม้
- [ ] Jockey Pump/เครื่องสูบน้ำรักษาแรงดัน
- [ ] Filter Pump/เครื่องสูบน้ำระบบสระว่ายน้ำ
- [ ] Spa /Jaguzzi Pump/เครื่องสูบน้ำนวดตัว
- [ ] Fountain Pump/เครื่องสูบน้ำบ่อน้ำพุ
- [ ] Others/ อื่นๆ : ____________

รหัสเครื่องจักร :	BP-3	อายุการใช้งาน :	11-10-61
รหัสความถี่ :		สถานที่ติดตั้ง :	underground

รายละเอียด	M	Q	H	Y	สภาวะปกติหรือไม่	หมายเหตุ
ตรวจเช็ค						
เสียงลูกปืนมอเตอร์	...	...	...	...	✓	
เสียงลูกปืนปั๊ม	...	...	...	...	✓	
หลอดสัญญาณไฟ	...	...	...	...	✓	
ขั้วต่อสายไฟต่างๆ	...	...	...	...	✓	
การรั่วซึมตามข้อต่อต่างๆ	...	...	...	...	✓	
แรงดันน้ำเข้า / ออกปั๊ม (ค่ามาตรฐาน เข้า 0 PSI / ออก 35 PSI)	...	...	...	...	✓	ค่าที่วัดได้ : 0 / 30 psi
แรงดันลมภายในถังความดัน(เฉพาะ Booster Pump ปกติประมาณ 35 Psi)	...	...	...	...	-	30 PSI
การสั่นสะเทือนเมื่อปั๊มทำงาน	...	...	...	...	✓	
วัดกระแสมอเตอร์ (ค่ามาตรฐาน 1.5 / 1.51 / 1.52 A)	...	...	...	...	✓	ค่าที่วัดได้ 1.1 / 1.2 / 1.1 A
น็อตยึดฐานชุดมอเตอร์ปั๊ม		...	...	...	✓	
สกรูยึดคัพสปริง (ระหว่างมอเตอร์กับปั๊ม)		...	...	...	✓	
จาระบีลูกปืนมอเตอร์ปั๊ม		...	...	...	✓	
ลูกยางและสปริงกันฐานมอเตอร์ปั๊ม		...	...	...	✓	
วัดค่าความเป็นฉนวนของมอเตอร์				...	✓	
ทำความสะอาด						
มอเตอร์ ปั๊ม ท่อน้ำ	...	...	...	...	✓	
บริเวณฐานมอเตอร์ปั๊ม	...	...	...	...	✓	
ตู้ควบคุมมอเตอร์	...	...	...	...	✓	
หน้าคอนแทคของตัว STARTER			...	...	✓	
ไส้กรองหยาบ (STRAINER)			...	...	✓	
เปลี่ยน						
ทาสีมอเตอร์ , ตัวเครื่อง และในส่วนที่จำเป็น				...	✓	

รายละเอียดปัญหา	รายละเอียดการแก้ปัญหา

หมายเหตุ : M = Monthly Q = Quarterly H = Half Yearly Y = Yearly

โปรดระบุเครื่องหมาย ☑ ปกติ ☒ ไม่ปกติ

ตรวจเช็คโดย	ตรวจสอบโดย	ทบทวนตรวจสอบโดย
ช่างอาคาร (signature)	หัวหน้าช่าง (signature)	ผู้จัดการอาคาร (signature)
วันที่ 30 5 69	วันที่ : 1 / 6 / 69	วันที่ : 1 6 69

แบบฟอร์มการตรวจสอบการบำรุงรักษาเชิงป้องกัน

Preventive Maintenance Checklist

WORKS

อาคาร : Supalai loft khae rai Station

- [ ] Transfer Pump/เครื่องสูบน้ำดี
- [x] Booster Pump/เครื่องสูบเพิ่มแรงดัน
- [ ] Irrigation Pump/เครื่องสูบน้ำรดน้ำต้นไม้
- [ ] Jockey Pump/เครื่องสูบน้ำรักษาแรงดัน
- [ ] Filter Pump/เครื่องสูบน้ำระบบสระว่ายน้ำ
- [ ] Spa /Jaguzzi Pump/เครื่องสูบน้ำนวดตัว
- [ ] Fountain Pump/เครื่องสูบน้ำบ่อน้ำพุ
- [ ] Others/ อื่นๆ : ____________

รหัสเครื่องจักร :	B-P-4	อายุการใช้งาน :	11-10-61
รหัสความถี่ :		สถานที่ติดตั้ง :	undergrad

รายละเอียด	M	Q	H	Y	สภาวะปกติหรือไม่	หมายเหตุ
ตรวจเช็ค						
เสียงลูกปืนมอเตอร์	...	...	...	...	✓	
เสียงลูกปืนปั๊ม	...	...	...	...	✓	
หลอดสัญญาณไฟ	...	...	...	...	✓	
ขั้วต่อสายไฟต่างๆ	...	...	...	...	✓	
การรั่วซึมตามข้อต่อต่างๆ	...	...	...	...	✓	
แรงดันน้ำเข้า / ออกปั๊ม (ค่ามาตรฐาน เข้า 0 PSI / ออก 35 PSI)	...	...	...	...	✓	ค่าที่วัดได้ : 0 / 30psi
แรงดันลมภายในถังความดัน(เฉพาะ Booster Pump ปกติประมาณ 35 Psi)	...	...	...	...	-	30psi
การสั่นสะเทือนเมื่อปั๊มทำงาน	...	...	...	...	✓	
วัดกระแสมอเตอร์ (ค่ามาตรฐาน 1.5 / 1.51 / 1.52 A)	...	...	...	...	✓	ค่าที่วัดได้ : 1.1 / 1.2 / 1.1 A
น็อตยึดฐานชุดมอเตอร์ปั๊ม		...	...	...	✓	
สกรูยึดคัพสปริง (ระหว่างมอเตอร์กับปั๊ม)		...	...	...	✓	
จาระบีลูกปืนมอเตอร์ปั๊ม		...	...	...	✓	
ลูกยางและสปริงรับฐานมอเตอร์ปั๊ม		...	...	...	✓	
วัดค่าความเป็นฉนวนของมอเตอร์				...	✓	
ทำความสะอาด						
มอเตอร์ ปั๊ม ท่อน้ำ	...	...	...	...	✓	
บริเวณฐานมอเตอร์ปั๊ม	...	...	...	...	✓	
ตู้ควบคุมมอเตอร์	...	...	...	...	✓	
หน้าคอนแทคของตัว STARTER			...	...	✓	
ไส้กรองหยาบ (STRAINER)			...	...	✓	
เปลี่ยน						
ทาสีมอเตอร์ ตัวเครื่อง และในส่วนที่จำเป็น				...	✓	

รายละเอียดปัญหา	รายละเอียดการแก้ปัญหา

หมายเหตุ : M = Monthly Q = Quarterly H = Half Yearly Y = Yearly

โปรดระบุเครื่องหมาย ☑ ปกติ ☒ ไม่ปกติ

ตรวจเช็คโดย	ตรวจสอบโดย	ทบทวนตรวจสอบโดย
ช่างอาคาร : (signature)	หัวหน้าช่าง : (signature)	ผู้จัดการอาคาร (signature)
วันที่ 30 / 5 / 69	วันที่ 1 / 6 / 69	วันที่ 1 / 6 / 69

แบบฟอร์มการตรวจสอบการบำรุงรักษาเชิงป้องกัน
Preventive Maintenance Checklist

อาคาร Supalai loft khae rai Station

- [ ] Transfer Pump/เครื่องสูบน้ำดี
- [x] Booster Pump/เครื่องสูบเพิ่มแรงดัน
- [ ] Irrigation Pump/เครื่องสูบน้ำรดน้ำต้นไม้
- [ ] Jockey Pump/เครื่องสูบน้ำรักษาแรงดัน
- [ ] Filter Pump/เครื่องสูบน้ำระบบกรองน้ำ
- [ ] Spa /Jaguzzi Pump/เครื่องสูบน้ำนวดตัว
- [ ] Fountain Pump/เครื่องสูบน้ำบ่อน้ำพุ
- [ ] Others/ อื่นๆ ____

รหัสเครื่องจักร :	BP-01	อายุการใช้งาน :	11-10-61
รหัสความถี่ :	M	สถานที่ติดตั้ง	pump room R

รายละเอียด	M	Q	H	Y	สภาวะปกติหรือไม่	หมายเหตุ
ตรวจเช็ค						
เสียงลูกปืนมอเตอร์	...	...	...	...	✓	
เสียงลูกปืนปั๊ม	...	...	...	...	✓	
หลอดสัญญาณไฟ	...	...	...	...	✓	
ขั้วต่อสายไฟต่างๆ	...	...	...	...	✓	
การรั่วซึมตามข้อต่อต่างๆ	...	...	...	...	✓	
แรงดันน้ำเข้า / ออกปั๊ม (ค่ามาตรฐาน เข้า 0 Psi / ออก 35 Psi)	...	...	...	...	✓	ค่าที่วัดได้ 22
แรงดันลมภายในถังความดัน(เฉพาะ Booster Pump ปกติประมาณ 35 Psi)	...	...	...	...	22 PSi	รอดำเนินการแก้ไข
การสั่นสะเทือนเมื่อปั๊มทำงาน	...	...	...	...	✓	
วัดกระแสมอเตอร์ (ค่ามาตรฐาน 1.51 1.51 1.51 A)	...	...	...	...	-	ค่าที่วัดได้ : -
น็อตยึดฐานชุดมอเตอร์ปั๊ม		...	...	...	✓	
สกรูยึดคัปปลิ้ง (ระหว่างมอเตอร์กับปั๊ม)		...	...	...	✓	
จาระบีลูกปืนมอเตอร์ปั๊ม		...	...	...	✓	
ลูกยางและสปริงรับฐานมอเตอร์ปั๊ม		...	...	...	✓	
วัดค่าความเป็นฉนวนของมอเตอร์				...	-	
ทำความสะอาด						
มอเตอร์ ปั๊ม ท่อน้ำ	...	...	...	...	-	
บริเวณฐานมอเตอร์ปั๊ม	...	...	...	...	-	
ตู้ควบคุมมอเตอร์	...	...	...	...	-	
หน้าคอนแทคของตัว STARTER			...	...	-	
ไส้กรองหยาบ (STRAINER)			...	...	-	
เปลี่ยน						
ทาสีมอเตอร์ ตัวเครื่อง และในส่วนที่จำเป็น				...	-	

รายละเอียดปัญหา	รายละเอียดการแก้ปัญหา

หมายเหตุ : M = Monthly Q = Quarterly H = Half Yearly Y = Yearly

โปรดระบุเครื่องหมาย ☑ ปกติ ☒ ไม่ปกติ

ตรวจเช็คโดย [signature]
ช่างอาคาร
วันที่ 15 6 67

ตรวจสอบโดย [signature]
หัวหน้าช่าง
วันที่ 15 6 67

ทบทวนตรวจสอบโดย [signature]
ผู้จัดการอาคาร
วันที่ 16 JUL 2024

แบบฟอร์มการตรวจสอบการบำรุงรักษาเชิงป้องกัน
Preventive Maintenance Checklist

อาคาร: Supalai loft khae rai Station

- [ ] Transfer Pump/เครื่องสูบน้ำดี
- [x] Booster Pump/เครื่องสูบเพิ่มแรงดัน
- [ ] Irrigation Pump/เครื่องสูบน้ำรดน้ำต้นไม้
- [ ] Jockey Pump/เครื่องสูบน้ำรักษาแรงดัน
- [ ] Filter Pump/เครื่องสูบน้ำระบบสระว่ายน้ำ
- [ ] Spa /Jaguzzi Pump/เครื่องสูบน้ำนวดตัว
- [ ] Fountain Pump/เครื่องสูบน้ำบ่อน้ำพุ
- [ ] Others/ อื่นๆ ____

รหัสเครื่องจักร :	BP-02	อายุการใช้งาน :	11-10-61
รหัสความถี่ :	M	สถานที่ติดตั้ง :	Pump. room R

รายละเอียด	M	Q	H	Y	สภาวะปกติหรือไม่	หมายเหตุ
ตรวจเช็ค						
เสียงลูกปืนมอเตอร์	...	...	...	...	✓	
เสียงลูกปืนปั๊ม	...	...	...	...	✓	
หลอดสัญญาณไฟ	...	...	...	...	✓	
ขั้วต่อสายไฟต่างๆ	...	...	...	...	✓	
การรั่วซึมตามข้อต่อต่างๆ	...	...	...	...	✓	
แรงดันน้ำเข้า / ออกปั๊ม (ค่ามาตรฐาน เข้า 0 PSI / ออก 35 PSI)	...	...	...	...	✓	ค่าที่วัดได้ : 22 /
แรงดันลมภายในถังความดัน(เฉพาะ Booster Pump ปกติประมาณ 35 Psi)	...	...	...	...	22 psi	
การสั่นสะเทือนเมื่อปั๊มทำงาน	...	...	...	...	✓	
วัดกระแสมอเตอร์ (ค่ามาตรฐาน 1.51 , 1.51 , 1.51 A)	...	...	...	...	- ✓	ค่าที่วัดได้ : - /
น็อตยึดฐานชุดมอเตอร์ปั๊ม		...	...	...	✓	
สกรูยึดคัพลิง (ระหว่างมอเตอร์กับปั๊ม)		...	...	...	✓	
จาระบีลูกปืนมอเตอร์ปั๊ม		...	...	...	✓	
ลูกยางและสปริงรับฐานมอเตอร์ปั๊ม		...	...	...	✓	
วัดค่าความเป็นฉนวนของมอเตอร์				...	-	
ทำความสะอาด						
มอเตอร์ ปั๊ม ท่อน้ำ	...	...	...	...	-	
บริเวณฐานมอเตอร์ปั๊ม	...	...	...	...	-	
ตู้ควบคุมมอเตอร์	...	...	...	...	-	
หน้าคอนแทคของตัว STARTER			...	...	-	
ไส้กรองหยาบ (STRAINER)			...	...	-	
เปลี่ยน						
ทาสีมอเตอร์ , ตัวเครื่อง และในส่วนที่จำเป็น				...	-	

รายละเอียดปัญหา	รายละเอียดการแก้ปัญหา

หมายเหตุ : M = Monthly Q = Quarterly H = Half Yearly Y = Yearly

โปรดระบุเครื่องหมาย ☑ ปกติ ☒ ไม่ปกติ

ตรวจเช็คโดย [signature]	ตรวจสอบโดย [signature]	ทบทวนตรวจสอบโดย [signature]
ช่างอาคาร	หัวหน้าช่าง	ผู้จัดการอาคาร
วันที่ 15 6 69	วันที่ 15 6 69	วันที่ 10 JUL 2026

แบบฟอร์มการตรวจสอบการบำรุงรักษาเชิงป้องกัน
Preventive Maintenance Checklist

อาคาร: Supalai loft khae rai Station

- [ ] Transfer Pump/เครื่องสูบน้ำดี
- [x] Booster Pump/เครื่องสูบเพิ่มแรงดัน
- [ ] Irrigation Pump/เครื่องสูบน้ำรดน้ำต้นไม้
- [ ] Jockey Pump/เครื่องสูบน้ำรักษาแรงดัน
- [ ] Filter Pump/เครื่องสูบน้ำระบบสระว่ายน้ำ
- [ ] Spa /Jaguzzi Pump/เครื่องสูบน้ำนวดตัว
- [ ] Fountain Pump/เครื่องสูบน้ำบ่อน้ำพุ
- [ ] Others/ อื่นๆ ______

รหัสเครื่องจักร :	BP-03	อายุการใช้งาน :	11-10-61
รหัสความถี่ :	M	สถานที่ติดตั้ง	Pump room B1

รายละเอียด	M	Q	H	Y	สภาวะปกติหรือไม่	หมายเหตุ
ตรวจเช็ค						
เสียงลูกปืนมอเตอร์	...	...	...	...	✓	
เสียงลูกปืนปั๊ม	...	...	...	...	✓	
หลอดสัญญาณไฟ	...	...	...	...	✓	
ขั้วต่อสายไฟต่างๆ	...	...	...	...	✓	
การรั่วซึมตามข้อต่อต่างๆ	...	...	...	...	✓	
แรงดันน้ำเข้า / ออกปั๊ม (ค่ามาตรฐาน เข้า 0 Psi / ออก 35 Psi)	...	...	...	...	✓	ค่าที่วัดได้ : 35 /
แรงดันลมภายในถังความดัน(เฉพาะ Booster Pump ปกติประมาณ 35 Psi)	...	...	...	...	32 Psi	
การสั่นสะเทือนเมื่อปั๊มทำงาน	...	...	...	...	✓	
วัดกระแสมอเตอร์ (ค่ามาตรฐาน __/__/__A)	...	...	...	...		ค่าที่วัดได้ : __/__/__
น็อตยึดฐานชุดมอเตอร์ปั๊ม		...	...	...		
สกรูยึดคัพลิ้ง (ระหว่างมอเตอร์กับปั๊ม)		...	...	...		
จาระบีลูกปืนมอเตอร์ปั๊ม		...	...	...		
ลูกยางและสปริงกันฐานมอเตอร์ปั๊ม		...	...	...		
วัดค่าความเป็นฉนวนของมอเตอร์				...		
ทำความสะอาด						
มอเตอร์ ปั๊ม ท่อน้ำ	...	...	...	...		
บริเวณฐานมอเตอร์ปั๊ม	...	...	...	...		
ตู้ควบคุมมอเตอร์	...	...	...	...		
หน้าคอนแทคของตัว STARTER			...	...		
ไส้กรองหยาบ (STRAINER)			...	...		
เปลี่ยน						
ทาสีมอเตอร์ , ตัวเครื่อง และในส่วนที่จำเป็น				...		

รายละเอียดปัญหา	รายละเอียดการแก้ปัญหา

หมายเหตุ M = Monthly Q = Quarterly H = Half Yearly Y = Yearly

โปรดระบุเครื่องหมาย ☑ ปกติ ☒ ไม่ปกติ

ตรวจเช็คโดย [signature]
ช่างอาคาร
วันที่ 15 6 69

ตรวจสอบโดย [signature]
หัวหน้าช่าง
วันที่ 15 6 69

ทบทวนตรวจสอบโดย [signature]
ผู้จัดการอาคาร
วันที่ 1 0 มิ.ย. 2569

แบบฟอร์มการตรวจสอบการบำรุงรักษาเชิงป้องกัน
Preventive Maintenance Checklist

อาคาร: Supalai loft khae rai Station

- [ ] Transfer Pump/เครื่องสูบน้ำดี
- [x] Booster Pump/เครื่องสูบเพิ่มแรงดัน
- [ ] Irrigation Pump/เครื่องสูบน้ำรดน้ำต้นไม้
- [ ] Jockey Pump/เครื่องสูบน้ำรักษาแรงดัน
- [ ] Filter Pump/เครื่องสูบน้ำระบบสระว่ายน้ำ
- [ ] Spa /Jaguzzi Pump/เครื่องสูบน้ำนวดตัว
- [ ] Fountain Pump/เครื่องสูบน้ำบ่อน้ำพุ
- [ ] Others/ อื่นๆ ____________

รหัสเครื่องจักร :	BP-04	อายุการใช้งาน :	11-10-61
รหัสความถี่ :	M	สถานที่ติดตั้ง :	pump room B1

รายละเอียด	M	Q	H	Y	สภาวะปกติหรือไม่	หมายเหตุ
ตรวจเช็ค						
เสียงลูกปืนมอเตอร์	...	...	...	...		
เสียงลูกปืนปั๊ม	...	...	...	...		
หลอดสัญญาณไฟ	...	...	...	...		
ขั้วต่อสายไฟต่างๆ	...	...	...	...		
การรั่วซึมตามข้อต่อต่างๆ	...	...	...	...		
แรงดันน้ำเข้า / ออกปั๊ม (ค่ามาตรฐาน เข้า ______PSI / ออก ______PSI)	...	...	...	...		ค่าที่วัดได้ : ____/____
แรงดันลมภายในถังความดัน(เฉพาะ Booster Pump ปกติประมาณ 35 Psi)	...	...	...	...		
การสั่นสะเทือนเมื่อปั๊มทำงาน	...	...	...	...		
วัดกระแสมอเตอร์ (ค่ามาตรฐาน ______/______/______A)	...	...	...	...		ค่าที่วัดได้ : ____/____/____
น็อตยึดฐานชุดมอเตอร์ปั๊ม		...	...	...		
สกรูยึดคัพลิ้ง (ระหว่างมอเตอร์กับปั๊ม)		...	...	...		
จาระบีลูกปืนมอเตอร์ปั๊ม		...	...	...		
ลูกยางและสปริงรับฐานมอเตอร์ปั๊ม		...	...	...		
วัดค่าความเป็นฉนวนของมอเตอร์				...		
ทำความสะอาด						
มอเตอร์ ปั๊ม ท่อน้ำ	...	...	...	...		
บริเวณฐานมอเตอร์ปั๊ม	...	...	...	...		
ตู้ควบคุมมอเตอร์	...	...	...	...		
หน้าคอนแทคของตัว STARTER			...	...		
ไส้กรองหยาบ (STRAINER)			...	...		
เปลี่ยน						
ทาสีมอเตอร์ ตัวเครื่อง และในส่วนที่จำเป็น				...		

รายละเอียดปัญหา	รายละเอียดการแก้ปัญหา

หมายเหตุ M = Monthly Q = Quarterly H = Half Yearly Y = Yearly

โปรดระบุเครื่องหมาย ☑ ปกติ ☒ ไม่ปกติ

ตรวจเช็คโดย: (signature)	ตรวจสอบโดย: (signature)	ทบทวนตรวจสอบโดย: (signature)
ช่างอาคาร	หัวหน้าช่าง	ผู้จัดการอาคาร
วันที่ 15 6 69	วันที่ 15 6 69	วันที่ 1 0 JUL 2026

แบบฟอร์มการตรวจสอบการบำรุงรักษาเชิงป้องกัน

Preventive Maintenance Checklist

THE WORKS

อาคาร : Supalai loft khae rai Station

เครื่องจักร : Pressure Reducing Valve (PRV)/ วาล์วปรับลดแรงดัน

รหัสเครื่องจักร :	อายุการใช้งาน : 11-10-61 To
รหัสความถี่ :	สถานที่ติดตั้ง :

รายละเอียด	M	H	Y	PRV ชุดที่ 1 ชั้น ____				PRV ชุดที่ 2 ชั้น ____				PRV ชุดที่ 3 ชั้น ____				PRV ชุดที่ 4 ชั้น ____			
				PRV No. 1	PRV No. 2	PRV No. 3	PRV No. 4	PRV No. 1	PRV No. 2	PRV No. 3	PRV No. 4	PRV No. 1	PRV No. 2	PRV No. 3	PRV No. 4	PRV No. 1	PRV No. 2	PRV No. 3	PRV No. 4
ตรวจเช็ค																			
ตรวจสอบตำแหน่งการเปิด - ปิด วาล์วน้ำ	•••	•••	•••	/				/				/	/			/	/		
ตรวจสอบสภาพท่อและการรั่วซึม	•••	•••	•••	/				/				/	/			/	/		
ตรวจสอบการสั่นของวาล์วและท่อ	•••	•••	•••	/				/				/	/			/	/		
ตรวจสอบการเกิดสนิมและทาสีป้องกัน (ถ้าจำเป็น)	•••	•••	•••	/				/				/	/			/	/		
ทำความสะอาดทั่วไป	•••	•••	•••	/				/				/	/			/	/		
ทำความสะอาด																			
ล้างทำความสะอาด Strainer, Diapharm และท่อชุดควบคุม		•••	•••	–				–											
บันทึกค่าแรงดัน																			
ค่าแรงดันที่ผู้ออกแบบกำหนด																			
แรงดันด้านน้ำเข้า (Inlet Pressure-PSI)	•••	•••	•••	50				80				90	50			160	50		
แรงดันด้านน้ำออก (Outlet Pressure-PSI)	•••	•••	•••	20				20				50	20			50	20		
ค่าแรงดันใช้งานจริง																			
แรงดันด้านน้ำเข้า (Inlet Pressure-PSI)	•••	•••	•••	48				75				88	42			160	50		
แรงดันด้านน้ำออก (Outlet Pressure-PSI)	•••	•••	•••	–				22				42	30			50	–		

รายละเอียดปัญหา

รายละเอียดการแก้ปัญหา

หมายเหตุ : M = Monthly H = Half Yearly Y = Yearly โปรดระบุเครื่องหมาย ☑ ปกติ ☒ ไม่ปกติ

ตรวจเช็คโดย :
ช่างอาคาร : [signature]
วันที่ : 17 / 1 / 69

ตรวจสอบโดย :
หัวหน้าช่าง : [signature]
วันที่ : 5 ก.พ. 69

ทบทวนตรวจสอบโดย :
ผู้จัดการอาคาร : [signature]
วันที่ : - 8 FEB 2026

แบบฟอร์มการตรวจสอบการบำรุงรักษาเชิงป้องกัน
Preventive Maintenance Checklist

อาคาร : Supalai loft khae rai Station

เครื่องจักร : Pressure Reducing Valve (PRV)/ วาล์วปรับลดแรงดัน

รหัสเครื่องจักร :	PRV Station	อายุการใช้งาน	11-10-61 To
รหัสความถี่	M	สถานที่ติดตั้ง :	7, 12A 19, 25

รายละเอียด	M	H	Y	PRV ชุดที่ 1 ชั้น 25				PRV ชุดที่ 2 ชั้น 19				PRV ชุดที่ 3 ชั้น 12 A				PRV ชุดที่ 4 ชั้น 7			
				PRV No. 1	PRV No. 2	PRV No. 3	PRV No. 4	PRV No. 1	PRV No. 2	PRV No. 3	PRV No. 4	PRV No. 1	PRV No. 2	PRV No. 3	PRV No. 4	PRV No. 1	PRV No. 2	PRV No. 3	PRV No. 4
ตรวจเช็ค																			
ตรวจสอบตำแหน่งการเปิด - ปิด วาล์วน้ำ	...	...	...	/				/				/	/			/	/		
ตรวจสอบสภาพท่อและการรั่วซึม	...	...	...	/				/				/	/			/	/		
ตรวจสอบการสั่นของวาล์วและท่อ	...	...	...	/				/				/	/			/	/		
ตรวจสอบการเกิดสนิมและทาสีป้องกัน (ถ้าจำเป็น)	...	...	...	−								/	/			/	/		
ทำความสะอาดทั่วไป	...	...	...	−				−				−	−			−	−		
ทำความสะอาด																			
ล้างทำความสะอาด Strainer, Diapharm และท่อชุดควบคุม		...	...	−				−				−	−			−	−		
บันทึกค่าแรงดัน																			
ค่าแรงดันที่ผู้ออกแบบกำหนด																			
แรงดันด้านน้ำเข้า (Inlet Pressure-PSI)	...	...	...	50				80				90	45			170	95		
แรงดันด้านน้ำออก (Outlet Pressure-PSI)	...	...	...	20				20				45	20			85	20		
ค่าแรงดันใช้งานจริง																			
แรงดันด้านน้ำเข้า (Inlet Pressure-PSI)	...	...	...	45				75				36	36			125	190		
แรงดันด้านน้ำออก (Outlet Pressure-PSI)	...	...	...	30				22				35	35			130	50		

รายละเอียดปัญหา

เหรียญ กำเนินการ ล้าง แพลก ขึ้นไปติดต่อ แอว
วันภาคน้ำ ประจำปี

รายละเอียดการแก้ปัญหา

28/03/69

หมายเหตุ : M = Monthly H = Half Yearly Y = Yearly โปรดระบุเครื่องหมาย

☑ ปกติ ☒ ไม่ปกติ

ตรวจเช็คโดย	ตรวจสอบโดย	ทบทวนตรวจสอบโดย
ช่างอาคาร [signature]	หัวหน้าช่าง [signature]	ผู้จัดการอาคาร [signature]
วันที่ 20 2 69	วันที่ 20 2 69	วันที่ 13 JUL 2025

แบบฟอร์มการตรวจสอบการบำรุงรักษาเชิงป้องกัน
Preventive Maintenance Checklist

อาคาร : Supalai loft khae rai Station

เครื่องจักร : Pressure Reducing Valve (PRV)/ วาล์วปรับลดแรงดัน

รหัสเครื่องจักร :	PRV SET 1-4	อายุการใช้งาน :	11-10-61 To
รหัสความถี่ :	M	สถานที่ติดตั้ง :	FL25 , FL19 , FL 12A , FL.P7

รายละเอียด	M	H	Y	PRV ชุดที่ 1 ชั้น 25 PRV No. 1	PRV No. 2	PRV No. 3	PRV No. 4	PRV ชุดที่ 2 ชั้น 19 PRV No. 1	PRV No. 2	PRV No. 3	PRV No. 4	PRV ชุดที่ 3 ชั้น 12A PRV No. 1	PRV No. 2	PRV No. 3	PRV No. 4	PRV ชุดที่ 4 ชั้น P7 PRV No. 1	PRV No. 2	PRV No. 3	PRV No. 4
ตรวจเช็ค																			
ตรวจสอบตำแหน่งการเปิด - ปิด วาล์วน้ำ	...	...	...	/				/				/	/		/	/			
ตรวจสอบสภาพท่อและการรั่วซึม	...	...	...	/				/				/	/		/	/			
ตรวจสอบการสั่นของวาล์วและท่อ	...	...	...	/				/				/	/		/	/			
ตรวจสอบการเกิดสนิมและทาสีป้องกัน (ถ้าจำเป็น)	...	...	...	/ *				/ *				/	/		/	/			
ทำความสะอาดทั่วไป	...	...	...	-				-				-	-		-	-			
ทำความสะอาด																			
ล้างทำความสะอาด Strainer, Diapharm และท่อชุดควบคุม		...	...	-				-				-	-		-	-			
บันทึกค่าแรงดัน																			
ค่าแรงดันที่ผู้ออกแบบกำหนด																			
แรงดันด้านน้ำเข้า (Inlet Pressure-PSI)	...	...	...	50				80				90	45		170	90			
แรงดันด้านน้ำออก (Outlet Pressure-PSI)	...	...	...	20				20				45	20		90	20			
ค่าแรงดันใช้งานจริง																			
แรงดันด้านน้ำเข้า (Inlet Pressure-PSI)	...	...	...	45				75				86	33		165	130			
แรงดันด้านน้ำออก (Outlet Pressure-PSI)	...	...	...	30				22				38	38		130	20			

รายละเอียดปัญหา

ไส้กรองวาล์วหมู่มีคราบสกปรก ชั้น 17 และแมที่ ชั้น 15 หมุนไม่ได้ มีคราบ วน และ เป็นสีระเบิด

รายละเอียดการแก้ปัญหา

Soakน้ำยา ทำความสะอาด

หมายเหตุ : M = Monthly H = Half Yearly Y = Yearly โปรดระบุเครื่องหมาย

☑ ปกติ ☒ ไม่ปกติ

ตรวจเช็คโดย ช่างอาคาร : (signature) วันที่ : 4 มี.ค. 69

ตรวจสอบโดย หัวหน้าช่าง : (signature) วันที่ : 4 มี.ค. 69

ทบทวนตรวจสอบโดย ผู้จัดการอาคาร : (signature) วันที่ : 5 / 3 / 69

THE WORKS COMMUNITY MANAGEMENT CO., LTD.

ENG-SF-050 / REV.01 / 16 กุมภาพันธ์ 2566 / Page 1 / 1

แบบฟอร์มการตรวจสอบการบำรุงรักษาเชิงป้องกัน
Preventive Maintenance Checklist

อาคาร: Supalai loft khae rai Station — เครื่องจักร: Pressure Reducing Valve (PRV)/ วาล์วปรับลดแรงดัน

รหัสเครื่องจักร: PRV Station	อายุการใช้งาน: 11-10-61 To
รหัสความถี่: M	สถานที่ติดตั้ง: FL25, FL19, FL12A, P7

รายละเอียด	M	H	Y	PRV ชุดที่ 1 ชั้น 25 PRV No. 1	PRV No. 2	PRV No. 3	PRV No. 4	PRV ชุดที่ 2 ชั้น 19 PRV No. 1	PRV No. 2	PRV No. 3	PRV No. 4	PRV ชุดที่ 3 ชั้น 12A PRV No. 1	PRV No. 2	PRV No. 3	PRV No. 4	PRV ชุดที่ 4 ชั้น P7 PRV No. 1	PRV No. 2	PRV No. 3	PRV No. 4
ตรวจเช็ค																			
[illegible]	...	...	...	✓				✓				✓	✓			✓	✓		
[illegible]	...	...	...	✓				✓				✓	✓			✓	✓		
[illegible]	...	...	...	✓				✓				✓	✓			✓	✓		
[illegible] (ถ้าจำเป็น)	...	...	...	–				–				–	–			–	–		
[illegible]	...	...	...	–				–				–	–			–	–		
ทำความสะอาด																			
ล้างทำความสะอาด Strainer, Diaphragm และชุดควบคุม		...	...	–				–				–	–			–	–		
บันทึกค่าแรงดัน																			
ค่าแรงดันที่ผู้ออกแบบกำหนด																			
แรงดันด้านน้ำเข้า (Inlet Pressure-PSI)	...	...	...	50				80				90	41			120	85		
แรงดันด้านน้ำออก (Outlet Pressure-PSI)	...	...	...	20				20				41	20			85	80		
ค่าแรงดันใช้งานจริง																			
แรงดันด้านน้ำเข้า (Inlet Pressure-PSI)	...	...	...	45				73				86	37			165	130		
แรงดันด้านน้ำออก (Outlet Pressure-PSI)	...	...	...	30				42				37	37			130	30		

รายละเอียดปัญหา: เครื่องวัดแรง ดำเนินการล้าง Strainer และทำความสะอาด PRV Station หลังจากล้าง ทำการ ระบาย Tank ไม่อยู่

รายละเอียดการแก้ปัญหา: –

หมายเหตุ: M = Monthly H = Half Yearly Y = Yearly โปรดระบุเครื่องหมาย

☑ ปกติ ☒ ไม่ปกติ

ตรวจเช็คโดย: (signature)	ตรวจสอบโดย: (signature)	ทบทวนตรวจสอบโดย: (signature)
ตำแหน่ง:	หัวหน้าช่าง:	ผู้จัดการอาคาร:
วันที่ 10 4 61	วันที่ 8 4 61	วันที่

แบบฟอร์มการตรวจสอบการบำรุงรักษาเชิงป้องกัน
Preventive Maintenance Checklist

อาคาร	Supalai loft khae rai Station	เครื่องจักร	Pressure Reducing Valve (PRV)/ วาล์วปรับลดแรงดัน
รหัสเครื่องจักร	PRV SET	อายุการใช้งาน :	11-10-61 To
รหัสความถี่	M	สถานที่ติดตั้ง :	PRV SET ชั้น 25, 19, 12A, P7

รายละเอียด	M	H	Y	PRV ชุดที่ 1 ชั้น 25				PRV ชุดที่ 2 ชั้น 19				PRV ชุดที่ 3 ชั้น 12 A				PRV ชุดที่ 4 ชั้น P7			
				PRV No. 1	PRV No. 2	PRV No. 3	PRV No. 4	PRV No. 1	PRV No. 2	PRV No. 3	PRV No. 4	PRV No. 1	PRV No. 2	PRV No. 3	PRV No. 4	PRV No. 1	PRV No. 2	PRV No. 3	PRV No. 4
ตรวจเช็ค																			
[illegible]	...	...	...	✓				✓				✓	✓			✓	✓		
[illegible]	...	...	...	✓				✓				✓	✓			✓	✓		
[illegible]	...	...	...	✓				✓				✓	✓			✓	✓		
[illegible]	...	...	...	✓				✓				✓	✓			✓	✓		
[illegible]	...	...	...	✓				✓				✓	✓			✓	✓		
ทำความสะอาด								✓				✓	✓			✓	✓		
[illegible]		...	...																
บันทึกค่าแรงดัน																			
[illegible]																			
[illegible] (Inlet Pressure Psi)	...	...	...	50				80				90	45			170	90		
[illegible] (Outlet Pressure Psi)	...	...	...	20				20				45	20			90	20		
[illegible]																			
[illegible] (Inlet Pressure Psi)	...	...	...	45				75				86	38			185	130		
[illegible] (Outlet Pressure Psi)	...	...	...	30				22				36	34			130	20		

รายละเอียดปัญหา :

รายละเอียดการแก้ปัญหา

หมายเหตุ M = Monthly H = Half Yearly Y = Yearly ไม่ระบุเครื่องหมาย

☑ ปกติ ☒ ไม่ปกติ

ตรวจเช็คโดย : [signature]
วันที่ 6 5 69

ตรวจสอบโดย : [signature]
ตำแหน่ง : ธีรวิน
วันที่ 6 5 69

หมวดตรวจสอบโดย : [signature]
ผู้จัดการ [illegible]
วันที่ 29 [illegible]

แบบฟอร์มการตรวจสอบการบำรุงรักษาเชิงป้องกัน
Preventive Maintenance Checklist

THE WORKS

อาคาร : Supalai loft khae rai Station

เครื่องจักร : Pressure Reducing Valve (PRV)/ วาล์วปรับลดแรงดัน

รหัสเครื่องจักร :	PRV station	อายุการใช้งาน :	11-10-61 To
รหัสความถี่ :	m	สถานที่ติดตั้ง :	FL 25, 19, 12A, P7

รายละเอียด	M	H	Y	PRV ชุดที่ 1 ชั้น 25				PRV ชุดที่ 2 ชั้น 19				PRV ชุดที่ 3 ชั้น 12A				PRV ชุดที่ 4 ชั้น P7			
				PRV No. 1	PRV No. 2	PRV No. 3	PRV No. 4	PRV No. 1	PRV No. 2	PRV No. 3	PRV No. 4	PRV No. 1	PRV No. 2	PRV No. 3	PRV No. 4	PRV No. 1	PRV No. 2	PRV No. 3	PRV No. 4
ตรวจเช็ค																			
ตรวจสอบตำแหน่งการเปิด - ปิด วาล์วน้ำ	...	...	...	✓				✓				✓	✓			✓	✓		
ตรวจสอบสภาพท่อและการรั่วซึม	...	...	...	✓				✓				✓	✓			✓	✓		
ตรวจสอบการสั่นของวาล์วและท่อ	...	...	...	✓				✓				✓	✓			✓	✓		
ตรวจสอบการเกิดสนิมและทาสีป้องกัน (ถ้าจำเป็น)	...	...	...	✓				✓				✓	✓			✓	✓		
ทำความสะอาดทั่วไป	...	...	...	✓				✓				✓	✓			✓	✓		
ทำความสะอาด																			
ล้างทำความสะอาด Strainer, Diapharm และท่อชุดควบคุม		...	...	–				–				–	–			–	–		
บันทึกค่าแรงดัน																			
ค่าแรงดันที่ผู้ออกแบบกำหนด																			
แรงดันด้านน้ำเข้า (Inlet Pressure-PSI)	...	...	...	50				80				90	45			170	85	8"	
แรงดันด้านน้ำออก (Outlet Pressure-PSI)	...	...	...	20				20				45	20			85	80		
ค่าแรงดันใช้งานจริง																			
แรงดันด้านน้ำเข้า (Inlet Pressure-PSI)	...	...	...	45				75				86	78			185	130		
แรงดันด้านน้ำออก (Outlet Pressure-PSI)	...	...	...	27				22				58	38			130	20		

รายละเอียดปัญหา

Sอล้างหน้ากะลาง Strainer ปกติ

รายละเอียดการแก้ปัญหา

หมายเหตุ M = Monthly H = Half Yearly Y = Yearly โปรดระบุเครื่องหมาย ☑ ปกติ ☒ ไม่ปกติ

ตรวจเช็คโดย : [signature]	**ตรวจสอบโดย :** [signature]	**ทบทวนตรวจสอบโดย :** [signature]
ช่างอาคาร :	หัวหน้าช่าง :	ผู้จัดการอาคาร :
วันที่ : 20/6/69	วันที่ : 20/6/69	วันที่ : __/__/__

THE WORKS COMMUNITY MANAGEMENT CO., LTD.

ภาคผนวก 3 :

รายงานการใช้ระบบไฟฟ้า และประปาประจำวัน

รายการจดบันทึก

มิเตอร์ไฟฟ้ารายวัน

ประจำเดือน มกราคม

ถึง มิถุนายน 2569

แบบฟอร์มการจดบันทึกมิเตอร์ไฟฟ้าส่วนกลาง

Daily Main Electricity Meter Recorder (ประเภท TOU)

อาคาร : Supalai Loft Khaerai Station

เดือน / ปี : ม.ค. , 2569

วันที่	เวลา	พลังงานไฟฟ้ารวม (Total KWH)	ค่าพลังงานไฟฟ้า (KWH) "A" KWH	ค่าพลังงานไฟฟ้า (KWH) "B" KWH	ความต้องการพลังไฟฟ้า (KW) "A" KW	ความต้องการพลังไฟฟ้า (KW) "B" KW	เพาเวอร์แฟคเตอร์ (KVAR) "A" KVAR	เพาเวอร์แฟคเตอร์ (KVAR) "B" KVAR	บันทึกโดย ช่างอาคาร	ตรวจสอบโดย หัวหน้าช่าง
		Code 010	Code 011	Code 012	Code 031	Code 032	Code 071	Code 072		
เดือนที่ผ่านมา		4707	1657	3049	0.166	0.188	0.032	0.038		
1	09.00	4709	1657	3051	0.000	0.106	0.000	0.012		
2	09.00	4711	1657	3053	0.082	0.112	0.008	0.018		
3	09.00	4713	1658	3054	0.134	0.124	0.024	0.018		
4	09.00	4715	1658	3057	0.134	0.138	0.024	0.024		
5	09.00	4718	1658	3059	0.134	0.154	0.024	0.028		
6	09.00	4720	1659	3060	0.142	0.162	0.024	0.030		
7	09.00	4723	1660	3062	0.142	0.162	0.026	0.030		
8	09:00	4724	1661	3064	0.142	0.162	0.026	0.030		
9	09:00	4726	1662	3065	0.144	0.162	0.026	0.030		
10	09:00	4728	1663	3066	0.144	0.162	0.026	0.032		
11	09:00	4730	1664	3067	0.144	0.162	0.026	0.032		
12	09:00	4733	1664	3068	0.144	0.162	0.026	0.032		
13	09:00	4735	1665	3069	0.144	0.162	0.026	0.032		
14	[illegible]	4737	1666	3070	0.144	0.162	0.026	0.032		
15	[illegible]	4739	1667	3072	0.144	0.162	0.027	0.032		
16	[illegible]	4741	1668	3073	0.144	0.162	0.027	0.032		
17	[illegible]	4744	1670	3074	0.144	0.162	0.028	0.032		
18	09.00	4747	1670	3077	0.144	0.162	0.028	0.032		
19	09.00	4749	1670	3079	0.144	0.162	0.028	0.032		
20	09.00	4752	1671	3081	0.150	0.164	0.028	0.032		
21	09.00	4755	1672	3082	0.160	0.164	0.028	0.032		
22	09.00	4757	1673	3083	0.160	0.166	0.028	0.032		
23	09.00	4759	1675	3084	0.160	0.166	0.028	0.034		
24	09.00	4762	1676	3085	0.160	0.166	0.028	0.034		
25	09.00	4764	1676	3088	0.160	0.166	0.028	0.034		
26	09:00	4767	1676	3091	0.160	0.172	0.028	0.034		
27	09:30	4769	1677	3092	0.160	0.172	0.032	0.034		
28	09:15	4772	1678	3093	0.160	0.172	0.032	0.035		
29	10:00	4774	1679	3094	0.160	0.172	0.032	0.034		
30	10:30	4777	1681	3095	0.160	0.172	0.032	0.034		
31		4779	1682	3097	0.160	0.172	0.028	0.030		
รวม		72	25	48	-	-	-	-		

ทราบและตรวจสอบโดยผู้จัดการอาคาร : ______ วันที่ 8 FEB 2026

แบบฟอร์มการจดบันทึกมิเตอร์ไฟฟ้าส่วนกลาง

Daily Main Electricity Meter Recorder (ประเภทอัตราปกติ)

อาคาร : Supalai Loft Khaerai Station เดือน / ปี : มกราคม , 2569

วันที่	เวลา	พลังงานไฟฟ้า (kWh) ตัวคูณ ________ การอ่านปัจจุบัน	จำนวนหน่วยที่ใช้	บันทึกโดยช่างอาคาร	ตรวจสอบโดยหัวหน้าช่าง	หมายเหตุ
เลขมิเตอร์ของเดือนที่ผ่านมา						
1	09.00 น.	4709	2	[illegible]		
2	09.00 น.	4711	2	[illegible]		
3	09.00 น.	4713	2	[illegible]		
4	09.00 น.	4715	3	[illegible]		
5	09.00 น.	4718	2	[illegible]		
6	09.00 น.	4720	3	[illegible]		
7	09.00 น.	4723	3	[illegible]		
8	09:00 น.	4724	2	[illegible]		
9	09:00 น.	4726	2	[illegible]		
10	09:00 น.	4728	2	[illegible]		
11	09.00 น.	4730	2	[illegible]		
12	09:00 น.	4733	2	[illegible]		
13	09:00 น.	4735	2	[illegible]	[illegible] 4 ก.พ.-69	
14	10:00 น.	4737	2	[illegible]		
15	10:00 น.	4739	2	[illegible]		
16	10:00 น.	4741	3	[illegible]		
17	10:00 น.	4744	3	[illegible]		
18	09:00 น.	4747	2	[illegible]		
19	09.00 น.	4749	3	[illegible]		
20	09.00 น.	4752	3	[illegible]		
21	09.00 น.	4755	2	[illegible]		
22	09.00 น.	4757	2	[illegible]		
23	09.00 น.	4759	3	[illegible]		
24	09.00 น.	4762	2	[illegible]		
25	09.00 น.	4764	3	[illegible]		
26	09:00 น.	4767	2	[illegible]		
27	09:15 น.	4769	3	[illegible]		
28	09:15 น.	4772	2	[illegible]		
29	09:20 น.	4774	3	[illegible]		
30	10:20 น.	4777	2	[illegible]		
31	21.00 น.	4779				
จำนวนรวม			70 +2			

ทบทวนตรวจสอบโดยผู้จัดการอาคาร : [illegible] วันที่ : - 8 FEB 2026

แบบฟอร์มการจดบันทึกมิเตอร์ไฟฟ้าส่วนกลาง

Daily Main Electricity Meter Recorder (ประเภท TOU)

อาคาร : Supalai Loft Khaerai Station

เดือน / ปี : กุมภาพันธ์, 6[illegible]

วันที่	เวลา	พลังงานไฟฟ้ารวม (Total KWH)	ค่าพลังงานไฟฟ้า (KWH)		ความต้องการพลังไฟฟ้า (KW)		เพาเวอร์แฟคเตอร์ (KVAR)		บันทึกโดย ช่างอาคาร	ตรวจสอบโดย หัวหน้าช่าง
			"A" KWH	"B" KWH	"A" KW	"B" KW	"A" KVAR	"B" KVAR		
		Code 010	Code 011	Code 012	Code 031	Code 032	Code 071	Code 072		
เดือนที่ผ่านมา		4779							[illegible]	
1	10:0-	4782	1682	3100	0	0.152	0	0.022	[illegible]	
2	10:07	4785	1682	3103	0	0.188	0	0.032	[illegible]	
3	8:50	4788	1683	3104	0	0.160	0.032	0.032	[illegible]	
4	9:15	4790	1685	3105	0.160	0.188	0.034	0.032	[illegible]	
5	9:10	4793	1686	3107	0.160	0.188	0.034	0.032	[illegible]	
6	9:16	4796	1688	3108	0.174	0.188	0.034	0.032	[illegible]	
7	09.00	4799	1689	3110	0.174	0.188	0.034	0.032	[illegible]	
8	09.00	4802	1689	3113	0.174	0.188	0.042	0.046	[illegible]	
9	09.30	4805	1689	3116	0.174	0.188	0.042	0.046	[illegible]	
10	09.30	4808	1690	3117	0.174	0.188	0.042	0.046	[illegible]	
11	9:43	4811	1692	3118	0.174	0.188	0.042	0.046	[illegible]	
12	09.00	4814	1693	3120	0.188	0.190	0.042	0.046	[illegible]	
13	09.00	4817	1695	3121	0.188	0.212	0.042	0.046	[illegible]	
14	09.00	4820	1696	3123	0.188	0.212	0.042	0.046	[illegible]	[illegible]
15	09:00	4823	1696	3126	0.188	0.212	0.042	0.046	[illegible]	27-2-6[illegible]
16	09.00	4827	1696	3130	0.188	0.212	0.042	0.046	[illegible]	
17	09.00	4830	1698	3131	0.196	0.224	0.042	0.048	[illegible]	
18	09:00	4833	1700	3133	0.196	0.224	0.042	0.046	[illegible]	
19	09:00	4836	1701	3134	0.196	0.224	0.042	0.048	[illegible]	
20	09.00	4839	1703	3136	0.196	0.224	0.042	0.048	[illegible]	
21	09:00	4842	1703	3139	0.204	0.224	0.042	0.048	[illegible]	
22	09:00	4845	1704	3141	0.204	0.224	0.042	0.048	[illegible]	
23	10.00	4848	1704	3142	0.206	0.242	0.042	0.048	[illegible]	
24	09:00	4852	1705	3145	0.206	0.242	0.042	0.048	[illegible]	
25	10.00	4855	1707	3147	0.234	0.242	0.048	0.048	[illegible]	
26	09:13	4858	1709	3149	0.234	0.242	0.048	0.048	[illegible]	
27	09:15	4861	1710	3150	0.234	0.242	0.048	0.048	[illegible]	
28	09:00	4864	1712	3152	0.234	0.242	0.048	0.048	[illegible]	
29										
30										
31										
รวม										

รายงานตรวจสอบโดย ผู้จัดการอาคาร : [illegible] วันที่ : 5 MAR 2026

THE WORKS COMMUNITY MANAGEMENT CO., LTD. ENG-SP-025 REV 0 : 2 กุมภาพันธ์ 2555 Page 1

แบบฟอร์มการจดบันทึกมิเตอร์ไฟฟ้าส่วนกลาง

THE WORKS

Daily Main Electricity Meter Recorder (ประเภทอัตราปกติ)

อาคาร : Supalai Loft Khaerai Station

เดือน / ปี : กุมภาพันธ์ , 2569

วันที่	เวลา	พลังงานไฟฟ้า (kWh) ตัวคูณ ______ การอ่านปัจจุบัน	จำนวนหน่วยที่ใช้	บันทึกโดยช่างอาคาร	ตรวจสอบโดยหัวหน้าช่าง	หมายเหตุ
เลขมิเตอร์ของเดือนที่ผ่านมา		4779	3	[signature]		
1	10:03 น.	4782	3	[signature]		
2	10:05 น.	4785	3	[signature]		
3	08:50 น.	4788	2	[signature]		
4	09:15 น.	4790	3	[signature]		
5	09.10 น.	4793	3	[signature]		
6	09:16 น.	4796	3	[signature]		
7	09.00 น.	4799	3	[signature]		
8	10.00 น.	4802	3	[signature]		
9	10.00 น.	4805	3	[signature]		
10	10.00 น.	4808	3	[signature]		
11	10.00 น.	4811	3	[signature]		
12	10.00 น.	4814	3	[signature]	[signature]	
13	10.00 น.	4817	3	[signature]		
14	10.00 น.	4820	3	[signature]	1-3-69	
15	09.07 น.	4823	4	[signature]		
16	09.14 น.	4827	3	[signature]		
17	09.15 น.	4830	3	[signature]		
18	09:00 น.	4833	3	[signature]		
19	09:00 น.	4836	3	[signature]		
20	09:00 น.	4839	3	[signature]		
21	09:00 น.	4842	3	[signature]		
22	09:00 น.	4845	3	[signature]		
23	10:00 น.	4849	~~3~~ 4	[signature]		
24	09:00 น.	4852	~~4~~ 3	[signature]		
25	10:00 น.	4855	3	[signature]		
26	09:13 น.	4858	3	[signature]		
27	09:15 น.	4861	3	[signature]		
28	09:10 น.	4864		[signature]		
29						
30						
31						
จำนวนรวม			-			

ทบทวนตรวจสอบโดยผู้จัดการอาคาร [signature] วันที่ : - 5 MAR 2026

แบบฟอร์มการจดบันทึกมิเตอร์ไฟฟ้าส่วนกลาง

Daily Main Electricity Meter Recorder (ประเภท TOU)

WORKS

อาคาร : Supalai Loft Khaerai Station

เดือน / ปี : มีนาคม ,2569

วันที่	เวลา	พลังงานไฟฟ้ารวม (Total KWH)	ค่าพลังงานไฟฟ้า (KWH) "A" KWH	ค่าพลังงานไฟฟ้า (KWH) "B" KWH	ความต้องการพลังไฟฟ้า (KW) "A" KW	ความต้องการพลังไฟฟ้า (KW) "B" KW	เพาเวอร์แฟคเตอร์ (KVAR) "A" KVAR	เพาเวอร์แฟคเตอร์ (KVAR) "B" KVAR	บันทึกโดย ช่างอาคาร	ตรวจสอบโดย หัวหน้าช่าง
		Code 010	Code 011	Code 012	Code 031	Code 032	Code 071	Code 072		
เดือนที่ผ่านมา		4864	1712	3152			0.048	0.048		
1	10:22	4867	1712	3156	0.000	0.172	0.000	0.026		
2	10:26	4871	1712	3159	0.124	0.202	0.026	0.039		
3	9:32	4874	1713	3161	0.196	0.226	0.032	0.044		
4	10:30	4878	1713	3164	0.196	0.226	0.032	0.044		
5	10:30	4881	1715	3166	0.196	0.226	0.032	0.044		
6	10:34	4884	1716	3167	0.198	0.226	0.032	0.044		
7 *	[illegible]	4887	1717	3169	0.198	0.226	0.032	0.044		OT N-M
8	09:10	4890	1718	3172	0.198	0.226	0.032	0.044		
9	10:20	4894	1718	3176	0.198	0.226	0.032	0.044		
10	10:10	4897	1719	3177	0.216	0.238	0.032	0.048		
11	10:30	4900	1721	3179	0.216	0.238	0.032	0.048		
12	09:00	4904	1722	3181	0.218	0.238	0.032	0.048		
13	09:00	4906	1724	3182	0.218	0.238	0.032	0.044		
14	09:00	4909	1725	3184	0.218	0.238	0.032	0.052		
15	09:0.	4912	1725	3187	0.218	0.238	0.032	0.052		
16	09:15	4916	1725	3190	0.218	0.238	0.032	0.052		
17	10:30	4919	1727	3192	0.218	0.238	0.032	0.052		
18	10:37	4922	1728	3193	0.218	0.238	0.032	0.052		
19	10:00	4924	1729	3194	0.219	0.232	0.032	0.072		
20	08:52	4927	1731	3196	0.217	0.238	0.032	0.052		
21	09:01	4931	1732	3197	0.218	0.238	0.032	0.052		
22	9:17	4934	1732	3201	0.218	0.238	0.032	0.052		
23	9:50	4937	1733	3204	0.219	0.237	0.032	0.052		
24	[illegible]	4941	1734	3206	0.219	0.238	0.032	0.052		
25	09:1.	4944	1736	3208	0.218	0.238	0.032	0.052		
26	09:0.	4947	1737	3209	0.218	0.237	0.034	0.052		
27	09.00	4951	1739	3211	0.224	0.238	0.034	0.052		
28	07.00	4954	1741	3213	0.224	0.238	0.034	0.052		
29	09:0.	4958	1741	3217	0.224	0.238	0.034	0.052		
30	09:07	4962	1741	3220	0.224	0.254	0.034	0.058		
31	10:00	4965	1743	3222	0.224	0.254	0.036	0.058		
รวม		100	32	67	-	-	-	-		

ทบทวนตรวจสอบโดยผู้จัดการอาคาร ______ วันที่ 18 APR 2026

แบบฟอร์มการจดบันทึกมิเตอร์ไฟฟ้าส่วนกลาง

THE WORKS

Daily Main Electricity Meter Recorder (ประเภทอัตราปกติ)

อาคาร : Supalai Loft Khaerai Station เดือน / ปี : มีนาคม , 2569

วันที่	เวลา	พลังงานไฟฟ้า (kWh) ตัวคูณ 1000 การอ่านปัจจุบัน	จำนวนหน่วยที่ใช้	บันทึกโดยช่างอาคาร	ตรวจสอบโดยหัวหน้าช่าง	หมายเหตุ
เลขมิเตอร์ของเดือนที่ผ่านมา		4864	4	คุณากร		
1	10:21 น.	4868	3	คุณากร		
2	10:26 น.	4871	3	พิสิษ		
3	09:52 น.	4874	4	พิสิษ		
4	10:30 น.	4878	3	พิสิษ		
5	10:30 น.	4881	3	พิสิษ		
6	10:36 น.	4884	3	พิสิษ		
7	10:00 น.	4887	3			OT W-M
8	09:10 น.	4890	4			
9	10:20 น.	4894	3	พิสิษ		
10	10:36 น.	4897	3	พิสิษ		
11	10:26 น.	4900	4	พิสิษ		
12	10:35 น.	4904	2			
13	09:00 น.	4906	3			
14	09:00 น.	4909	4			
15	09:00 น.	4912	4		10 เม.ย. 69	
16	09:15 น.	4916	3			
17	10:00 น.	4919	3			
18	10:57 น.	4922	2	พิสิษ		
19	10.12 น.	4924	4			
20	8.00 น.	4928	3			
21	09.00 น.	4931	3			
22	10.16 น.	4934	3			
23	10.30 น.	4937	4			
24	10.21 น.	4941	3			
25	10.14 น.	4944	3			
26	10.19 น.	4947	4			
27	10:30 น.	4951	3			
28	10.20 น.	4954				
29	10.00 น.	4957				
30	09.07 น.	(741) 4962		พิสิษ		
31	10.00 น.	4965				
จำนวนรวม			100			

ทบทวนตรวจสอบโดยผู้จัดการอาคาร ________ วันที่ 18 APR 2026

แบบฟอร์มการจดบันทึกมิเตอร์ไฟฟ้าส่วนกลาง

Daily Main Electricity Meter Recorder (ประเภท TOU)

อาคาร : Supalai Loft Khaerai Station

เดือน / ปี : เมษายน / 2569

วันที่	เวลา	พลังงานไฟฟ้ารวม (Total KWH)	ค่าพลังงานไฟฟ้า (KWH)		ความต้องการพลังไฟฟ้า (KW)		เพาเวอร์แฟคเตอร์ (KVAR)		บันทึกโดย ช่างอาคาร	ตรวจสอบโดย หัวหน้าช่าง
			"A" KWH	"B" KWH	"A" KW	"B" KW	"A" KVAR	"B" KVAR		
		Code 010	Code 011	Code 012	Code 031	Code 032	Code 071	Code 072		
เดือนที่ผ่านมา		4965	1743	3222	0.224	0.254	0.036	0.058		
1	09:00	4968	1744	3223	0.000	0.204	0.000	0.032		
2	09:00	4972	1746	3225	0.226	0.240	0.048	0.038		
3	09:00	4975	1748	3227	0.226	0.240	0.048	0.038		
4	09:00	4979	1749	3229	0.226	0.240	0.048	0.038		
5	09:00	4982	1749	3233	0.226	0.240	0.048	0.035		
6	09:00	4986	1749	3236	0.226	0.240	0.048	0.038		
7	09:30	4990	1749	3240	0.226	0.240	0.048	0.040		
8	09:34	4994	1751	3242	0.232	0.256	0.048	0.040		
9	09:30	4998	1751	3244	0.236	0.256	0.048	0.050		
10	09:22	5001	1755	3246	0.240	0.256	0.048	0.050		
11	09:51 น.	5005	1757	3248	0.240	0.256	0.048	0.050		
12	10:14 น.	5008	1757	3251	0.240	0.256	0.048	0.050		
13	10:15 น.	5011	1757	3254	0.240	0.256	0.048	0.050		
14	9:57 น.	5015	1757	3257	0.240	0.256	0.048	0.050		1 พ.ค. 67
15	09:59 น.	5018	1757	3261	0.240	0.256	0.048	0.050		
16	09:00	5022	1757	3265	0.240	0.256	0.048	0.050		
17	09:00	5027	1759	3265	0.240	0.256	0.048	0.050		
18	09:00	5030	1761	3269	0.240	0.256	0.048	0.050		
19	09:00	5034	1761	3273	0.240	0.256	0.048	0.050		
20	09.00	5038	1761	3277	0.240	0.256	0.048	0.050		
21	09.00	5042	1762	3279	0.252	0.270	0.048	0.050		
22	09.00	5046	1764	3281	0.252	0.270	0.048	0.050		
23	10:00	5050	1766	3283	0.252	0.270	0.048	0.050		
24	10:00	5054	1768	3285	0.252	0.270	0.048	0.056		
25	10:00	5057	1770	3287	0.252	0.270	0.048	0.056		
26	10:00	5061	1770	3291	0.252	0.270	0.048	0.056		
27	09:47	5065	1770	3294	0.252	0.270	0.048	0.056		
28	09:4[illegible]	5068	1772	3296	0.252	0.270	0.048	0.056		
29		5072	1773	3298	0.254	0.270	0.048	0.056		
30		5076	1775	3300	0.254	0.270	0.048	0.056		
31										
รวม		111	32	78	.254	0.270	0.048	0.056		

หมายเหตุ ตรวจสอบโดยผู้จัดการอาคาร : __________ วันที่ 1 / 5 / 69

THE WORKS COMMUNITY MANAGEMENT CO., LTD.

แบบฟอร์มการจดบันทึกมิเตอร์ไฟฟ้าส่วนกลาง

Daily Main Electricity Meter Recorder (ประเภทอัตราปกติ)

อาคาร : Supalai Loft Khaerai Station   เดือน / ปี : เมษายน, 2569

วันที่	เวลา	พลังงานไฟฟ้า (kWh) ตัวคูณ ________ การอ่านปัจจุบัน	จำนวนหน่วยที่ใช้	บันทึกโดยช่างอาคาร	ตรวจสอบโดย หัวหน้าช่าง	หมายเหตุ
เลขมิเตอร์ของเดือนที่ผ่านมา		4965	3			
1	09.00	4968	4			
2	09.00	4972	3			
3	09.00	4975	4			
4	09.00	4979	3			
5	09.00	4982	4			
6	09.00	4986	4			
7	09.030	4990	4			
8	09.00	4994	4			
9	08.30	4998	3			
10	09.22	5001	4			
11	09.51	5005	3			
12	10.14	5008	3			
13	10.15	5011	4			
14	09.57	5015	3		1.พ.ค.69	
15	09.58	5018	4			
16	09.00	5022	5			
17	09.00	5027	3			
18	09.00	5030	4			
19	09.00	5034	4			
20	09.00	5038	4			
21	09.00	5042	4			
22	09.00	5046	4			
23	10.00	5050	4			
24	10.00	5054	3			
25	10.00	5057	4			
26	10.00	5061	4			
27	09.47	5065	3			
28	09.46	5068	4			
29	09.00	5072	4			
30	09.00	5076	3			
31						
จำนวนรวม		[illegible]				

ทบทวนตรวจสอบโดยผู้จัดการอาคาร : ____________ วันที่ : 1 / 5 / 69

แบบฟอร์มการจดบันทึกมิเตอร์ไฟฟ้าส่วนกลาง

Daily Main Electricity Meter Recorder (ประเภท TOU)

อาคาร: Supalai Loft Khaerai Station

เดือน / ปี: พฤษภาคม 69

วันที่	เวลา	พลังงานไฟฟ้ารวม (Total KWH)	ค่าพลังงานไฟฟ้า (KWH) "A" KWH	ค่าพลังงานไฟฟ้า (KWH) "B" KWH	ความต้องการพลังไฟฟ้า (KW) "A" KW	ความต้องการพลังไฟฟ้า (KW) "B" KW	เพาเวอร์แฟคเตอร์ (KVAR) "A" KVAR	เพาเวอร์แฟคเตอร์ (KVAR) "B" KVAR	บันทึกโดยช่างอาคาร	ตรวจสอบโดยหัวหน้าช่าง
		Code 010	Code 011	Code 012	Code 031	Code 032	Code 071	Code 072		
เดือนที่ผ่านมา		5076	1775	3300	0.254	0.270	0.048	0.056		
1	09:00	5079	1777	3302	0.000	0.204	0.000	0.094		
2	09:00	5082	1777	3305	0.000	0.104	0.000	0.034		
3	09:00	5086	1777	3308	0.600	0.204	0.000	0.034		
4	09.00	5089	1777	3312	0.200	0.220	0.000	0.040		
5	09.00	5093	[illegible]	3315	0.200	0.220	0.000	0.040		1-5-69
6	09:00	5096	1778	3317	0.224	0.232	0.028	0.040		
7	09:20	5099	1780	3319	0.224	0.237	0.028	0.044		
8	10:40	5102	1782	3320	0.224	0.238	0.034	0.044		
9	10:40	5105	1783	3322	0.224	0.238	0.034	0.044		
10	03:09	5108	1783	3325	0.224	0.238	0.034	0.044		
11	09:13	5112	1783	3329	0.224	0.238	0.034	0.044		
12	11:04	5116	1785	3330	0.224	0.254	0.034	0.050		
13	11:00	5119	1786	3332	0.224	0.254	0.034	0.050		
14	10.00	5122	1788	3334	0.224	0.258	0.034	0.050		
15	10.00	5125	1789	3335	0.224	0.258	0.034	0.050		
16	09.00	5129	1791	3337	0.224	0.258	0.034	0.050		
17	07.00	5132	1791	3341	0.224	0.258	0.039	0.050		
18	09.00	5136	1791	3345	0.224	0.258	0.042	0.050		
19	09.00	5139	1773	3343	0.224	0.258	0.042	0.050		
20	09:00	5143	1794	3348	0.224	0.258	0.042	0.050		
21	09:00	5146	1796	3349	0.224	0.258	0.042	0.050		
22	09:00	5149	1797	3351	0.224	0.258	0.042	0.050		5 มิ.ย. 69
23	09:00	5152	1799	3353	0.224	0.258	0.042	0.050		
24	09:24	5156	1799	3357	0.224	0.258	0.042	0.050		
25	09:26	5160	1799	3360	0.224	0.258	0.042	0.050		
26	09:30	5164	1800	3362	0.242	0.258	0.042	0.050		
27	09:12	5167	1802	3364	0.242	0.258	0.042	0.050		
28	09:34	5171	1804	3366	0.256	0.272	0.042	0.050		
29	09.00	5175	1806	3368	0.256	0.272	0.042	0.050		
30	09:00	5178	1808	3370	0.256	0.272	0.042	0.050		
31	09:00	5181	1808	3373	0.256	0.272	0.042	0.050		
รวม		105	33	73	0.232	0.272	0.042	0.050		

ตรวจสอบโดยผู้จัดการอาคาร ______ วันที่: - 6 JUN 2026

แบบฟอร์มการจดบันทึกมิเตอร์ไฟฟ้าส่วนกลาง

Daily Main Electricity Meter Recorder (ประเภทอัตราปกติ)

อาคาร : Supalai Loft Khaerai Station　　เดือน / ปี : ม.ค. / 2569

วันที่	เวลา	พลังงานไฟฟ้า (kWh) ตัวคูณ ______ การอ่านปัจจุบัน	จำนวนหน่วยที่ใช้	บันทึกโดยช่างอาคาร	ตรวจสอบโดยหัวหน้าช่าง	หมายเหตุ
เลขมิเตอร์ของเดือนที่ผ่านมา		5076	3			
1	09:10 น.	5079	3			
2	09:16 น.	5082	4			
3	10:00 น.	5086	3			
4	10:11 น.	5089	4			
5	9:00 น.	5093	3			
6	09:18 น.	5096	3			
7	09:21 น.	5099	3			
8	09:00 น.	5102	3			
9	09:10 น.	5105	3			
10	09:11 น.	5108	4			
11	10:00 น.	5112	4			
12	10:00 น.	5116	3			
13	10:00 น.	5119	3			
14	11:00 น.	5122	3		6-6-69	
15	10:00 น.	5125	4			
16	09:00 น.	5129	3			
17	07:00 น.	5132	4			
18	09:00 น.	5136	3			
19	09:00 น.	5139	4			
20	09:00 น.	5143	3			
21	09:00 น.	5146	3			
22	09:05 น.	5149	3			
23	09:00 น.	5152	4			
24	09:24 น.	5156	4			
25	08:26 น.	5160	4			
26	09:30 น.	5164	3			
27	09:12 น.	5167	4			
28	09:34 น.	5171	4			
29	09:00 น.	5175	3			
30	09:00 น.	5178	3			
31	09:00 น.	5181	3			[illegible] = 5184
จำนวนรวม		105				

ทบทวนตรวจสอบโดยผู้จัดการอาคาร : ____________　　วันที่ : 6 / 6 / 69

แบบฟอร์มการจดบันทึกมิเตอร์ไฟฟ้าส่วนกลาง

Dail[illegible] ain Electricity Meter Recorder (ประเภท TOU)

อาคาร: Supalai Loft Khaerai Station

เดือน / ปี: มิถุนายน 69

วันที่	เวลา	พลังงานไฟฟ้ารวม (Total KWH)	ค่าพลังงานไฟฟ้า (KWH)		ความต้องการพลังไฟฟ้า (KW)		เพาเวอร์แฟคเตอร์ (KVAR)		บันทึกโดยช่างอาคาร	ตรวจสอบโดยหัวหน้าช่าง
			"A" KWH	"B" KWH	"A" KW	"B" KW	"A" KVAR	"B" KVAR		
		Code 010	Code 011	Code 012	Code 031	Code 032	Code 071	Code 072		
เดือนที่ผ่านมา										
1	9.00	5184	1808	3376	0.118	0.152	0.016	0.024		
2	9.00	5188	1810	3377	0.188	0.192	0.032	0.030		
3	9.00	5191	1811	3379	0.[illegible]	0.194	0.038	0.030		
4	9.00	5195	1811	3383	0.202	0.222	0.038	0.040		
5	9.00	5198	1813	3384	0.208	0.222	0.038	0.040		
6	9.00	5201	1814	3386	0.208	0.224	0.038	0.042		
7	9.00	5205	1814	3390	0.208	0.224	0.038	0.042		
8	9.00	5208	1814	3393	0.208	0.224	0.038	0.042		
9	9.00	5212	1816	3395	0.208	0.224	0.038	0.042		
10	09:31	5215	1818	3397	0.208	0.224	0.038	0.042		
11	09:00	5218	1819	3398	0.208	0.224	0.038	0.042		
12	09:00	5221	1821	3400	0.208	0.224	0.038	0.042		
13	09:00	5224	1822	3401	0.208	0.224	0.038	0.042		
14	09:00	5228	1822	3404	0.208	0.226	0.038	0.046		
15	09:10	5231	1822	3408	0.208	0.226	0.038	0.046		
16	10:29	5234	1824	3409	0.208	0.226	0.038	0.046		
17	09:00	5237	1826	3411	0.208	0.226	0.040	0.046		
18	09:00	5241	1827	3413	0.208	0.226	0.040	0.046		
19	09:00	5244	1829	3414	0.240	0.226	0.040	0.046		
20	10:00	5247	1830	3416	0.240	0.226	0.040	0.046		
21	10:00	5250	1830	3419	0.248	0.226	0.040	0.046		
22	09:00	5254	1830	3423	0.240	0.246	0.040	0.046		
23	09:00	5257	1832	3424	0.240	0.248	0.040	0.046		
24	09:00	5261	1834	3426	0.25[illegible]	0.2[illegible]	0.040	0.046		
25	09:00	5264	1836	3428	0.266	0.248	0.040	0.046		
26	09:00	5267	1837	3429	0.266	0.248	0.040	0.046		
27	10:00	5270	1739	3431	0.266	0.248	0.044	0.046		
28	10.09	5271	1839	3435	0.266	0.248	0.044	0.046		
29	10.09	5277	1839	3438	0.266	0.248	0.044	0.046		
30	10.09	5280	1840	3440	0.266	0.248	0.044	0.048		
31										
รวม										

วันที่

แบบฟอร์มการจดบันทึกมิเตอร์ไฟฟ้าส่วนกลาง

Daily Main Electricity Meter Recorder (ประเภทอัตราปกติ)

อาคาร Supalai Loft Khaerai Station เดือน / ปี มิถุนายน / 69

วันที่	เวลา	พลังงานไฟฟ้า (kWh) ตัวคูณ ______ การอ่านปัจจุบัน	จำนวนหน่วยที่ใช้	บันทึกโดยช่างอาคาร	ตรวจสอบโดย หัวหน้าช่าง	หมายเหตุ
เลขมิเตอร์ของเดือนที่ผ่านมา						
1	09.00	5184	4			
2	09.00	5188	3			
3	09.00	5191	4			
4	09.00	5195	3			
5	09.00	5198	3			
6	09.00	5201	4			
7	09.00	5205	3			
8	09.00	5208	4			
9	09.00	5212	3			
10	09:00	5215	2			
11	09:00	5218	3			
12	09:00	5221	3			
13	09:00	5224	4			
14	09:00	5228	3			
15	09:00	5231	3			
16	10:29	5234	3			
17	09:00	5237	3			
18	09:00	5241	4			
19	09:00	5244	3			
20	10:00	5247	3			
21	09:00	5250	3			
22	09:00	5254	4			
23	09:00	5257	3			
24	09:00	5261	4			
25	09:00	5264	3			
26	09:00	5267	3			
27	09:00	5270	1			
28	09.00	5271	6			
29	09.00	5277	3			
30	09.00	5280				
31						
จำนวนรวม						

ผลการตรวจสอบโดยผู้จัดการอาคาร ______________ วันที่ ______________

กราฟแสดงอัตราการใช้ไฟฟ้านิติบุคคลอาคารชุด SPLK ปี 2026

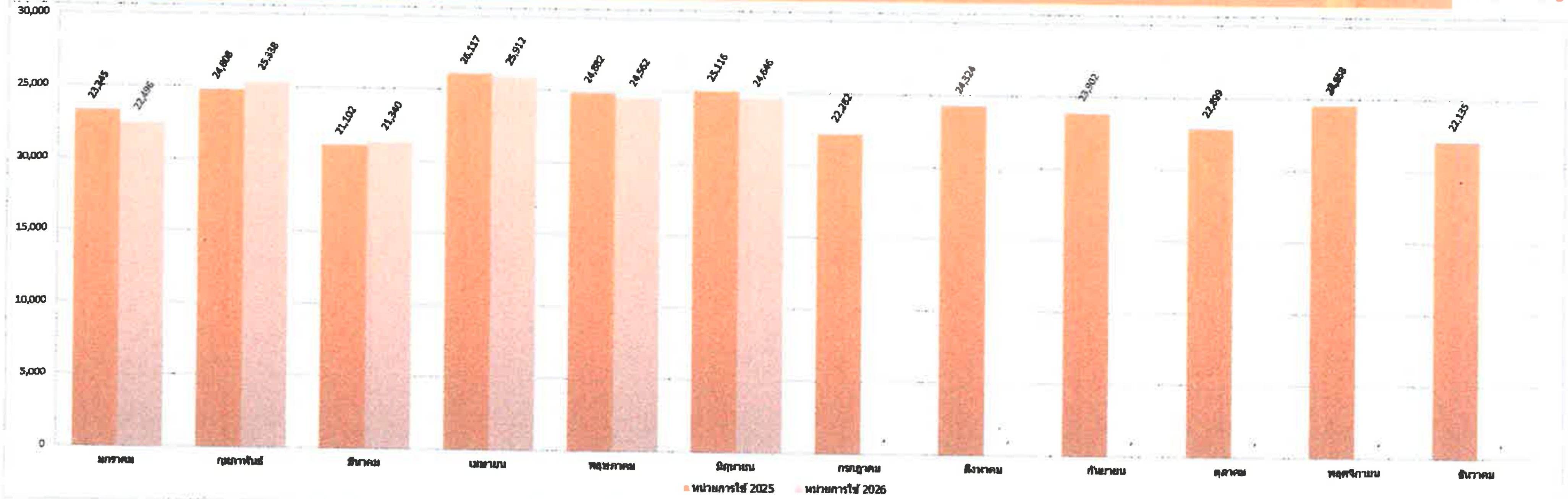

Meter No. Type TOU 3.2.2 ประเภทกิจการขนาดกลาง

2025	มกราคม	กุมภาพันธ์	มีนาคม	เมษายน	พฤษภาคม	มิถุนายน	กรกฎาคม	สิงหาคม	กันยายน	ตุลาคม	พฤศจิกายน	ธันวาคม	รวม 2025
ค่า FT	0.3972	0.3972	0.3972	0.3972	0.3972	0.3972	0.3972	0.3972	0.3972	0.3972	0.3972	0.3972	
หน่วยการใช้ 2025	23,345	24,808	21,102	26,117	24,882	25,116	22,282	24,324	23,902	22,899	24,558	22,135	285,470

2026	มกราคม	กุมภาพันธ์	มีนาคม	เมษายน	พฤษภาคม	มิถุนายน	กรกฎาคม	สิงหาคม	กันยายน	ตุลาคม	พฤศจิกายน	ธันวาคม	รวม 2026
ค่า FT	0.3972	0.0000	0.0000	0.0000	0.0000	0.0000	0.0000	0.0000	0.0000	0.0000	0.0000	0.0000	
หน่วยการใช้ 2026	22,496	25,338	21,340	25,912	24,562	24,646	-	-	-	-	-	-	144,294
On Peak : kWh(9AM-9PM)	7,704	8,737	6,790	7,845	6,952	8,531	0	0	-	-	-	-	
Off Peak: kWh(9PM-9AM)	14,792	16,601	14,550	18,067	17,610	16,115	0	0	-	-	-	-	
Demand on peak : kW	52	47	57	53	59	61	0	0	-	-	-	-	
Demand off peak: kW	58	50	59	60	63	77	0	0	-	-	-	64	Not Charge
On peak : 3.6796	32,232.77	36,554.73	28,408.64	32,822.70	29,086.47	35,692.85	-	-	-	-	-	-	
Off peak : 2.1760	38,513.93	43,224.02	37,883.84	47,041.05	45,851.16	41,958.63	-	-	-	-	-	-	
Demand On : 132.93	6,912.36	6,247.71	7,577.01	7,045.29	7,842.87	8,108.73	-	-	-	-	-	-	
Demand Off : 0	-	-	-	-	-	-	-	-	-	-	-	-	
Service Charge	312.24	312.24	312.24	312.24	312.24	312.24	0	0	0	0	0	0	Fixed
Total Charge ex.FT	77,971.00	86,338.70	74,181.77	87,221.28	83,092.74	86,072.45	-	-	-	-	-	-	
FT-Charge Baht	2,156.61	2,462.85	2,074.25	2,518.65	3,986.41	4,000.05	-	-	-	-	-	-	17,228.82
Summary	80,157.91	88,801.55	76,256.02	89,739.93	87,079.15	90,072.50	-	-	-	-	-	-	512,107.06
Vat 7%	5,611.05	6,216.11	5,337.92	6,281.82	6,095.54	6,305.08	-	-	-	-	-	-	35,847.52
Grand Total	85,768.96	95,017.66	81,593.94	96,021.75	93,174.69	96,377.58	-	-	-	-	-	-	547,954.58
Average charge/unit	0.37	0.37	3.57	3.46	3.55	3.65	#DIV/0!	#DIV/0!	#DIV/0!	#DIV/0!	#DIV/0!	#DIV/0!	ค่าตัวคูณ

รายการจดบันทึก

มิเตอร์น้ำประปารายวัน

ประจำเดือน มกราคม

ถึง มิถุนายน 2569

แบบฟอร์มการจดบันทึกมิเตอร์น้ำประปาส่วนกลาง

Daily Main Water Meter Recorder

WORKS

อาคาร: Supalai Loft Khaerai Station | เลขที่มิเตอร์: D20VE301204 | เดือน/ปี: ม.ค. 2569

วันที่	เวลา	การอ่านปัจจุบัน	จำนวนหน่วยที่ใช้	บันทึกโดย	ตรวจสอบโดย หัวหน้าช่าง	หมายเหตุ
เลขมิเตอร์วันสุดท้ายของเดือนที่ผ่านมา		80789	37			
1	09.00 น.	80826	39	[signature]		
2	09.00 น.	80865	46	[signature]		
3	09.00 น.	80911	49	[signature]		
4	09.00 น.	80960	41	[signature]		
5	09.00 น.	81001	45	[signature]		
6	09.00 น.	81046	44	[signature]		
7	09.00 น.	81090	45	[signature]		
8	09:00 น.	81135	46	[signature]		
9	09:00 น.	81181	45	[signature]		
10	09:00 น.	81226	46	[signature]		
11	09:00 น.	81272	44	[signature]		
12	09:00 น.	81316	158	[signature]		
13	09:00 น.	81474	129	[signature]		
14	10:00 น.	81603	37	[signature]	[signature]	
15	10.00 น.	81639	37	[signature]	4 ก.พ. 69	
16	09:30 น.	81671	35	[signature]		
17	10:00 น.	81711	41	[signature]		
18	09.00 น.	81752	37	[signature]		
19	09.00 น.	81789	37	[signature]		
20	09.00 น.	81826	38	[signature]		
21	09.00 น.	81864	115	[signature]		
22	09.00 น.	81979	153	[signature]		
23	09.00 น.	82132	159	[signature]		
24	09.00 น.	82291	168	[signature]		
25	09.00 น.	82459	166	[signature]		
26	09:00 น.	82625	3	[signature]		
27	09:00 น.	82628	44	[signature]		
28	10:00 น.	82662	61	[signature]		
29	10:00 น.	82713	35	[signature]		
30	10:00 น.	82748	120	[signature]		
31	10:00 น.	82868	24	[signature]		

จำนวนการใช้น้ำประปารวม	2079	ลูกบาศก์เมตร
จำนวนการใช้น้ำประปาของเดือนที่ผ่านมา		ลูกบาศก์เมตร

ทบทวนตรวจสอบโดยผู้จัดการอาคาร: [signature] วันที่: 6 FEB 2026

แบบฟอร์มการจดบันทึกมิเตอร์น้ำประปาส่วนกลาง

Daily Main Water Meter Recorder

อาคาร : Supalai Loft Khaerai Station เลขที่มิเตอร์ - เดือน/ปี ก.พ. / 69

วันที่	เวลา	การอ่านปัจจุบัน	จำนวนหน่วยที่ใช้	บันทึกโดย	ตรวจสอบโดย หัวหน้าช่าง	หมายเหตุ
เลขมิเตอร์วันสุดท้ายของเดือนที่ผ่านมา		82868	34			
1	10:00 น.	82902	105			
2	09:30 น.	83007	31			
3	10:00 น.	83038	37			
4	09.20 น.	83075	34			
5	09.17 น.	83109	153			
6	09.00 น.	83262	64			
7	09.00 น.	83326	35			
8	09.30 น.	83361	54			
9	09.35 น.	83400	36			
10	09.36 น.	83436	37			
11	09.20 น.	83473	44			
12	09.20 น.	83507	92		1-3-4	
13	09.00 น.	83579	167			
14	09.00 น.	83766	6			
15	09:06 น.	83772	63			
16	09.14 น.	83835	88			
17	09.15 น.	83923	0			
18	09:00 น.	83923	116			
19	09.00 น.	84039	61			
20	09.01 น.	84100	33			
21	09:22 น.	84133	37			
22	09:55 น.	84170	56			
23	09.00 น.	84226	17			
24	09.13 น.	84243	39			
25	10.24 น.	84282	35			
26	09.19 น.	84317	115			
27	09:12 น.	84432.5	150			
28	09.00 น.	84582	56			
29	น.					
30	น.					
31	น.					

จำนวนการใช้น้ำประปารวม	1761	ลูกบาศก์เมตร
จำนวนการใช้น้ำประปาของเดือนที่ผ่านมา		ลูกบาศก์เมตร

ทบทวนตรวจสอบโดยผู้จัดการอาคาร ________ วันที่ 5 MAR 2026

แบบฟอร์มการจดบันทึกมิเตอร์น้ำประปาส่วนกลาง

Daily Main Water Meter Recorder

THE WORKS

อาคาร Supalai Loft Khaerai Station เลขที่มิเตอร์ - เดือน/ปี มี.ค. 69

วันที่	เวลา	การอ่านปัจจุบัน	จำนวนหน่วยที่ใช้	บันทึกโดย	ตรวจสอบโดยหัวหน้าช่าง	หมายเหตุ
เลขมิเตอร์วันสุดท้ายของเดือนที่ผ่านมา		84582	56	[illegible]		
1	09:10 น.	84626	39	[illegible]		
2	09:12 น.	84665	35	[illegible]		
3	09:07 น.	84700	40	[illegible]		
4	09:05 น.	84740	33	[illegible]		
5	09:00 น.	84773	38	[illegible]		
6	09:17 น.	84811	26	[illegible]		
7	09:16 น.*	84837	46	[illegible]		OT N-M
8	09:00 น.	84883	37	[illegible]		
9	09:00 น.	84920	112	[illegible]		
10	09:12 น.	85042	150	[illegible]		
11	09:16 น.	85192	151	[illegible]		
12	09:7 น.	85343	36	[illegible]		
13	09:10 น.	85379	16	[illegible]		
14	09:05 น.	85395	34	[illegible]		
15	09:06 น.	85429	35	[illegible]	10 เม.ย. 67	
16	09:18 น.	85464	31	[illegible]		
17	09:16 น.	85495	42	[illegible]		
18	09:14 น.	85537	32	[illegible]		
19	09:14 น.	85569	137	[illegible]		
20	09:05 น.	85703	147	[illegible]		
21	09:19 น.	85850	10	[illegible]		
22	09:20 น.	85860	0	[illegible]		
23	09:22 น.	85860	143	[illegible]		
24	09:16 น.	86003	5	[illegible]		[illegible]
25	09:18 น.	86013	-	[illegible]		
26	09:11 น.	86013	-	[illegible]		
27	09:04 น.	86013	-	[illegible]		
28	09:10 น.	86013	-	[illegible]		
29	09:10 น.	86013	-	[illegible]		
30	09:05 น.	86013	-	[illegible]		
31	09:[illegible] น.	86152	139	[illegible]		[illegible]
	จำนวนการใช้น้ำประปารวม		1639	ลูกบาศก์เมตร		
	จำนวนการใช้น้ำประปาของเดือนที่ผ่านมา		-	ลูกบาศก์เมตร		

ทบทวนตรวจสอบโดยผู้จัดการอาคาร [signature] วันที่ 18 APR 2026

แบบฟอร์มการจดบันทึกมิเตอร์น้ำประปาส่วนกลาง

Daily Main Water Meter Recorder

อาคาร : Supalai Loft Khaerai Station เลขที่มิเตอร์ : เดือน/ปี เมษายน 69

วันที่	เวลา	การอ่านปัจจุบัน	จำนวนหน่วยที่ใช้	บันทึกโดย	ตรวจสอบโดย หัวหน้าช่าง	หมายเหตุ
เลขมิเตอร์วันสุดท้ายของเดือนที่ผ่านมา		86152	163	[signature]		
1	09:00 น.	86315	167	[signature]		
2	09:00 น.	86482	154	[signature]		
3	09:00 น.	86636	138	[signature]		
4	09:00 น.	86774	35	[signature]		
5	09:00 น.	86809	37	[signature]		
6	09:00 น.	86846	35	[signature]		
7	09:27 น.	86881	34	[signature]		
8	09:42 น.	86915	143	[signature]		
9	09:21 น.	87058	157	[signature]		
10	09:36 น.	87215	133	[signature]		
11	09:00 น.	87348	0	[signature]		
12	09:52 น.	87349	148	[signature]		
13	10.16 น.	87496	0	[signature]		
14	09:57 น.	87496	254	[signature]	[signature]	
15	10:27 น.	87750	157	[signature]	1 พ.ค. 69	
16	09:30 น.	87707	91	[signature]		
17	09:00 น.	87798	0	[signature]		
18	09:00 น.	87798	0	[signature]		
19	09:00 น.	87798	106	[signature]		
20	09.00 น.	87904	165	[signature]		
21	09:00 น.	88069	134	[signature]		
22	09.00 น.	88203	-	[signature]		* ปิดวาล์วเติมน้ำ *
23	09:00 น.	88203	-	[signature]		
24	10:00 น.	88204	161	[signature]		เปิดวาล์วเติมน้ำ *
25 *	09:20 น.	88364	174	[signature]		
26 *	10:00 น.	88538	16	[signature]		
27 *	10:00 น.	88548	0	[signature]		
28 *	10:00 น.	88548	0	[signature]		
29 *	10:00 น.	88548	72	[signature]		
30	10:00 น.	88620	163	[signature]		
1 พ.ค.	10:00	88783				

จำนวนการใช้น้ำประปารวม	2468	ลูกบาศก์เมตร
จำนวนการใช้น้ำประปาของเดือนที่ผ่านมา	-	ลูกบาศก์เมตร

(เติมน้ำเพื่อล้างทำความสะอาด -Underground & Roof Tank)

ทบทวนตรวจสอบโดยผู้จัดการอาคาร [signature] วันที่ 1 5 69

แบบฟอร์มการจดบันทึกมิเตอร์น้ำประปาส่วนกลาง

THE WORKS

Daily Main Water Meter Recorder

อาคาร: Supalai Loft Khaerai Station　เลขที่มิเตอร์:　เดือน/ปี: พ.ค. 69

วันที่	เวลา	การอ่านปัจจุบัน	จำนวนหน่วยที่ใช้	บันทึกโดย	ตรวจสอบโดย หัวหน้าช่าง	หมายเหตุ
เลขมิเตอร์วันสุดท้ายของเดือนที่ผ่านมา		88620	163	[signature]		
1	09:00 น.	88783	175	[signature]		
2	09:00 น.	88958	159	[signature]		
3	09:00 น.	89117	0	[signature]		
4	09:00 น.	89117	72	[signature]		
5	09.00 น.	89189	111	[signature]		
6	10:00 น.	89307	0	[signature]		
7	10:00 น.	89307	120	[signature]		มิเตอร์
8	10:00 น.	89427	0	[signature]		
9	10:39 น.	89427	0	[signature]		
10	08:08 น.	89427	179	[signature]		
11	09:12 น.	89606	45	[signature]		
12	11:00 น.	89651	0	[signature]		
13	11:00 น.	89651	147	[signature]		
14	10:00 น.	89798	0	[signature]	[signature] 2 มิ.ย. 69	
15	10.00 น.	89798	0	[signature]		
16	10.00 น.	89798	168	[signature]		
17	10.00 น.	89966	0	[signature]		
18	10.00 น.	89966	0	[signature]		
19	10.00 น.	89966	177	[signature]		
20	09:00 น.	90143	66	[signature]		
21	09:00 น.	90209	0	[signature]		
22	09:00 น.	90209	0	[signature]		
23	08:58 น.	90209	167	[signature]		
24	09:26 น.	90376	132	[signature]		
25	08:28 น.	90508	0	[signature]		
26	09:17 น.	90508	0	[signature]		
27	09:11 น.	90508	168	[signature]		
28	09:32 น.	90676	96	[signature]		
29	09:00 น.	90772	0	[signature]		
30	09:00 น.	90772	151	[signature]		
31	09:00 น.	90923	[illegible]	[signature]		

จำนวนการใช้น้ำประปารวม	2212	ลูกบาศก์เมตร
จำนวนการใช้น้ำประปาของเดือนที่ผ่านมา	1689	ลูกบาศก์เมตร

ทบทวนตรวจสอบโดยผู้จัดการอาคาร [signature]　วันที่ - 5 JUN 2026

แบบฟอร์มการจดบันทึกมิเตอร์น้ำประปาส่วนกลาง

Daily Main Water Meter Recorder

อาคาร : Supalai Loft Khaerai Station เลขที่มิเตอร์ D20UE201204 เดือน/ปี มิถุนายน 69

วันที่	เวลา	การอ่านปัจจุบัน	จำนวนหน่วยที่ใช้	บันทึกโดย	ตรวจสอบโดย หัวหน้าช่าง	หมายเหตุ
เลขมิเตอร์วันสุดท้ายของเดือนที่ผ่านมา						
1	09.00	91002	-	จุฑากร		
2	09.00	91002	-	จุฑากร		
3	09.00	91002	155	จุฑากร		
4	09.00	91157	24	จุฑากร		
5	09.00	91181	-			
6	09.00	91181	-			
7	09.00	91181	167			
8	09.00	91348	77			
9	09.00	91425	79			
10	09:31	91504	34			
11	09:00	91538	70			
12	09:00	91608	114 320			
13	09:00	91722	0			
14	09:21	91728	132	พิศิษ		
15	09:28	91854	13	พิศิษ		
16	10:31	91867	0	พิศิษ	1-7-69	
17	9.00	91867	112			
18	9.00	91979	159			
19	9.00	92138	0			
20	9.00	92138	0			
21	9.00	92138	92			
22	9.00	92230	133			
23	9.00	92363	0			
24	9.00	92363	150			
25	9.00	92513	1			
26	9.00	92514	0			
27	9.00	92514	0			
28	9.00	92514	103			
29	9.00	92617	1010 165 1780			
30	9.00	92782				
31						

จำนวนการใช้น้ำประปารวม	1780	ลูกบาศก์เมตร
จำนวนการใช้น้ำประปาของเดือนที่ผ่านมา	-	ลูกบาศก์เมตร

ทบทวนตรวจสอบโดยผู้จัดการอาคาร : ______________ วันที่ ______________

ตารางแสดงการใช้น้ำนิติบุคคลอาคารชุด SPLK ปี 2026

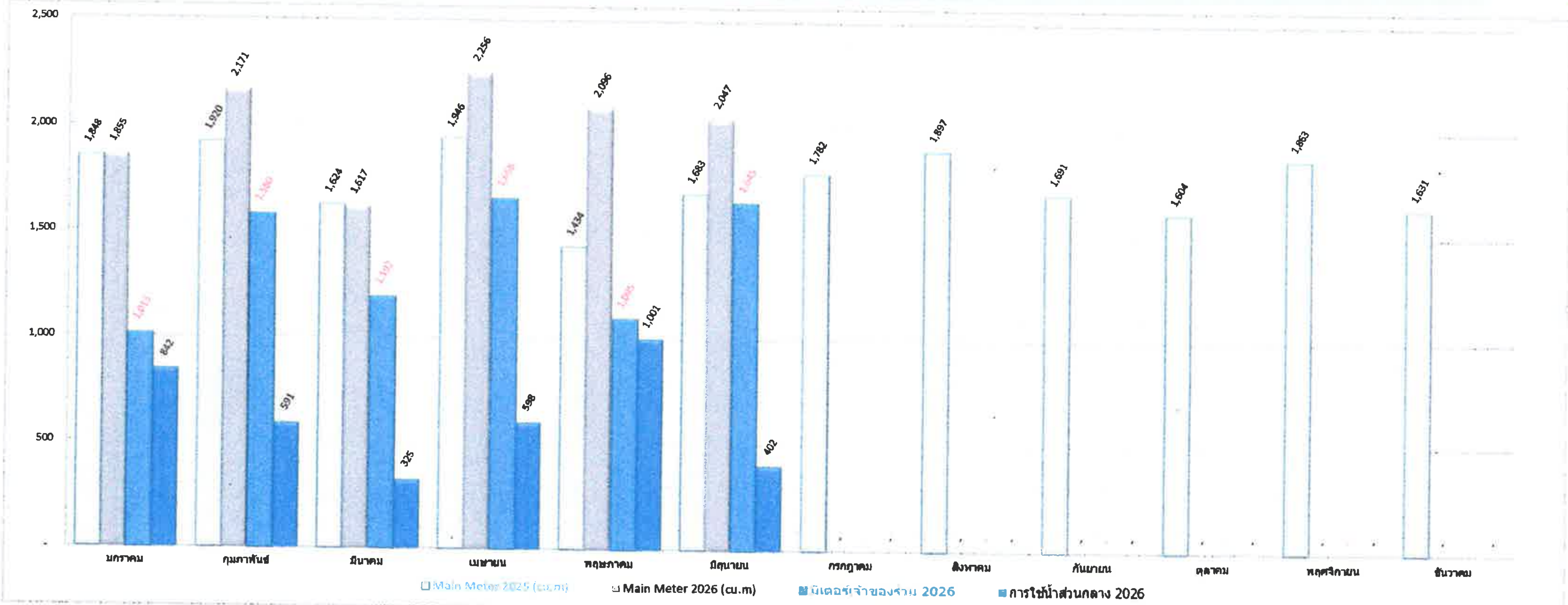

Water supply	มกราคม	กุมภาพันธ์	มีนาคม	เมษายน	พฤษภาคม	มิถุนายน	กรกฎาคม	สิงหาคม	กันยายน	ตุลาคม	พฤศจิกายน	ธันวาคม	Sum(Cu.M)
Main Meter 2025 (cu.m)	1,848	1,920	1,624	1,946	1,434	1,683	1,782	1,897	1,691	1,604	1,863	1,631	20,923
มิเตอร์เจ้าของร่วม 2025	955	1,364	1,340	998	1,044	1,409	1,313	1,265	1,105	1,446	1,049	860	14,148
การใช้น้ำส่วนกลาง 2025	893	556	284	948	390	274	469	632	586	158	814	771	6,775
Main Meter 2026 (cu.m)	1,855	2,171	1,617	2,256	2,096	2,047	-	-	-	-	-	-	12,042
มิเตอร์เจ้าของร่วม 2026	1,013	1,580	1,192	1,658	1,095	1,645	-	-	-	-	-	-	8,183
การใช้น้ำส่วนกลาง 2026	842	591	325	598	1,001	402	-	-	-	-	-	-	3,759
อัตราค่าน้ำ 20	20,260.00	31,600.00	23,840.00	34,800.15	32,300.63	31,535.00	-	-	-	-	-	-	174,335.78

ภาคผนวก 4 :

อุปกรณ์ช่วยชีวิตประจำสระว่ายน้ำและการดูแล

18/7/26 16:28:57

2569 14:13:56
ประเทศไทย

ภาคผนวก 5 :

พื้นที่สีเขียว และงานสวน

ภาคผนวก 6 :

ป้ายสัญลักษณ์ต่าง ๆ

ระวัง
รถทางขวา

หยุด
STOP

สำหรับกรณีฉุกเฉินเท่านั้น
For Emergency Only

ระวัง
มีรถ เข้า - ออก

ELECTRICAL STATION
NO ADMITTANCE
DANGER
Danger

ZERO FIRE
CARBON DIOXIDE
INSTRUCTIONS
MODEL 10 LB

ภาคผนวก 7 :

ความสะอาด และการกำจัดขยะมูลฝอย

10 ก.ค. 2026 14:33:18

ภาพการทำความสะอาดถังขยะสำหรับจัดเก็บขยะ

ภาคผนวก 8 :

การตรวจสอบอาคาร และการซ่อมบำรุงรักษาอาคาร และการอำนวยความสะดวก

ภาพการบำรุงรักษาระบบเครื่องจักรต่าง ๆ

ประชาสัมพันธ์การอนุรักษ์พลังงาน

ภาพแสดงการบำรุงรักษาระบบบำบัดน้ำเสียของโครงการ

ภาพอาชีวอนามัย และความปลอดภัย / การป้องกันอัคคีภัย

ภาพแสดงการติดป้ายชื่อ / หมายเลขการติดต่อกรณีฉุกเฉิน / กระแสไฟฟ้าข้อข้อง / อุบัติเหตุภายในโครงการ

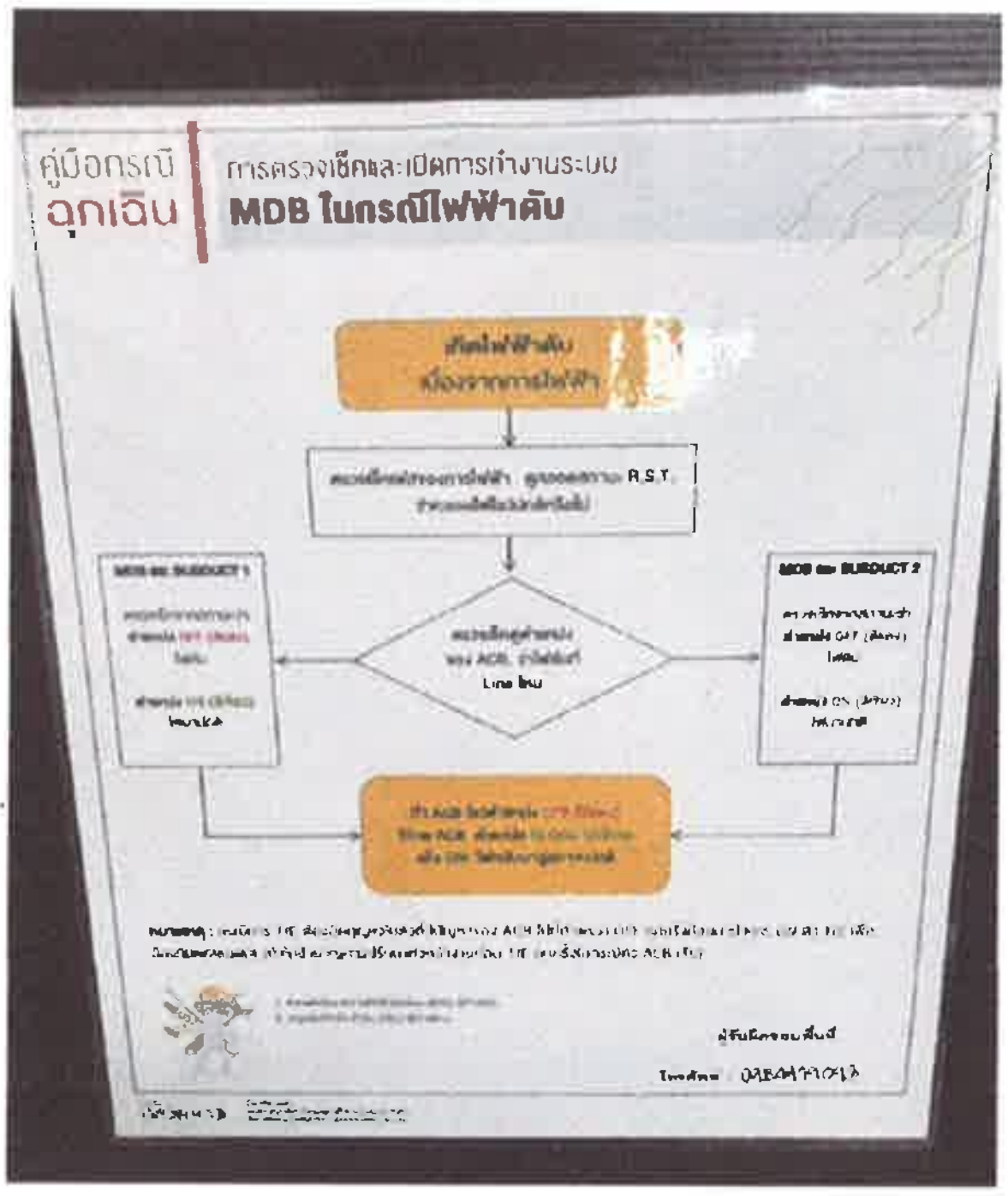

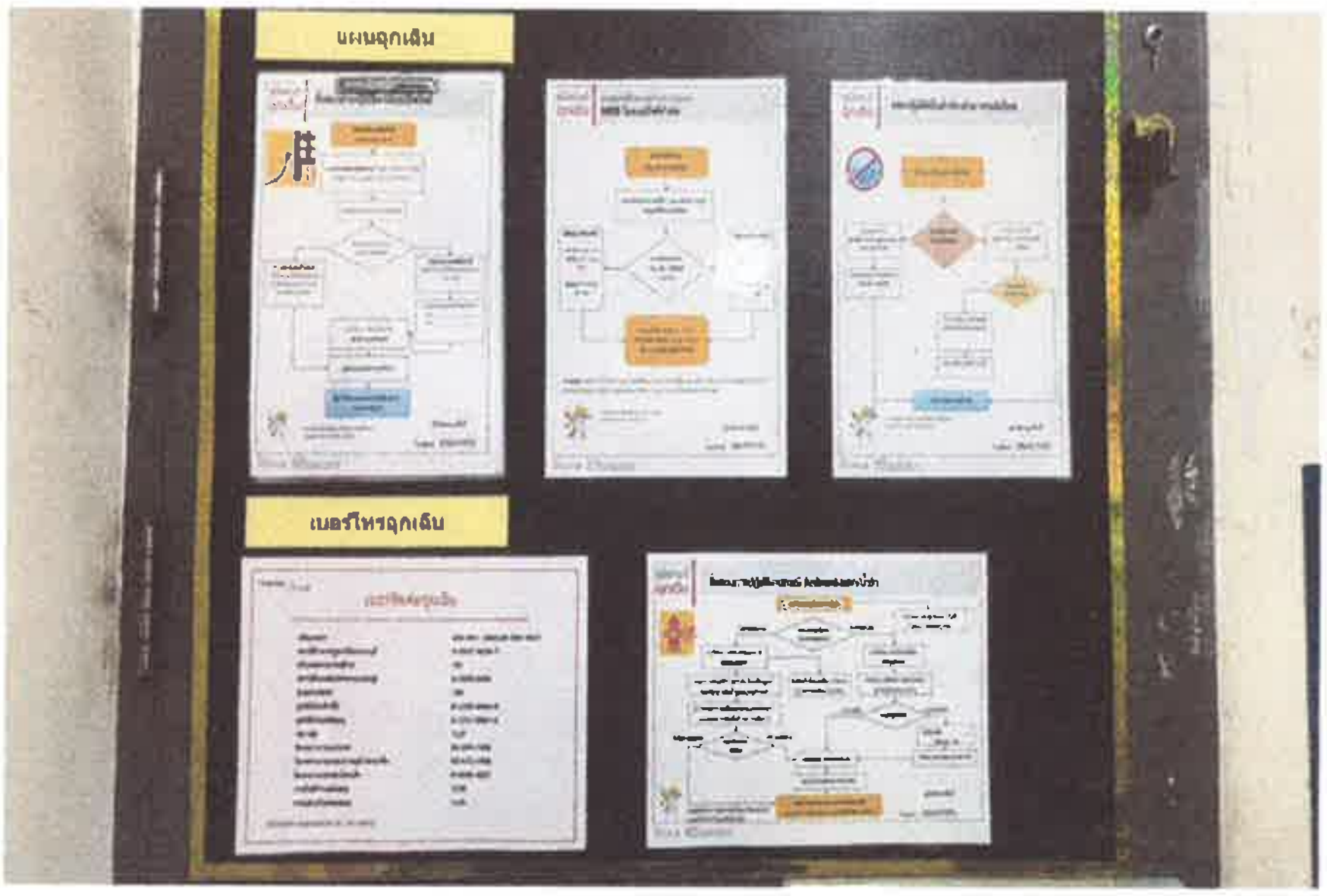

ภาคผนวก 9 :

เอกสารสำคัญ นิติบุคคลฯ

สำเนาทะเบียนบ้าน

56-30-13

ความสำคัญของเอกสาร

เอกสารนี้ เป็นหลักฐานของทางราชการที่จัดทำขึ้นตามกฎหมายว่าด้วยการทะเบียนราษฎร เพื่อมอบให้เจ้าบ้านเป็นผู้เก็บรักษา และ เจ้าบ้าน มีหน้าที่ต้องปฏิบัติตามกฎหมายดังต่อไปนี้

ข้อ 1 กรณีมีคนเกิดในบ้าน เจ้าบ้าน ต้องแจ้งการเกิดภายใน 15 วัน นับแต่วันเกิด

ข้อ 2 กรณีมีคนตายในบ้าน เจ้าบ้าน ต้องแจ้งการตายภายใน 24 ชั่วโมง นับแต่เวลาตาย

ข้อ 3 เมื่อผู้อยู่ในบ้านย้ายที่อยู่ออกจากบ้าน หรือเมื่อมีผู้ย้ายที่อยู่เข้าบ้าน เจ้าบ้าน ต้องแจ้งการย้ายที่อยู่ภายใน 15 วัน นับแต่วันที่ย้ายออกจากบ้านหรือนับแต่วันที่ย้ายเข้าอยู่ในบ้าน แล้วแต่กรณี

บทกำหนดโทษ

- ผู้ใดไม่ปฏิบัติตามข้อ 1 - 3 มีโทษปรับไม่เกิน 1,000 บาท
- ผู้ใดนำใช้ หรือแสดงหลักฐานอันเป็นเท็จ หรือกระทำการเพื่อให้ตนเองหรือผู้อื่นมีชื่อหรือมีรายการอย่างหนึ่งอย่างใดในทะเบียนบ้านหรือเอกสารการทะเบียนราษฎรอื่นโดยมิชอบ ต้องระวางโทษจำคุกตั้งแต่หกเดือนถึงสามปี หรือปรับตั้งแต่สองหมื่นบาทถึงหนึ่งแสนบาท หรือทั้งจำทั้งปรับ

ในกรณีผู้กระทำผิดตามวรรคหนึ่งเป็นคนซึ่งไม่มีสัญชาติไทยตามกฎหมายว่าด้วยสัญชาติ ต้องระวางโทษจำคุกตั้งแต่หกเดือนถึงห้าปี และปรับตั้งแต่สองหมื่นบาทถึงสองแสนบาท

รายการเกี่ยวกับบ้าน

เล่มที่ 1

เลขรหัสประจำบ้าน 1299-110841-0

สำนักทะเบียน ท้องถิ่นเทศบาลนครนนทบุรี

รายการที่อยู่ 228 ถนนติวานนท์ ตำบลบางกระสอ
อำเภอเมืองนนทบุรี จังหวัดนนทบุรี

ชื่อหมู่บ้าน

ชื่อบ้าน ศุภาลัย ลอฟท์ สถานีแคราย

ประเภทบ้าน สำนักงาน

ลักษณะบ้าน ตึกเดี่ยว 33 ชั้น

วันเดือนปีที่กำหนดบ้านเลขที่5 มกราคม 2561

ลงชื่อ ______ นายทะเบียน

(นางจันทรา เทพสุวรรณ)

วันเดือนปีที่พิมพ์ทะเบียนบ้าน 5 มกราคม 2561

แบบ อ.6

แบบ อ.6

ใบรับรองการก่อสร้างอาคาร

เลขที่ นบ 52005/ [illegible]

ใบรับรองฉบับนี้แสดงว่า บริษัท ศุภาลัย จำกัด (มหาชน) โดยนายอกริช จันทร์เจริญสุข เจ้าของอาคาร / ผู้ครอบครองอาคารอยู่บ้านเลขที่ 1011 ถนน พระราม 3 ตำบล/แขวง ช่องนนทรี อำเภอ/เขต ยานนาวา จังหวัด กรุงเทพมหานคร ได้ทำการ ก่อสร้าง อาคาร เป็นไปโดยถูกต้องตามใบรับหนังสือแจ้งความประสงค์จะก่อสร้างฯ เลขที่ 83 / 2559 ลงวันที่ 19 เดือน กุมภาพันธ์ พ.ศ. 2559 ซึ่งอาคารดังกล่าวเป็นอาคารประเภทควบคุมการใช้ เจ้าพนักงานท้องถิ่นจึงออกใบรับรองให้ดังต่อไปนี้

ข้อ 1. เป็นอาคาร อาคารชุดอยู่อาศัย (ห้องชุดพักอาศัย 422 ห้อง , ห้องชุดเพื่อการพาณิชย์ (ร้านค้า) 2 ห้อง) สำนักงานนิติบุคคล 1 ห้อง ส่วนกลางและจอดรถยนต์

(1) ชนิด ค.ส.ล. 33 ชั้น จำนวน 1 หลัง เพื่อใช้เป็น อาคารชุดที่อยู่อาศัยรวม - ร้านค้าพาณิชย์ - สโมสร - ที่จอดรถยนต์ โดยมีพื้นที่/ความยาว 33,295.00 ตารางเมตร มีที่จอดรถ ที่กลับรถ และทางเข้าออกของรถ จำนวน 214 คัน พื้นที่ 7,628.00 ตารางเมตร

(2) ชนิด ท่อระบายน้ำพร้อมบ่อพัก ค.ส.ล. จำนวนความยาว 186.00 เมตร เพื่อใช้เป็น ที่ระบายน้ำ

(3) ชนิด รั้ว ค.ส.ล. จำนวนความยาว 223.00 เมตร เพื่อใช้เป็น รั้วกั้นแนวเขต

ที่บ้านเลขที่ - ตรอก/ซอย - ถนน ติวานนท์ หมู่ที่ - ตำบล/แขวง บางกระสอ อำเภอ/เขต เมือง จังหวัด นนทบุรี โดย บริษัท ศุภาลัย จำกัด (มหาชน) โดยนายอกริช จันทร์เจริญสุข เป็นเจ้าของอาคาร และเป็นผู้ครอบครองอาคาร อยู่ในที่ดินโฉนดที่ดิน เลขที่ 20100 , 20101 , 78915 , 78916 , 78917 , 78918 , 78920 , 78921 , 78922 , 78919 เป็นที่ดินของ บริษัท ศุภาลัย จำกัด (มหาชน) โดยนายอกริช จันทร์เจริญสุข

ข้อ 2. ผู้ได้รับใบรับรองต้องปฏิบัติตามเงื่อนไข ดังต่อไปนี้

(1) ผู้ได้รับใบรับรอง ต้องปฏิบัติตามหลักเกณฑ์ วิธีการ และเงื่อนไขที่กำหนดในกฎกระทรวง และหรือข้อบัญญัติท้องถิ่น ซึ่งออกตามความในมาตรา 8 (11) แห่งพระราชบัญญัติควบคุมอาคาร พ.ศ. 2522 ซึ่งแก้ไขเพิ่มเติมโดย พระราชบัญญัติควบคุมอาคาร (ฉบับที่ 3) พ.ศ. 2543 และมาตรา 9 หรือมาตรา 10 แห่งพระราชบัญญัติควบคุมอาคาร พ.ศ. 2522 ซึ่งแก้ไขเพิ่มเติมโดยพระราชบัญญัติควบคุมอาคาร (ฉบับที่ 2) พ.ศ. 2535

(2) ค่าธรรมเนียมใบรับรองการก่อสร้างอาคารคิดเป็นเงินทั้งสิ้น 20.00 บาท

13 กค 2561

ออกให้ ณ วันที่ .... เดือน .... พ.ศ. ....

(ลายมือชื่อ) ....

(..........)

ตำแหน่ง ....

เจ้าพนักงานท้องถิ่นผู้รับรอง

(โปรดดูคำเตือนด้านหลัง)

แบบ อ.ช.12/1

รายการจดทะเบียนแต่งตั้ง / เปลี่ยนแปลงกรรมการนิติบุคคลอาคารชุด และเปลี่ยนแปลงผู้จัดการนิติบุคคลอาคารชุด

ลำดับที่	ประเภท	อาคารชุด		นิติบุคคลอาคารชุด		ชื่อผู้พ้นจากตำแหน่ง	ชื่อผู้ได้รับแต่งตั้งใหม่	พนักงานเจ้าหน้าที่จดทะเบียน วัน เดือน ปี
		ชื่อ	ทะเบียนเลขที่	ชื่อ	ทะเบียนเลขที่			
[illegible]	กรรมการทำหน้าที่ผู้จัดการนิติบุคคลอาคารชุด	เอกลีน เพลส	ท/๒๕๕๖	เอกลีน เพลส	ท/๒๕๕๖	นางสาวสุนาลินี โพธาม	นายณัฐพล แซ่ตั้ง	(นายณัฐวุฒิ [illegible]) นักวิชาการที่ดินชำนาญการพิเศษ ปฏิบัติราชการแทน เจ้าพนักงานที่ดินจังหวัดนนทบุรี ๑ ๐ มค. [illegible]
[illegible]	แต่งตั้งผู้จัดการนิติบุคคลอาคารชุด	บ้านหลังพระเกียรติ อาคาร ๑๐	๒/๒๕๔๐	บ้านหลังพระเกียรติ อาคาร ๑๐	[illegible]/๒๕๔๐	[illegible]	[illegible]	(นายณัฐวุฒิ [illegible]) นักวิชาการที่ดินชำนาญการพิเศษ ปฏิบัติราชการแทน เจ้าพนักงานที่ดินจังหวัดนนทบุรี [illegible] มค. [illegible]
[illegible]	แต่งตั้งกรรมการนิติบุคคลอาคารชุด	บ้านหลังพระเกียรติ อาคาร ๑๐	๒/๒๕๔๐	บ้านหลังพระเกียรติ อาคาร ๑๐	[illegible]/๒๕๔๐	[illegible]	[illegible]	(นายณัฐวุฒิ [illegible]) นักวิชาการที่ดินชำนาญการพิเศษ ปฏิบัติราชการแทน เจ้าพนักงานที่ดินจังหวัดนนทบุรี [illegible] มค. [illegible]
[illegible]	เปลี่ยนแปลงผู้จัดการนิติบุคคลอาคารชุด	ศุภาลัย คอนโด ดิ แคราย	[illegible]	ศุภาลัย คอนโด ดิ แคราย	[illegible]	[illegible] จำกัด โดย [illegible] ผู้ดำเนินการแทน	[illegible] จำกัด โดย [illegible] ผู้ดำเนินการแทน	(นายณัฐวุฒิ [illegible]) นักวิชาการที่ดินชำนาญการพิเศษ ปฏิบัติราชการแทน เจ้าพนักงานที่ดินจังหวัดนนทบุรี [illegible]
						สำเนาถูกต้อง [illegible] นักวิชาการที่ดินปฏิบัติการ ๒๔ มิ.ย. [illegible]		

แบบ อ.ช.13

อ.ช.๑๓

หนังสือสำคัญการจดทะเบียนนิติบุคคลอาคารชุด

สำนักงานที่ดินจังหวัด นนทบุรี

วันที่ ๑๑ เดือน ตุลาคม พ.ศ. ๒๕๖๑

หนังสือสำคัญฉบับนี้ออกให้เพื่อแสดงว่า พนักงานเจ้าหน้าที่ได้จดทะเบียนนิติบุคคลอาคารชุด ตามพระราชบัญญัติอาคารชุด พ.ศ.๒๕๒๒ ทะเบียนเลขที่ ๑๐/๒๕๖๑ เมื่อวันที่ ๑๑ เดือน ตุลาคม พ.ศ. ๒๕๖๑ โดยมีรายการ ดังนี้

๑. ชื่อนิติบุคคลอาคารชุด ศุภาลัย ลอฟท์ สถานีแคราย

๒. มีวัตถุประสงค์นิติบุคคลอาคารชุดเป็นไปตามมาตรา ๓๓ แห่งพระราชบัญญัติอาคารชุด พ.ศ.๒๕๒๒ ซึ่งบัญญัติว่า เพื่อจัดการและดูแลรักษาทรัพย์ส่วนกลางและให้มีอำนาจกระทำการใด ๆ เพื่อประโยชน์ตามวัตถุประสงค์ดังกล่าว ทั้งนี้ตามมติของเจ้าของร่วมภายใต้บังคับแห่งพระราชบัญญัตินี้

๓. ที่ตั้งสำนักงานอยู่ที่ เลขที่ ๒๒๘ หมู่ที่ - ตรอก/ซอย ... ถนน ติวานนท์ ตำบล/~~แขวง~~ บางกระสอ อำเภอ/~~เขต~~ เมืองนนทบุรี จังหวัด นนทบุรี รหัสไปรษณีย์ ๑๑๐๐๐ โทรศัพท์ ....

(ลงชื่อ) .... พนักงานเจ้าหน้าที่

(นายประสพโชค ปิยโชติสุกิจ)

ตำแหน่ง เจ้าพนักงานที่ดินจังหวัดนนทบุรี

ที่ ทส ๑๐๐๙.๕/๑๕๐๘๒

สำนักงานนโยบายและแผน
ทรัพยากรธรรมชาติและสิ่งแวดล้อม
ถนนพระรามที่ ๖ แขวงสามเสนใน
เขตพญาไท กรุงเทพฯ ๑๐๔๐๐

๑๑ ธันวาคม ๒๕๕๘

เรื่อง การพิจารณารายงานการวิเคราะห์ผลกระทบสิ่งแวดล้อมโครงการ ศุภาลัย ลอฟท์ สถานีแคราย ของบริษัท ศุภาลัย จำกัด (มหาชน)

เรียน กรรมการผู้จัดการบริษัท ศุภาลัย จำกัด (มหาชน)

สิ่งที่ส่งมาด้วย
๑. สำเนาหนังสือบริษัท เอิร์ธ แอนด์ ซัน จำกัด ที่ ES/P๕๘๑๗/๕๘๗๙๐ ลงวันที่ ๒๘ กันยายน ๒๕๕๘
๒. สำเนาหนังสือบริษัท เอิร์ธ แอนด์ ซัน จำกัด ที่ ES/P๕๘๑๑/๕๘๘๔๗ ลงวันที่ ๑๐ พฤศจิกายน ๒๕๕๘
๓. สำเนาหนังสือบริษัท เอิร์ธ แอนด์ ซัน จำกัด ที่ ES/P๕๘๑๗/๕๘๘๘๐ ลงวันที่ ๒ ธันวาคม ๒๕๕๘
๔. มาตรการป้องกันและแก้ไขผลกระทบสิ่งแวดล้อม และมาตรการติดตามตรวจสอบผลกระทบสิ่งแวดล้อมที่โครงการ ศุภาลัย ลอฟท์ สถานีแคราย ของบริษัท ศุภาลัย จำกัด (มหาชน) ต้องยึดถือปฏิบัติอย่างเคร่งครัด
๕. แนวทางการเสนอรายงานผลการปฏิบัติตามมาตรการป้องกันและแก้ไขผลกระทบสิ่งแวดล้อม และมาตรการติดตามตรวจสอบผลกระทบสิ่งแวดล้อม โครงการด้านอาคาร การจัดสรรที่ดิน และบริการชุมชน

ตามที่ บริษัท ศุภาลัย จำกัด (มหาชน) ได้มอบหมายให้บริษัท เอิร์ธ แอนด์ ซัน จำกัด จัดทำและมอบอำนาจให้เสนอรายงานการวิเคราะห์ผลกระทบสิ่งแวดล้อมโครงการศุภาลัย ลอฟท์ สถานีแคราย ตั้งอยู่ที่ ถนนติวานนท์ ตำบลบางกระสอ อำเภอเมืองนนทบุรี จังหวัดนนทบุรี มีขนาดพื้นที่โครงการ ๒-๐-๓๔.๕ ไร่ เป็นโครงการประเภทอาคารอยู่อาศัยรวม (อาคารชุด) ประกอบด้วยอาคารอยู่อาศัยรวม ขนาดความสูง ๓๓ ชั้น จำนวน ๑ อาคาร มีห้องชุดพักอาศัย จำนวน ๔๒๒ ห้อง และห้องชุดเพื่อการพาณิชย์ (ร้านค้า) จำนวน ๒ ห้อง ให้สำนักงานนโยบายและแผนทรัพยากรธรรมชาติและสิ่งแวดล้อมดำเนินการตามขั้นตอนการพิจารณารายงาน รายละเอียดดังสิ่งที่ส่งมาด้วย ๑ ๒ และ ๓

สำนักงานนโยบายและแผนทรัพยากรธรรมชาติและสิ่งแวดล้อม ได้พิจารณาและนำเสนอรายงานการวิเคราะห์ผลกระทบสิ่งแวดล้อมดังกล่าวต่อคณะกรรมการผู้ชำนาญการพิจารณารายงานการวิเคราะห์ผลกระทบสิ่งแวดล้อมด้านอาคาร การจัดสรรที่ดิน และบริการชุมชน พิจารณาตามลำดับขั้นตอนการพิจารณารายงาน และในการประชุมครั้งที่ ๘๕/๒๕๕๘ เมื่อวันพฤหัสบดีที่ ๓ ธันวาคม ๒๕๕๘ คณะกรรมการผู้ชำนาญการฯ มีมติให้ความเห็นชอบรายงานการวิเคราะห์ผลกระทบสิ่งแวดล้อมโครงการ ศุภาลัย ลอฟท์ สถานีแคราย ของบริษัท ศุภาลัย จำกัด (มหาชน) โดยให้บริษัท ศุภาลัย จำกัด (มหาชน) เจ้าของโครงการ

ปฏิบัติ...

ปฏิบัติตามมาตรการป้องกันและแก้ไขผลกระทบสิ่งแวดล้อม และมาตรการติดตามตรวจสอบผลกระทบสิ่งแวดล้อมที่เสนอไว้ในรายงานฯ อย่างเคร่งครัด ทั้งนี้ หากท่านได้รับอนุญาตแล้ว สำนักงานนโยบายฯ ขอความร่วมมือท่านส่งสำเนาใบอนุญาตพร้อมเงื่อนไขให้สำนักงานนโยบายฯ ทราบด้วย และเมื่อเริ่มดำเนินโครงการแล้วจะต้องเสนอรายงานผลการปฏิบัติตามมาตรการป้องกันและแก้ไขผลกระทบสิ่งแวดล้อม และมาตรการติดตามตรวจสอบผลกระทบสิ่งแวดล้อมรายละเอียดตามสิ่งที่ส่งมาด้วย ๔ และ ๕ รวมทั้งโครงการจะต้องปฏิบัติตามกฎหมายอื่นใดที่เกี่ยวข้องด้วย และประสานกับผู้จัดทำรายงานฯ ให้ดำเนินการรวบรวมรายละเอียดข้อมูลทั้งหมดเรียงตามลำดับการพิจารณาของคณะกรรมการผู้ชำนาญการฯ จำนวน ๓ เล่ม พร้อมแผ่นบันทึกข้อมูล (CD-ROM) ในรูปของ Digital File (pdf) Adobe Acrobat จำนวน ๒ แผ่น พร้อมทั้งให้จัดทำรายงานฉบับสมบูรณ์ที่ปรับปรุงตามข้อคิดเห็นของคณะกรรมการผู้ชำนาญการฯ จำนวน ๓ เล่ม พร้อมแผ่นบันทึกข้อมูล (CD-ROM) ในรูปของ Digital File (pdf) Adobe Acrobat จำนวน ๘ แผ่น เสนอต่อสำนักงานนโยบายฯ ภายในเวลา ๑ เดือน เพื่อใช้เป็นเอกสารอ้างอิงและส่งให้หน่วยงานที่เกี่ยวข้องต่อไป ทั้งนี้ สำนักงานนโยบายฯ ได้สำเนาหนังสือแจ้งบริษัท เอิร์ธ แอนด์ ซัน จำกัด เพื่อดำเนินการต่อไปด้วยแล้ว

จึงเรียนมาเพื่อโปรดพิจารณาดำเนินการต่อไป

ขอแสดงความนับถือ

(นางปิยนันท์ โสภณคณาภรณ์)
รองเลขาธิการฯ ปฏิบัติราชการแทน
เลขาธิการสำนักงานนโยบายและแผนทรัพยากรธรรมชาติและสิ่งแวดล้อม

สำนักวิเคราะห์ผลกระทบสิ่งแวดล้อม
โทรศัพท์ ๐ ๒๒๖๕ ๖๕๐๐ กด ๖ กด ๖๘๑๐ - ๖๘๑๖
โทรสาร ๐ ๒๒๖๕ ๖๖๑๖

ใช้สำหรับมอบอำนาจในการตรวจสอบและลงนาม ทส 1 ทส 2 ประจำเดือน มกราคม - มิถุนายน 2569
ของนิติบุคคลอาคารชุด ศุภาลัย ลอฟท์ สถานีแคราย เท่านั้น

(นางสาวกรนรา ชัยภัทรสุขธาดา)

รายการเกี่ยวกับบ้าน **เล่มที่** 1

เลขรหัสประจำบ้าน 1201-066523-6 **สำนักทะเบียน**ท้องถิ่นเทศบาลเมืองบางศรีเมือง

รายการที่อยู่ 99/28 หมู่ที่ 5
ต.บางศรีเมือง อำเภอเมืองนนทบุรี จังหวัดนนทบุรี

ชื่อหมู่บ้าน **ที่ตั้งบ้าน**

ประเภทบ้าน บ้าน

วันเดือนปีที่กำหนดบ้านเลขที่ กันยายน พ.ศ. 2537

ลงชื่อ **นายทะเบียน**
(น.ส.อารีย์ มิ่งขวัญ)

วันเดือนปีที่พิมพ์ทะเบียนบ้าน 13 มกราคม พ.ศ. 2568

1

ใช้สำหรับมอบอำนาจในการตรวจสอบและลงนาม ทส 2 ประจำเดือน มกราคม - มิถุนายน 2569
ของนิติบุคคลอาคารชุด ศุภาลัย ลอฟท์ สถานีแคราย เท่านั้น

เล่มที่ 1 **รายการบุคคลในบ้านของเลขรหัสประจำบ้าน** 1201-066523-6 **ลำดับที่** 2

ชื่อ น.ส.กรนรา ชัยภัทรสุขธาดา **สัญชาติ** ไทย **เพศ** หญิง

เลขประจำตัวประชาชน 1-1002-00632-06-7 **สถานภาพ** ผู้อาศัย **เกิดเมื่อ** 15 เม.ย. 2534

มารดาผู้ให้กำเนิด ชื่อ เสาวลักษณ์ **สัญชาติ** ไทย

บิดาผู้ให้กำเนิด ชื่อ อรกล **สัญชาติ** ไทย

ย้ายมาจาก

ย้ายมาจากบ้านเลขที่ ... ย้ายเข้ามาในบ้านนี้เมื่อ 27 ก.ย. 2555 **นายทะเบียน**
(น.ส.อารีย์ มิ่งขวัญ)

ย้ายไป **นายทะเบียน**

3

ใช้สำหรับมอบอำนาจในการตรวจสอบและลงนาม ทส. 1 ทส 2 ประจำเดือน มกราคม - มิถุนายน 2569
ของนิติบุคคลอาคารชุด ศุภาลัย ลอฟท์ สถานีแคราย เท่านั้น